

МИНИСТЕРСТВО НАУКИ И ВЫСШЕГО ОБРАЗОВАНИЯ  
РОССИЙСКОЙ ФЕДЕРАЦИИ  
ВЛАДИВОСТОКСКИЙ ГОСУДАРСТВЕННЫЙ УНИВЕРСИТЕТ  
ИНСТИТУТ МЕЖДУНАРОДНОГО БИЗНЕСА,  
ЭКОНОМИКИ И УПРАВЛЕНИЯ  
КАФЕДРА ЭКОНОМИКИ И УПРАВЛЕНИЯ

ОТЧЕТ  
по учебной ознакомительной практике  
ФГБОУ ВО «ВВГУ», ДБУ, Отдел учета доходов и  
налогообложения, г. Владивосток

Студент  
группы БЭУ-22-ХД2



П.И. Назаренко

Руководитель  
канд. экон. наук, доцент



Т.А. Левченко

Руководитель от предприятия  
Зам. главного бухгалтера



Ю.Ю. Корнеева

Нормоконтролер  
канд. экон. наук, доцент

\_\_\_\_\_

Т.А. Левченко

Владивосток 2024

МИНИСТЕРСТВО НАУКИ И ВЫСШЕГО ОБРАЗОВАНИЯ РОССИЙСКОЙ ФЕДЕРАЦИИ  
ВЛАДИВОСТОКСКИЙ ГОСУДАРСТВЕННЫЙ УНИВЕРСИТЕТ  
Кафедра экономики и управления

ЗАДАНИЕ  
на учебную ознакомительную практику

Студенту: Назаренко Полине Ивановне  
Группы: БЭУ-22-ХД2

1. Цель учебной ознакомительной практики - получение студентами первичных профессиональных умений и навыков по сбору, анализу и обработке данных, необходимых для решения профессиональных задач на основе типовых методик и действующей нормативно-правовой базы.

2. Задачи практики:

- получение практических навыков поиска информации о деятельности организации в СПС;
- ознакомление с различными аспектами деятельности предприятия (организации) базы практики: направлениями и видами хозяйственной деятельности, организационной структурой, системой налогообложения, основными показателями хозяйственной деятельности, и др.;
- развитие навыков сбора данных для проведения расчетов экономических показателей деятельности предприятий(организаций);
- развитие навыков расчета и анализа современной системы показателей, характеризующих деятельность хозяйствующего субъекта;
- развитие умений интерпретировать основные экономические показатели на микро- и макроуровне.

3. Отчет по учебной ознакомительной практике должен содержать следующие разделы:  
Введение.

Раздел 1. Особенности деятельности, производственно-экономическая характеристика исследуемого предприятия (организации), анализ основных экономических показателей его деятельности (ОПК-2)


Раздел 2. Социально-экономический анализ сферы высшего образования Приморского края (ОПК-3)

Заключение.

Список использованных источников (не менее 10 позиций не старше 2019 года).

4. К защите представить Отчет, выполненный в письменной форме в соответствии с Требованиями к оформлению текстовой части выпускных квалификационных работ, курсовых работ (проектов), рефератов, контрольных работ, отчетов по практикам, лабораторным работам (СК-СТО-ТР-04-1.005–2015). К отчету прилагаются рабочий график (план), характеристика от предприятия, заверенная руководителем практики от предприятия и печатью организации.

Руководитель практики от университета  
канд. экон. наук, доцент, доцент каф. ЭУ



Т.А. Левченко


Задание получил. «10» июня 2024 г.



П.И. Назаренко

Задание согласовано:

Руководитель практики от профильной организации  
Заместитель главного бухгалтера, ФГБОУ ВО «ВВГУ»



Ю.Ю. Корнеева

## РАБОЧИЙ ГРАФИК (ПЛАН) ПРОВЕДЕНИЯ УЧЕБНОЙ ОЗНАКОМИТЕЛЬНОЙ ПРАКТИКИ

Студент – Назаренко Полина Ивановна  
Кафедра - экономики и управления

гр. БЭУ-22-ХД2

Руководитель практики – Левченко Т.А.

Инструктаж по ознакомлению с требованиями охраны труда, техники безопасности, пожарной безопасности прошел \_\_\_\_\_ Корнеева Ю.Ю.

(подпись уполномоченного лица (МП))

С правилами трудового распорядка ознакомлен \_\_\_\_\_ Назаренко П.И.

(подпись обучающегося)



Этапы практики	Виды работы	Срок выполнения	Отметка руководителя о выполнении
1. Подготовительный	Организационное собрание	06.06.2024	
	Инструктаж по технике безопасности	10.06.2024	
2. Практический	Описать особенности деятельности, дать производственно-экономическую характеристику исследуемого предприятия (организации), провести анализ основных экономических показателей его деятельности	10.06.2024- 22.06.2024	
	Провести социально-экономический анализ сферы высшего образования Приморского края	24.06.2024- 06.07.2024	
3. Заключительный	Подготовка и сдача отчета	08.07.2024- 13.07.2024	

Руководитель учебной ознакомительной практики  
канд. экон. наук, доцент, доцент каф. ЭУ

\_\_\_\_\_

Левченко Т.А.

Заместитель главного бухгалтера, ФГБОУ ВО «ВВГУ»

\_\_\_\_\_

Корнеева Ю.Ю.

## Отзыв-характеристика

Студенка 2 курса кафедры экономики и управления ФГБОУ ВО «ВВГУ» Назаренко Полина Ивановна с 10.06.2024 по 13.07.2024 прошла учебную практику в ФГБОУ ВО «ВВГУ», г. Владивосток.

В период практики закрепляла теоретические знания по бухгалтерскому учёту. Изучила, как составляются документы, такие как бухгалтерский баланс, отчёт о финансовых результатах, приходный кассовый ордер, расходный кассовый ордер, книга продаж.

За время прохождения практики Назаренко П. И. показала должный уровень теоретической подготовки, умение применить и использовать имеющиеся знания, полученные в университете, для решения поставленных перед ней практических задач.

Программа практики выполнена полностью.

В целом работа практиканта Назаренко П. И. заслуживает оценки отлично.

Руководитель практики от ФГБОУ ВО «ВВГУ»

Заместитель главного бухгалтера

Корнеева Ю. Ю.



## Содержание

Введение	3
1 Особенности деятельности организации	4
2 Социально-экономический анализ сферы высшего образования Приморского края	11
Заключение	20
Список использованных источников	21
Приложение А. Бухгалтерский баланс, отчёт о финансовых результатах	23

## Введение

Важным звеном подготовки студентов на этапе обучения является учебная ознакомительная практика. В ходе учебной ознакомительной практики студент закрепляет полученные за время обучения теоретические знания, приобретает необходимые навыки, умение и опыт работы по специальности.

Учебная ознакомительная практика позволяет студентам систематизировать имеющиеся знания применительно к новым нормативным документам, получить практические навыки использования методов и приемов при проведении анализа хозяйственной деятельности предприятия и закрепить теоретические знания.

Целями учебной ознакомительной практики по получению первичных профессиональных умений и навыков являются получение студентами первичных профессиональных умений и навыков по сбору, анализу и обработке данных, необходимых для решения профессиональных задач на основе типовых методик и действующей нормативно-правовой базы.

Задачами практики являются:

- получение практических навыков поиска информации о деятельности организации в СПС;
- ознакомление с различными аспектами деятельности предприятия (организации) базы практики: направлениями и видами хозяйственной деятельности, организационной структурой, системой налогообложения, основными показателями хозяйственной деятельности, и др.;
- развитие навыков сбора данных для проведения расчетов экономических показателей деятельности предприятий(организаций);
- развитие навыков расчета и анализа современной системы показателей, характеризующих деятельность хозяйствующего субъекта;
- развитие умений интерпретировать основные экономические показатели на микро- и макроуровне.

## 1 Особенности деятельности организации

Паспорт организации – это оценка его деятельности на настоящий момент, гарантия надежности компании для заключения контрактов с потенциальными партнерами. Документ, который разрабатывается экспертами беспристрастно и оперативно с опорой на законодательство России. Паспорт позволяет получить реальную картину экономического положения предприятия и выработать алгоритмы дальнейших действий на коммерческом рынке [1].

Паспорт организации ФГБОУ ВО «ВВГУ» представлен в таблице 1.1

Таблица 1.1 – Паспорт организации ФГБОУ ВО «ВВГУ» [2;3]

Наименование	Содержание
Наименование предприятия (полное и сокращенное).	ФЕДЕРАЛЬНОЕ ГОСУДАРСТВЕННОЕ БЮДЖЕТНОЕ ОБРАЗОВАТЕЛЬНОЕ УЧРЕЖДЕНИЕ ВЫСШЕГО ОБРАЗОВАНИЯ "ВЛАДИВОСТОКСКИЙ ГОСУДАРСТВЕННЫЙ УНИВЕРСИТЕТ"( ФГБОУ ВО «ВВГУ»).
Юридический, почтовый адреса предприятия.	Юр. адрес: Приморский край, г. Владивосток, ул. Гоголя, д. 41 Почтовый адрес: Российская Федерация, 690014, Приморский край, г. Владивосток, ул. Гоголя, 41.
Номер и дата государственной регистрации.	ОГРН 1022501308004
Код ОКПО (Общероссийский классификатор предприятий и организаций).	ОКПО 03049024
ИНН/КПП (Идентификационный номер налогоплательщика).	ИНН/КПП 2536017137/ 253601001
Код ОКВЭД (Общероссийский классификатор видов экономической деятельности).	ОКВЭД 85.22 (образование высшее).
Код ОКОПФ (Общероссийский классификатор организационно-правовых форм).	ОКОПФ 75103 (Федеральные государственные бюджетные учреждения).
Код ОКФС (Общероссийский Классификатор Форм Собственности).	ОКФС 12 (Федеральная собственность).
Данные о руководителях предприятия (фамилия, имя, отчество, возраст, образование, стаж работы в настоящей должности).	Руководитель: Ректор Терентьева Татьяна Валерьевна, 05.11.1962 г., образование: высшее, специалитет, стаж работы по данной должности - 8 лет.
Численность персонала.	1183 человек.

## Продолжение таблицы 1.1

Наименование	Содержание
Основной вид деятельности	Образование высшее.
Наличие лицензий на виды деятельности, подлежащие лицензированию (номер лицензии, дата выдачи, срок действия, название органа, выдавшего лицензию).	А) 174012; 28.08.2019 - 28.08.2024. Б) Л030-00114-77/00070753; 28.08.2019 - 28.08.2024. В) АН 25-000221; 07.06.2019. Г) 148637; 28.02.2017 - 28.02.2027. Д) 148638; 28.02.2017 - 28.02.2027. Е) Л030-00114-77/00087612; 28.02.2017 - 28.02.2027. Ж) Л030-00114-77/00087613; 28.02.2017 - 28.02.2027. З) 1799; 07.12.2015. И) Л041-00110-25/00295838; 24.11.2014. Й) АА 003415 ОБРАЗОВАНИ; 23.03.2011. К) 148637; 28.02.2017 - 28.02.2027. Л) 148638; 28.02.2017 - 28.02.2027. М) Л030-00114-77/00087612; 28.02.2017 - 28.02.2027. Н) Л030-00114-77/00087613; 28.02.2017 - 28.02.2027. О) 1799; 07.12.2015. Л041-00110-25/00295838; 24.11.2014. П) АА 003415 ОБРАЗОВАНИ; 23.03.2011.
Среднемесячная заработная плата (по различным категориям персонала).	Ректор - 480089.9 руб.; Президент - 286576.1 руб.; Первый проректор - 373926 руб.; Проректор по комплексной безопасности - 194880.3 руб.; Проректор по цифровому развитию и по информационной политике - 305425.3 руб.; Проректор по экономической и кадровой политике - 345250.9 руб.; Проректор по академической политике - 183451.9 руб.; Главный бухгалтер - 237333.7 руб.

ФГБОУ ВО «ВВГУ» в лице руководителя организации ректора Терентьевой Татьяны Валерьевны зарегистрировано в качестве федерального государственного бюджетного образовательного учреждения высшего образования в Инспекции Федеральной налоговой службы в г. Владивосток. При государственной регистрации организации присвоены ИНН 2536017137, КПП 253601001, ОГРН 1022501308004, ОКПО 03049024, ОКВЭД Основной 85.22 (Образование высшее). Дата присвоения ОГРН и ИНН 17.12.2011 г.

Юридический адрес организации ФГБОУ ВО «ВВГУ»: 690014, Приморский край, г. Владивосток, ул. Гоголя, 41. Почтовый адрес: Российская Федерация, 690014, Приморский край, г. Владивосток, ул. Гоголя, 41.

Основным видом деятельности является Образование высшее [4].

На рисунке 1.2 представлена организационная структура отдела учёта доходов и налогообложения.



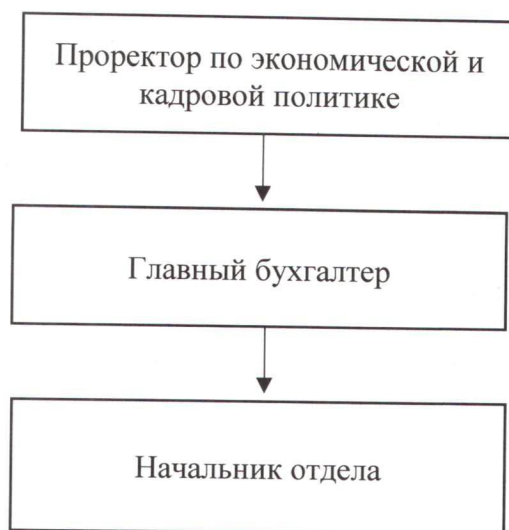


Рисунок 1.2 – Организационная структура отдела учета доходов и налогообложения.

Отдел учёта доходов и налогообложения является структурным подразделением Департамента бухгалтерского учёта Федерального государственного бюджетного образовательного учреждения высшего образования «Владивостокский государственный университет» (ВВГУ). Начальником отдела учета доходов и налогообложения является Солоненко Марина Анатольевна.

Отдел учёта доходов и налогообложения подчиняется главному бухгалтеру. Отдел учёта доходов и налогообложения создается, реорганизуется и ликвидируется приказом ректора ВВГУ по представлению главного бухгалтера. Отделом учёта доходов и налогообложения руководит начальник отдела. На время отсутствия начальника отдела руководство отделом учёта доходов и налогообложения осуществляет заместитель главного бухгалтера, назначаемый приказом ректора ВВГУ в порядке, установленном действующим законодательством Российской Федерации. Начальник отдела назначается и освобождается от занимаемой должности приказом ректора на основании представления главного бухгалтера [5].

Основное направление работы отдела учёта доходов и налогообложения:

– оперативная и контрольно-аналитическая работа с доходами и налогами университета.

Задачи отдела учёта доходов и налогообложения:

- ведение налогового учёта в соответствии с действующим законодательством по всем видам налогов, кроме налогов на заработную плату;
- составление налоговых деклараций в соответствии с действующим законодательством и передача их в налоговые инспекции;
- контроль за своевременной оплатой налогов и сборов, кроме налогов на заработную плату;
- начисление доходов по объектам и субъектам учёта;
- оформление счетов, счёт-фактур, книг закупок и продаж;
- расчёты с контрагентами по доходам, за оказанные услуги, выполненные работы.

Отдел учёта доходов и налогообложения выполняет следующие функции при реализации возложенных на него задач (Таблица 1.2).

Таблица 1.2 – Функции отдела учёта доходов и налогообложения

Задачи	Функции
Ведение бухгалтерского учёта расчетов по доходам	Расчеты по доходам аренды
	Расчеты с плательщиками доходов от оказания платных услуг, работ
	Расчеты по доходам от предоставления неискл. прав на результаты интеллектуальной деятельности
	Расчеты по поступлениям текущего характера от иных резидентов
	Расчеты по доходам от операций с активами
	Расчеты по невыясненным поступлениям
Ведение бухгалтерского учёта расчётов по платежам в бюджеты	Расчеты по налогу на прибыль
	Расчеты по налогу на добавленную стоимость
	Расчеты по налогу на имущество организаций
	Расчеты по земельному налогу
	Расчеты по транспортному налогу
	Формирование и своевременное представление отчетности по операциям с наличными средствами, денежными документами и бланками строгой отчетности в соответствии с инструкцией по бухгалтерскому учёту

Исходя из представленной таблицы, можно сделать вывод, что основные задачи ведения бухгалтерского учёта расчётов по доходам включают в себя расчёты по различным видам доходов, таким как доходы от аренды, оказания платных услуг, предоставления прав на результаты интеллектуальной деятельности, а также поступлениям от операций с активами и невыясненным поступлениям.

Кроме того, важной задачей является ведение бухгалтерского учёта расчётов по платежам в бюджеты, включая расчёты по налогу на прибыль, налогу на добавленную стоимость, налогу на имущество организаций, земельному налогу и транспортному налогу.

Также отмечается необходимость формирования и своевременного представления отчётности по операциям с наличными средствами, денежными документами и бланками строгой отчётности в соответствии с инструкцией по бухгалтерскому учёту.

Ответственность за надлежащее и своевременное выполнение отделом учёта доходов и налогообложения своих функций возлагается на начальника отдела учёта доходов и налогообложения.

Отдел учёта доходов и налогообложения имеет право:

- на обеспечение своевременной компьютерной техникой, бесперебойной работы программного обеспечения;
- требовать от сотрудников ВВГУ своевременного предоставления документов, необходимых для проведения расчетов с контрагентами;
- не принимать к исполнению документы, оформленные с нарушением требований инструкций по бюджетному учёту;
- возвращать сотрудникам ВВГУ поступившие от них документы, оформленные с ошибками или нарушением законодательства;
- давать представление департаменту бухгалтерского учёта на принятие мер против недобросовестных должников;
- требовать от администрации университета выполнение условий, предусмотренных трудовыми договорами с сотрудниками отдела учёта доходов и

налогообложения и в соответствии с трудовым законодательством и правилами охраны труда.

Сотрудники отдела учёта доходов и налогообложения несут ответственность за неисполнение или ненадлежащее исполнение возложенных на них обязанностей в соответствии с нормативными документами и Положением об отделе учёта доходов и налогообложения [6].

Анализ основных технико-экономических показателей Федерального государственного бюджетного образовательного учреждения высшего образования «Владивостокский государственный университет» (ФГБОУ ВО «ВВГУ») представлен в таблице 1.3

Таблица 1.2 - Анализ основных технико-экономических показателей ФГБОУ ВО «ВВГУ» за 2022-2023 гг.,

В тысячах рублей

Показатели	2022	2023	Изменение	
			абсолютное	Темп роста, %
1 Доходы всего:	1.725.339	2.302.346	577 007	133,44
В том числе:				
1.1 Доходы от собственности	33 499	35 765	2 266	106,76
1.2 От оказания платных услуг (работ), компенсаций затрат	1.691.775	2.122.072	430 297	125,43
1.3 Штрафы, пени, неустойки, возмещения ущерба	7 027	8 116	1 089	115,5
1.4 Безвозмездные поступления текущего характера	138 815	194 651	55 836	140,22
1.5 Прочие доходы	11 010	13 062	2 052	118,64
2 Расходы всего:	1.667.204	2.368.560	701 356	142,07
В том числе:				
2.1 Оплата труда и начисления на выплаты по оплате труда	1.063.404	1.489.518	426 114	140,07
2.2 Оплата работ, услуг	539 002	544 266	5 264	100,98
2.3 Социальное обеспечение	9 286	11 084	1 798	119,36
2.4 Расходы по операциям с активами	107 354	142 985	35 631	133,19
2.5 Прочие расходы	121 917	180 707	58 790	148,22

Продолжение таблицы 1.2

Показатели	2022	2023	Изменение	
			абсолютное	Темп роста, %
3 Среднесписочная численность персонала, чел	1 146	1 183	37	103,23
4 Среднегодовой фонд оплаты труда	85 929,37	96 408,59	10 479,22	112,2
5 Среднегодовая заработная плата п.4:п.3	899,8	977,9	78,1	108,68

Из приведённых данных таблицы мы можем сделать следующие выводы, что доходы в 2023 году увеличились на 577 007 тыс. руб. или на 133,44 процентов. Больше всего на это повлияли такие показатели, как: «От оказания платных услуг, компенсаций затрат», что указывает на увеличение объема предоставляемых услуг и работ, и показатель «Безвозмездные поступления текущего характера».

Также из таблицы видно, что в 2023 году расходы увеличились на 701 356 тыс. руб. или на 142,07 процентов. Основной рост расходов связан с таким показателем, как: «Оплата труда и начисления на выплаты по оплате труда», что может указывать на увеличение численности персонала или увеличение заработной платы.

Кроме того, в 2023 году по сравнению с 2022 годом произошло явное увеличение таких показателей, как: среднесписочная численность персонала, среднегодовой фонд оплаты труда и среднегодовая заработная плата.

Среднесписочная численность персонала увеличилась с 1 146 человек в 2022 году до 1 183 человек в 2023 году, что составляет увеличение среднесписочной численности персонала на 37 человек или на 103,23 процента.

Среднегодовой фонд оплаты труда увеличился с 85 929,37 тыс. руб. в 2022 году до 96 408,59 тыс. руб. в 2023 году, что составляет увеличение среднегодового фонда оплаты труда на 10 479,22 тыс. руб. или на 112,2 процента.

Среднегодовая заработная плата увеличилась с 899,8 тыс. руб. в 2022 году до 977,9 тыс. руб. в 2023 году, что составляет увеличение среднегодовой заработной платы на 78,1 тыс. руб. Темп роста составил 108,68 процентов.

## 2 Социально-экономический анализ сферы высшего образования Приморского края

Социально-экономический анализ – это анализ, который направлен на изучение социальных и экономических явлений в их взаимосвязи, а также их влияния на результативность и эффективность деятельности организации.

Рассматривая ФГБОУ ВО «ВВГУ», взятую в рамках практики как объект рассмотрения, мы обращаем своё внимание на получение высшего образования на территории Приморского края.

В настоящее время программы высшего профессионального образования на территории края реализуют 10 образовательных организаций высшего образования (далее – образовательные организации, вузы), а именно:

1) Автономная некоммерческая организация высшего образования «Институт технологии и бизнеса» (далее – ИТиБ), г. Находка;

2) Государственное бюджетное образовательное учреждение высшего профессионального образования «Тихоокеанский государственный медицинский университет» Министерства здравоохранения Российской Федерации (далее – ТГМУ), г. Владивосток;

3) Негосударственное образовательное учреждение высшего профессионального образования «Дальневосточный институт коммуникаций» (далее – ДВИК), г. Владивосток;

4) Негосударственное образовательное учреждение высшего профессионального образования «Открытый юридический институт (частное учреждение)» (далее – ОЮИ), г. Владивосток;

5) Федеральное бюджетное образовательное учреждение высшего профессионального образования «Морской государственный университет имени адмирала Г.И. Невельского» (далее – МГУ им. адм. Г.И. Невельского), г. Владивосток;

6) Федеральное государственное автономное образовательное учреждение высшего профессионального образования «Дальневосточный федеральный университет» (далее – ДВФУ), г. Владивосток;

7) Федеральное государственное бюджетное образовательное учреждение высшего профессионального образования «Владивостокский государственный университет» (далее – ФГБОУ ВО «ВВГУ»), г. Владивосток;

8) Федеральное государственное бюджетное образовательное учреждение высшего профессионального образования «Дальневосточная государственная академия искусств» (далее – ДВГАИ), г. Владивосток;

9) Федеральное государственное бюджетное образовательное учреждение высшего профессионального образования «Дальневосточный государственный технический рыбохозяйственный университет» (далее – Дальрыбвтуз), г. Владивосток;

10) Федеральное государственное бюджетное образовательное учреждение высшего профессионального образования «Приморская государственная сельскохозяйственная академия» (далее – ПГСХА), г. Уссурийск и 21 филиал образовательных организаций высшего образования Приморского края и иных регионов [7].

С целью регулирования деятельности высших учебных заведений, поддержания качества образования, в России были введены и разработаны различные виды мониторингов: общероссийские и региональные мониторинги, мониторинг эффективности деятельности ВУЗов и их подразделений, самообследование организаций. В последнее время мониторинг эффективности ВУЗов принял широкомасштабный и системный характер.

На уровне закона было обозначено требование в обеспечении открытого доступа к информации, содержащейся в ежегодном мониторинге эффективности организаций высшего образования. Основная цель внедрения и развития мониторинга состоит в совершенствовании структуры и сети государственных образовательных организаций высшего профессионального образования.

Одним из системообразующих аспектов деятельности мониторинга является управленческий аспект. Мониторинг применяется в качестве инструмента управленческого анализа системы высшего образования.

На региональном уровне это выражается в создании условий взаимодействия высших и средних учебных заведений с региональными и муниципальными структурами управления, реализации ФГОС, организационном и научно-методическом обеспечении педагогического процесса.

На уровне образовательного учреждения исследование эффективности управления может проводиться как по общим результатам деятельности образовательного учреждения, так и на основе анализа косвенных данных, таких как методическое обеспечение учебного процесса, готовность коллективов к решению педагогических задач, укомплектование их научно педагогическими работниками [8].

В рамках мониторинга за 2021 год показатели были сгруппированы по 7 разделам: образовательная деятельность, научно-исследовательская деятельность, международная деятельность, финансово-экономическая деятельность, заработная плата профессорско-преподавательского состава, контингент студентов и дополнительные показатели образовательных организаций [9].

В зависимости от специфики деятельности и того является ли учреждение головным ВУЗом или филиалом, рассчитываются разные показатели со своими медианными значениями. Средние значения по РФ, субъекту и ведомственной принадлежности используется в целях стандартизации наблюдений мониторинга. Важно отметить, что по результатам мониторинга могут быть приняты решения о реорганизации или ликвидации учреждения [10].

В 2021 г. высшая школа Приморья насчитывала 17 ВУЗов, 15 из которых государственных и муниципальных, а два – частных [11].

С помощью медианных значений, представленных на сайте ГИВЦ Минобрнауки России, оценивалось состояние по всем видам показателей для ведущих высших учебных заведений Приморского края без учета филиалов.

Основные показатели мониторинга ВУЗов Приморского края представлены в таблице 2.1



Таблица 2.1 – Основные показатели мониторинга ВУЗов Приморского края за 2021 год [11].

Показатель	ВГУЭС	ДВГИИ	ДВФУ	ПГСХА	Даль- рыбвтуз	МГУ им. адм. Г.И. Невель- ского	ТГМУ	ДВИК	Медиан- ное значение РФ ПК МНВО
Е.1. Образова- тельная деятель- ность	60,45	75,75	70,91	52,28	49,47	54,65	65,3	0	62,30 58,00 62,88
Е.2. Научно- исследователь- ская деятель- ность	132,72	161,16	293,31	124,69	142,73	162,97	86,29	122,05	103,30 124,70 110,60
Е.3. Междуна- родная деятель- ность	9,09	18,69	9,05	9,39	22,88	1,28	2,52	1,56	5,85 9,05 6,88
Е.4. Финансово- экономическая деятельность	5981,08	3830,53	7087,38	4777,03	5251,72	5770	3002,02	4826,83	2764,80 5770,00 2971,80
Е.5. Зарботная плата ППС	230,77	205,6	201,31	199,33	203,28	171,05	197,46	189,42	210,30 201,60 216,20
Е.8. Дополни- тельный показа- тель	2,92	67,8	5,1	72,72	2,47	4,23	68,37	322,92	Зависит от спе- цифики

Таким образом, анализ показателей мониторинга ВУЗов Приморского края за 2022 год выявил значительные различия в их деятельности.

Высокий уровень образовательной деятельности продемонстрировал ДВГИИ – 75,75, что на 30 процентов больше медианного значения по субъекту. На последней позиции фигурирует ДВИК с нулевым показателем.

Достижение медианного значения данного показателя можно обеспечить двумя способами, если: высшее учебное заведение имеет высокий проходной балл на обучение за счет средств федерального бюджета Российской Федерации, и, если: высшее учебное заведение устанавливает ограничение по баллам на прием по договорной основе обучения. Второй способ приводит вуз к снижению доходов от основного вида деятельности, что сказывается на показателях «Финансово-экономическая деятельность» и «Зарботная плата ППС».

Таким образом, образовательная организация попадает в жёсткие условия, когда необходимо поддерживать требуемый уровень баллов ЕГЭ поступающих, при этом максимизируя доход от образовательной деятельности. В числе лидеров в осуществлении научно-исследовательской деятельности – ДВФУ,

объем НИОКР в расчете на одного НПР превысил медианное значение на 135,2 процента. ПГСХА, ДВИК и ТГМУ среднее значение не выполнили, снижение составило 0,01 процента, 2,13 процента и 30,8 процента соответственно.

Доходы образовательной организации из всех источников на одного НПР выше медианного значения только у трех учебных заведений: у ДВФУ – 7 087,38, у ВВГУ – 5 981,08 и у МГУ им. адм. Г.И. Невельского – 5 770. При этом наибольшее превышение медианного значения по показателю заработной платы ППС зафиксировано только у ВВГУ – на 14,46 процента, что в абсолютном значении составляет 29,17 единиц.

Блок показателей «Научно-исследовательская деятельность», «Финансово-экономическая деятельность» и «Заработная плата ППС» зависят не только от объема средств, но и от приведенной к числу ставок численности НПР. На удельный вес численности иностранных студентов, обучающихся по программам бакалавриата, специалитета и магистратуры в общей численности студентов – коэффициент международной деятельности – делают упор Дальрыбвтуз и ДВГИИ, более чем в два раза превышая медиану, ВВГУ, ДВФУ и ПГСХА выполняют показатель и сохраняют его почти на одном уровне друг с другом, МГУ им. адм. Г.И. Невельского, ТГМУ и ДВИК на международную деятельность акцент не ставят.

Далее рассмотрим пять наиболее крупных ВУЗов, таких как Дальневосточный федеральный университет (ДВФУ), Тихоокеанский государственный медицинский университет (ТГМУ), Морской государственный университет имени адмирала Г.И. Невельского (МГУ им. Адм. Г.И. Невельского), Дальневосточный государственный технический рыбохозяйственный университет (Дальрыбвтуз) и Владивостокский государственный университет (ФГБОУ ВО ВВГУ) и сравним их между собой.

Сравнительная характеристика пяти наиболее крупных ВУЗов г. Владивосток за 2023 год представлены в таблице 2.2 [12], [13], [14], [15].

Таблица 2.2 – Сравнительная характеристика пяти наиболее крупных ВУЗов г. Владивосток за 2023 год

Показатель	ДФУ	ВВГУ	ТГМУ	МГУ им. Адм. Г.И. Невельского	Дальрыбвтуз
Количество направлений подготовки (специальностей)	214	57	16	35	20
Количество студентов	20 180	10 000	4 500	8 000	3 500
Количество бюджетных мест	5 299	1 500	1 200	2 000	800
Количество мест на договорной основе	21 513	3 500	1 800	2 500	1 200

В представленной таблице проведен сравнительный анализ пяти университетов: Дальневосточного федерального университета (ДФУ), Владивостокского государственного университета экономики и сервиса (ВВГУ), Тихоокеанского государственного медицинского университета (ТГМУ), Морского государственного университета имени адмирала Г.И. Невельского и Дальрыбвтуза.

Данные на 2023 год отражают ключевые показатели, такие как количество направлений подготовки, количество студентов, бюджетные и договорные места. ДФУ демонстрирует наибольшее количество направлений подготовки (214) и студентов (20 180), а также лидирует по количеству бюджетных (5 299) и договорных мест (21 513). Это указывает на высокую степень диверсификации образовательных программ и значительные возможности для студентов, как на бюджетной основе, так и на договорной.

ВВГУ занимает второе место по количеству студентов (10 000) и направлений подготовки (57), с существенным количеством бюджетных (1 500) и договорных мест (3 500), что свидетельствует о стабильной позиции в регионе.

ТГМУ, с меньшим числом направлений подготовки (16) и студентов (4 500), все же обеспечивает достаточно высокий уровень образовательных услуг, предоставляя 1 200 бюджетных и 1 800 договорных мест.

МГУ им. адм. Г.И. Невельского и Дальрыбвтуз также вносят свой вклад в образование региона, предлагая разнообразные направления подготовки и места для студентов.

В совокупности данные показатели отражают разнообразие и доступность высшего образования в регионе, указывая на широкий выбор образовательных программ и значительные возможности для поступления как на бюджетные, так и на договорные места. Эти данные могут быть полезны для абитуриентов при выборе вуза, а также для анализа образовательной политики и планирования дальнейшего развития учебных заведений.

Теперь более подробно рассмотрим деятельность Владивостокского государственного учреждения (ФГБОУ ВО «ВВГУ»).

В 2023 г. образовательная деятельность в университете осуществлялась по основным образовательным программам (ООП):

– по уровням профессионального образования:

высшее образование (ВО) – бакалавриат;

высшее образование (ВО) – специалитет;

высшее образование (ВО) – магистратура;

высшее образование (ВО) – программы подготовки научных и научно - педагогических кадров в аспирантуре;

среднее профессиональное образование (СПО) – подготовка специалистов среднего звена (ППССЗ);

среднее профессиональное образование (СПО) – подготовка квалифицированных рабочих и служащих (ППКРС);

Образовательные программы (ОП) реализуются по очной (ОФО), очно-заочной (ОЗФО), заочной (ЗФО) формам обучения. При реализации ОП используются дистанционные образовательные технологии (ДОТ), электронное обучение.

По ООП бакалавриата и ППССЗ осуществляется целевое обучения для организаций Приморского края, в том числе организаций ОПК.

В соответствии с лицензией на осуществление образовательной деятельности от 30.09.2022 № Л035-00115-77/00619790 образовательные услуги по уровням профессионального образования оказываются по 17 укрупненным группам профессий, специальностей и направлений подготовки (УГСН) СПО, 22 УГСН ВО бакалавриата, 4 УГСН ВО специалитета, 11 УГСН ВО магистратуры, 3 УГСН ВО аспирантуры [16].

Обучение студентов по программам ВО и СПО осуществляется за счёт бюджетных ассигнований федерального бюджета в рамках контрольных цифр приема граждан, в т.ч. квоты на образование иностранных граждан и лиц без гражданства в РФ, за счет средств физических и (или) юридических лиц.

В 2023 г. ВВГУ осуществлял образовательную деятельность по ОП ВО – бакалавриат в рамках гранта за счет средств краевого бюджета в форме субсидии организациям ВО. Программы общего образования, дополнительного образования и профессионального обучения реализуются за счет средств физических и (или) юридических лиц.

Структура контингента обучающихся по уровням образования и способу финансирования представлена в таблице 2.3

Таблица 2.3 – Структура контингента обучающихся по уровням образования и способу финансирования [16]

Уровень образования	Количество обучающихся 2023															Доля в контингенте уровня образования, %		Доля в общем контингенте университета, %		
	Владивосток			Ф и л и а л в г. Находка			Ф и л и а л в г. Уссурийск			Ф и л и а л в г. Артем			ВСЕГО			бюдж.	в/бюдж.	бюдж.	в/бюдж.	Итого
	бюдж.	в/бюдж.	Итого	бюдж.	в/бюдж.	Итого	бюдж.	в/бюдж.	Итого	бюдж.	в/бюдж.	Итого	бюдж.	в/бюдж.	Итого					
Всего по университету	3033	8936	11969	347	208	555	138	701	839	363	815	1178	3881	10660	14541	26.69	73.31	26.69	73.31	100.00
ВО	1808	5800	7608	27	22	49	50	76	126	0	0	0	1885	5898	7783	24.22	75.78	48.57	55.33	100.00
Бакалавриат	1455	4992	6447	27	22	49	50	76	126	0	0	0	1532	5090	6622	23.14	76.86	81.27	86.30	85.083
Специалитет	80	243	323	0	0	0	0	0	0	0	0	0	80	243	323	24.77	75.23	4.24	4.12	4.1501
Магистратура	241	481	722	0	0	0	0	0	0	0	0	0	241	481	722	33.38	66.62	12.79	8.16	9.2766
Аспирантура	32	84	116	0	0	0	0	0	0	0	0	0	32	84	116	27.59	72.41	1.70	1.42	1.4904
СПО	1225	3136	4361	320	186	506	88	625	713	363	662	1025	1996	4609	6605	30.22	69.78	30.22	69.78	100
ШССЗ	1224	3089	4313	320	186	506	88	605	693	363	662	1025	1995	4542	6537	30.52	69.48	99.95	98.55	98.97
ШКС	1	47	48	0	0	0	0	20	20	0	0	0	1	67	68	1.47	98.53	0.05	1.45	1.0295
СОО	0	0	0	0	0	0	0	0	0	0	153	153	0	153	153	0.00	1.44	0.00	3.32	1.0522

Таким образом, доля в общем контингенте обучающихся по всем уровням образования контингента головного вуза составила 82,3 процента, филиала в г. Находке – 3,84 процента, филиала в г. Артеме – 8,16 процента, филиала в г. Уссурийске – 5,81 процента.

Также ВВГУ реализует практико-интегрированную модель подготовки молодых специалистов, в программу которой входит длительная (7 месяцев) практика на 4 курсе.

В среднем, около 50 процентов студентов после завершения практики получают приглашение на работу, что говорит о должном уровне подготовки студентов по каждому направлению деятельности (специальности).

Ежемесячно проводятся встречи с руководством предприятий Приморского края. В 2023 г. было проведено 15 встреч с компаниями: ООО «Титул ДВ», ООО «Фарпост», ПАО АКБ «Приморье», ООО «1СФорус», ООО «Саммит Моторс (Владивосток)», ПАО «Сбербанк», ПАО «Ростелеком», ООО «Никольск», ООО «Умами», КГУУ «Центр производства социально значимой информации», ООО «Гринагро», ООО «Современные строительные технологии», АО «РусГидро ОЦО» и др.

В 2023 г. база вакансий на проведение практической подготовки включала 1 672 рабочих места.

Ряд компаний и организаций (Правительство Приморского края, ООО СЦФ «Феско», АО «Дом РФ», ПАО СКБ Приморья «Примсоцбанк», ПАО «Сбербанк», ООО Вирэй) предложили студентам принять участие в конкурсе платных стажировок с последующим трудоустройством.

По результатам этого конкурса 30 студентов были приняты на оплачиваемую стажировку.

Таким образом, можно сказать, что система качества образования представлена регулярными регламентированными мероприятиями с участием стейкхолдеров: аккредитационный мониторинг, оценка качества подготовки обучающихся работодателями и внешними независимыми экспертами, оценка качества работы преподавателей.

## Заключение

Основным видом экономической деятельности ФГБОУ ВО «ВВГУ» является Образование высшее. Возглавляет отдел учёта доходов и налогообложения начальник отдела, ему подчиняется бухгалтер 1 категории. Начальником отдела учёта доходов и налогообложения является Солоненко Марина Анатольевна.

В процессе прохождения практики было осуществлено ознакомление с дисциплинами общепрофессиональной и профессиональной подготовки, происходило формирование навыков использования научного и методического аппарата, для решения комплексных экономических заданий, проходило приобретение практических профессионально необходимых навыков самостоятельной работы по важным направлениям деятельности. Также я ознакомилась с теоретическими знаниями по бухгалтерскому учёту, а именно с учетом доходов и налогообложения. Изучила, как составляются документы, такие как бухгалтерский баланс, отчёт о финансовых результатах, приходный и расходный кассовые ордера, книги закупок и продаж.

В ходе прохождения практики были достигнуты следующие задачи: изучение теоретических основ работы с массивом правовой информации, ознакомление с работой основных справочно-правовых систем, получение практических навыков поиска информации о деятельности организации ФГБОУ ВО «ВВГУ» в СПС.

Таким образом, цели и задачи практики были выполнены, соответственно, с практикой я справилась.

## СПИСОК ИСПОЛЬЗОВАННЫХ ИСТОЧНИКОВ

- 1 Орган сертификации РосТестСтандарт, ОС РТС. – Текст: электронный // Сервис оказания юридических услуг и сертификации предприятий: [сайт]. – URL: <https://roscertifikat.ru/> (дата обращения 14.06.2024).
- 2 Приложение к учебной программе ФОС / И.А. Самсонова – Владивосток, 2019. – 10 с. (дата обращения 14.06.2024).
- 3 Приказ Минэкономки РФ от 01.10.1997 N 118 «Об утверждении Методических рекомендаций по реформе предприятий (организаций)» // Справочная правовая система «Консультант Плюс». – Режим доступа: [https://www.consultant.ru/document/cons\\_doc\\_LAW\\_16859/edce9a07ec5b6a168cbfd725f96b111237acad75/?ysclid=ljfo1i1u6x7139051097](https://www.consultant.ru/document/cons_doc_LAW_16859/edce9a07ec5b6a168cbfd725f96b111237acad75/?ysclid=ljfo1i1u6x7139051097) (дата обращения 15.06.2024).
- 4 Организация ФГБОУ ВО «ВВГУ», ФГБОУ ВО «Владивостокский Государственный университет». – Текст: электронный // Сервис проверки контрагентов: [сайт]. – URL: <https://www.list-org.com/company/850167> (дата обращения 15.06.2024).
- 5 Трудовой кодекс Российской Федерации: федеральный закон от 30.12.2001 № 197-ФЗ (ред. От 13.06.2023, с изм. от 15.06.2023 г.) [Электронный ресурс] /СПС «КонсультантПлюс». – Режим доступа: [https://www.consultant.ru/document/cons\\_doc\\_LAW\\_34683/e8e6750962ac75d8daab637c6e872fe185423bf5/?ysclid=ljfo1bbt0am718800712](https://www.consultant.ru/document/cons_doc_LAW_34683/e8e6750962ac75d8daab637c6e872fe185423bf5/?ysclid=ljfo1bbt0am718800712) (дата обращения 16.06.2024).
- 6 Положение об отделе учета доходов и налогообложения ФГБОУ ВО «ВВГУ» СК-ОРД-ПСП-12005-2019 / М.А. Солоненко – Владивосток, 2019. – 8 с. (дата обращения 16.06.2024).
- 7 Лагирева И.А. Эффективность деятельности вузов Приморского края: региональный аспект // Вопросы образования в таможенном деле. - Владивосток: 2020. – С. 68-71. (дата обращения 26.06.2024).
- 8 Кравченко Л.А. Анализ результатов мониторинга эффективности деятельности университетов Приморского края за 2021 год / Л.А. Кравченко,



Д.В. Мальнова // Анализ результатов мониторинга эффективности деятельности университетов Приморского края за 2021 год: сб. науч. ст. – Владивосток, 2021 – С. 2-5. (дата обращения 26.06.2024).

9 Методика расчета показателей мониторинга эффективности образовательных организаций высшего образования, [электронный ресурс] // URL: [https://msd-nica.ru/data/mon\\_vpo/ik\\_139\\_05vn\\_ot\\_30.pdf](https://msd-nica.ru/data/mon_vpo/ik_139_05vn_ot_30.pdf). (дата обращения 26.06.2024).

10 Прохоров С. Г. Мониторинг эффективности: инструмент сокращения или поиск точек роста? / С.Г. Прохоров, А.А. Свирина, А.И. Чехонадских // Высшее образование в России. – № 1 (197). – С. 63–68 (дата обращения 26.06.2024).

11 Мониторинг качества эффективности деятельности высшего образования, [электронный ресурс] // URL: <https://monitoring.miccedu.ru/?m=vpo>. (дата обращения 26.06.2024).

12 Программы бакалавриата и специалитета // Поступай в ДВФУ URL: <https://www.dvfu.ru/admission/program-bs/b/> (дата обращения: 04.07.2023).

13 ТГМУ – специальности бакалавриата 2023 // Бакалавриат в ТГМУ: специальности, проходной балл, бюджетные места URL: <https://vuzopedia.ru/vuz/3339/bakalavriat> (дата обращения: 04.07.2023).

14 МГУ им. адм. Г.И. Невельского // Правила приема на обучение по образовательным программам высшего образования на 2023-2024 год URL: [https://msun.ru/ru/prospect\\_2023/bachsпес](https://msun.ru/ru/prospect_2023/bachsпес) (дата обращения: 04.07.2023).

15 Высшее образование-программы бакалавриата-Дальрыбвтуз // Дальрыбвтуз URL: <https://dalrybvtuz.ru/Abitur/2023/bachelor/> (дата обращения: 04.07.2023).

16 Отчет о самообследовании 44 УГСН 44.03.05 Пед. образ.(с двумя проф. подг) // Документы. Владивостокский государственный университет URL: <https://www.vvsu.ru/sveden/document/> (дата обращения: 04.07.2023).





Номер наименование статьи	Наименование элементов отчета ликвидности	Код статьи	По состоянию на					По состоянию на				
			31.12.2014		31.12.2015			31.12.2016		31.12.2017		
			Долговременные ресурсы	Долговременные обязательства	Краткосрочные ресурсы	Краткосрочные обязательства	Итого	Долговременные ресурсы	Долговременные обязательства	Краткосрочные ресурсы	Краткосрочные обязательства	Итого
1	2	3	4	5	6	7	8	9	10	11		
01	Расчеты по исполнению договоров, обязательств перед третьими лицами	200										
02	Расчеты по финансовым операциям	300										
03	К. счета с контрагентами (кредиторская задолженность)	410										
09	Долгосрочные ресурсы по операциям (дебиторская задолженность контрагентов)	120										
09	Финансовые активы в управлении активами	130										
45	Долгосрочные ресурсы по операциям (кредиторская задолженность контрагентов)	150										
49	Неформальный результат операции инвестирования	700										

Руководитель (подпись) Инициалы, фамилия	ПЕРВОНАЧАЛЬНЫЕ ДАННЫЕ		Годовой отчет	Итого	Контроль качества подписи
	_____ подпись	_____ подпись			
Руководитель (подпись) Инициалы, фамилия	ПОСРЕДСТВОМ КОТОРЫХ		Сведения о НЕ ИЛИ, НЕИ (с указанием)	Итого	Контроль качества подписи
	_____ подпись	_____ подпись			
Инициалы	ПОСРЕДСТВОМ КОТОРЫХ		Сведения о НЕ ИЛИ, НЕИ (с указанием)	Итого	Контроль качества подписи
	_____ подпись	_____ подпись			

№ 2-Форма 2014

Форма 0503721 с.1

## ОТЧЕТ О ФИНАНСОВЫХ РЕЗУЛЬТАТАХ ДЕЯТЕЛЬНОСТИ УЧРЕЖДЕНИЯ

за 1 января 2024 г.

Учреждение: ФЕДЕРАЛЬНОЕ ГОСУДАРСТВЕННОЕ БЮДЖЕТНОЕ ОБРАЗОВАТЕЛЬНОЕ УЧРЕЖДЕНИЕ ВЫСШЕГО ОБРАЗОВАНИЯ  
"ВЛАДИВОСТОКСКИЙ ГОСУДАРСТВЕННЫЙ УНИВЕРСИТЕТ"Обоиметное подразделение:  
Учреждение:Наименование органа, осуществляющего полномочия учредителя:  
Периодичность: годовая  
Единица измерения: руб.

Формы по ОКУД	Коды
0503721	
Дата	01.01.2024
по ОКПО	03049624
ИНН	25.801.7137
по ОКТМО	05701000001
по ОКПО	
ИНН	
Глава по БК	075
По ОКЕЛ	883

Наименование показателя	Код строки	Код аналитики	Деятельность с целевыми средствами	Деятельность по государственному заданию	Прочие виды деятельности	Итого
1	2	3	4	5	6	7
<b>Доходы (стр. 030 + стр. 040 + стр. 050 + стр. 060 + стр. 090 + стр. 100 + стр. 110)</b>	010	100	183,872,816.00	387,574,999.55	1,730,898,404.95	2,302,346,220.50
<i>Доходы от собственности</i>	030	120			35,765,327.38	35,765,327.38
в том числе:						
Доходы от операционной аренды	030	121			8,768,745.28	8,768,745.28
Платежи при пользовании природными ресурсами	030	123			2.10	2.10
Дивиденды от объектов инвестирования	030	127			23,998,580.00	23,998,580.00
Доходы от предоставления неимущественных прав на результаты интеллектуальной деятельности и средства индивидуализации	030	128			3,598,080.00	3,598,080.00
<i>Доходы от оказания платных услуг (работ), комиссионный доход</i>	040	130		469,792,300.00	1,652,279,235.03	2,122,071,535.03
в том числе:						
Доходы от оказания платных услуг (работ)	040	131		469,792,300.00	1,620,461,773.28	2,090,254,073.28
Доходы от комиссионный доход	040	134			28,078,019.24	28,078,019.24
Доходы по условиям аренды платным	040	135			3,297,182.51	3,807,182.51
Доходы от помещений Фондом социального страхования Российской Федерации расходов	040	139			442,260.00	442,260.00
<i>Штрафы, пени, неустойки, возмещения ущерба</i>	050	140			8,116,004.56	8,116,004.56
в том числе:						
Доходы от штрафных санкций за нарушение законодательства о закупках и нарушение условий контрактов (договоров)	050	141			7,826,127.47	7,826,127.47
Прочие доходы от сумм принудительного изъятия	050	145			289,877.09	289,877.09

Форма 0503721 с.2

<i>Безвозмездные поступления текущего характера</i>	060	150	183,872,816.00		10,778,222.89	194,651,038.89
в том числе:						
Поступления текущего характера бюджетным и автономным учреждениям от сектора государственного управления	060	152	183,872,816.00		2,508,613.89	186,381,429.89
Поступления текущего характера от иных резидентов (за исключением сектора государственного управления и организаций государственного сектора)	060	155			8,269,609.00	8,269,609.00
<i>Безвозмездные поступления капитального характера</i>	070	160				
в том числе:						
<i>Доходы от операций с активами</i>	090	170		-164,893,850.69	4,604,643.63	-160,289,207.06
в том числе:						
Курсовые разницы	090	171			3,807,433.23	3,807,433.23
Доходы от выбытия активов	090	172		-109,637,696.17	-31,476.92	-109,669,173.09
Чрезвычайные доходы от операций с активами	090	173			826,990.20	826,990.20
Доходы от оценки активов и обязательств	090	176		-55,256,163.52	1,695.12	-55,254,468.40
<i>Прочие доходы</i>	100	180			13,062,377.18	13,062,377.18
в том числе:						
Доходы от безвозмездного права пользования активами, предоставленным организациями (за исключением сектора государственного управления и организаций государственного сектора)	100	182			13,062,377.18	13,062,377.18
<i>Безвозмездные неденежные поступления в сектор государственного управления</i>	110	190		82,676,559.24	6,292,596.28	88,969,155.52
в том числе:						
Безвозмездные неденежные поступления текущего характера от сектора государственного управления и организаций государственного сектора	110	191			962.86	962.86
Безвозмездные неденежные поступления капитального характера от сектора государственного управления и организаций государственного сектора	110	195		82,675,596.38		82,675,596.38
Безвозмездные неденежные поступления капитального характера от организаций (за исключением сектора государственного управления и организаций государственного сектора)	110	196			5,910,832.00	5,910,832.00
Прочие неденежные безвозмездные поступления	110	199			381,764.28	381,764.28
<b>Расходы (стр. 160 + стр. 170 + стр. 190 + стр. 210 + стр. 230 + стр. 240 + стр. 250 + стр. 260 + стр. 270)</b>	150	200	181,809,234.64	514,138,650.89	1,672,526,300.02	2,368,560,185.55
<i>Оплата труда и начисления на выплаты по оплате труда</i>	160	210	14,374,400.00	444,195,721.51	1,030,948,361.20	1,489,518,481.71
в том числе:						
Заработная плата	160	211	11,056,087.55	342,246,782.58	797,474,076.54	1,150,776,946.67
Прочие социальные выплаты персоналу в денежной форме	160	212		1,400.00	959,700.00	961,100.00
Начисления на выплаты по оплате труда	160	213	3,318,312.45	101,947,538.93	232,514,584.66	337,780,436.04
<i>Оплата работ, услуг</i>	170	220	85,796,418.64	14,329,509.10	474,189,902.57	544,265,830.27
в том числе:						

Форма 0503721 с.3

Услуги связи	170	221			5,245,875.52	5,245,875.52
Транспортные услуги	170	222		936,385.00	48,425.00	11,844,906.58
Коммунальные услуги	170	223			19,118,242.88	97,870,357.86
Арендная плата за пользование имуществом (за исключением земельных участков и других обремененных природных объектов)	170	224				74,325,549.02
Работы, услуги по содержанию имущества	170	225	28,202,818.64	2,421,058.60	103,714,350.62	134,338,227.94
Прочие работы, услуги	170	226	6,657,215.00	13,741,582.54	181,688,772.99	201,387,770.53
Страхование	170	227			245,491.31	245,491.31
Арендная плата за пользование земельными участками и другими обремененными природными объектами	170	229				
Осуждение объектов недвижимости	190	230			4,698.63	4,698.63
в том числе:						
Безвозмездные перечисления юридического характера организациям	210	240				
в том числе:						
Безвозмездные перечисления физическим лицам	230	250				
в том числе:						
Социальное обеспечение	240	260	7,362,556.00	514,288.25	3,186,775.08	11,083,619.33
в том числе:						
Пособия по социальной помощи населению в денежной форме	240	262	7,362,556.00		645,640.00	8,028,196.00
Пенсии, пособия, выплачиваемые работодателями, нанимателями бывшим работникам	240	264		3,805.80	97,937.94	101,743.74
Социальные пособия и компенсации персоналу в денежной форме	240	266		510,402.45	2,443,197.14	2,953,678.59
Расходы по операциям с акциями	250	270		27,907,699.86	115,077,209.23	142,984,909.09
в том числе:						
Амортизация	250	271		26,773,736.86	54,396,048.72	81,079,785.60
Расходование материальных запасов	250	272		1,133,962.98	60,765,630.51	61,899,593.49
Чрезвычайные расходы по операциям с активами	250	273			5,530.00	5,530.00
Безвозмездные перечисления капитального характера организациям	260	280				
в том числе:						
Прочие расходы	270	290	124,265,860.00	7,247,432.17	49,174,051.98	180,707,344.15
в том числе:						
Налоги, пошлины и сборы	270	291		7,247,432.17	27,867,413.15	35,114,845.32
Штрафы за нарушение законодательства о закупках и нарушение условий контрактов (договоров)	270	293			12,112.97	12,112.97
Другие экономические санкции	270	295			13,250.00	13,250.00
Иные выплаты текущего характера физическим лицам	270	296	124,265,860.00		14,867,294.84	139,133,154.84
Иные выплаты текущего характера организациям	270	297			6,413,901.02	6,413,901.02
<b>Чистый операционный результат (стр. 301-стр. 302): (стр. 310-стр. 410)</b>	<b>300</b>		<b>2,033,581.36</b>	<b>-126,619,651.34</b>	<b>52,767,633.93</b>	<b>-71,818,436.05</b>
Операционный результат до налогообложения (стр. 010-стр. 150)	301		2,033,581.36	-126,619,651.34	58,372,164.93	-66,213,965.05

Форма 0503721 с.4

Налог на прибыль	302				5,604,471.00	5,604,471.00
<b>Операции с нефинансовыми активами (стр. 320-стр. 330-стр. 350-стр. 360-стр. 370-стр. 380-стр. 390-стр. 395-стр. 400)</b>	<b>310</b>					
Чистое поступление основных средств	320			89,686,671.81	-112,575,495.30	-22,888,823.49
в том числе:				145,304,825.45	-94,565,772.08	50,739,048.37
увеличение стоимости основных средств	321	310	2,033,581.36	178,707,720.31	50,420,538.43	231,161,840.10
уменьшение стоимости основных средств	322	41X	2,033,581.36	33,402,894.86	144,986,315.51	180,422,791.73
Чистое поступление нематериальных активов	330				-9,131.68	-9,131.68
в том числе:						
увеличение стоимости нематериальных активов	331	320			142,905.00	142,905.00
уменьшение стоимости нематериальных активов	332	42X			151,516.68	151,516.68
Чистое поступление внеоборотных активов	350			-55,256,163.52		-55,256,163.52
в том числе:						
увеличение стоимости внеоборотных активов	351	330		11,849,223.41		11,849,223.41
уменьшение стоимости внеоборотных активов	352	43X		67,105,386.93		67,105,386.93
Чистое поступление материальных запасов	360			-358,990.12	-2,770,410.53	-3,129,400.65
в том числе:						
увеличение стоимости материальных запасов	361	340		774,972.86	60,167,092.00	60,942,064.86
из них:						
уменьшение стоимости материальных запасов	362	440		1,133,962.98	62,937,562.53	64,071,465.51
из них:						
Чистое поступление прав пользования	370				-14,299,214.15	-14,299,214.15
в том числе:						
увеличение стоимости прав пользования	371	35X			60,913,049.67	60,913,049.67
уменьшение стоимости прав пользования	372	45X			75,212,263.82	75,212,263.82
Чистое поступление биологических активов	380					
в том числе:						
увеличение стоимости биологических активов	381	360				
уменьшение стоимости биологических активов	382	46X				
Чистое изменение затрат на инвестиционные активы (права, услуги)	390					
в том числе:						
увеличение затрат	391	X		526,026,270.05	2,371,978,474.51	2,898,004,744.56
уменьшение затрат	392	X		526,026,270.05	2,371,978,474.51	2,898,004,744.56
Чистое изменение затрат на биоинженерию	395					
в том числе:						
увеличение затрат	396	X				
уменьшение затрат	397	X				
Чистое изменение расходов будущих периодов	400	X			-930,961.86	-930,961.86
<b>Операции с финансовыми активами и обязательствами (стр. 420-стр. 510)</b>	<b>410</b>		<b>2,033,581.36</b>	<b>-216,309,323.15</b>	<b>165,343,129.23</b>	<b>-40,932,612.56</b>

Операции с финансовыми активами (стр. 430+стр. 440+стр. 450+стр. 460+стр. 470+стр. 480)		420		-2,470,381.00	-106,589,937.21	747,509,803.24	430,499,515.03
Чистое поступление денежных средств и их эквивалентов		430		-2,470,381.00		63,192,173.08	60,721,792.08
в том числе:							
поступление денежных средств и их эквивалентов		431	510	185,666,534.92	488,743,262.49	3,984,068,743.16	4,659,478,540.57
выбывание денежных средств и их эквивалентов		432	610	188,136,915.92	488,743,262.49	3,920,876,570.08	4,597,756,748.49
Чистое поступление ценных бумаг, кроме акций		440					
в том числе:							
увеличение стоимости ценных бумаг, кроме акций и иных финансовых инструментов		441	520				
уменьшение стоимости ценных бумаг, кроме акций и иных финансовых инструментов		442	620				
Чистое поступление акций и иных финансовых инструментов		450					
в том числе:							
увеличение стоимости акций и иных финансовых инструментов		451	530				
уменьшение стоимости акций и иных финансовых инструментов		452	630				
Чистое предоставление займов (ссуд)		460					
в том числе:							
увеличение задолженности по предоставленным займам (ссудам)		461	540				
уменьшение задолженности по предоставленным займам (ссудам)		462	640				
Чистое поступление иных финансовых активов		470					
в том числе:							
увеличение стоимости иных финансовых активов		471	550				
уменьшение стоимости иных финансовых активов		472	650				
Чистое увеличение дебиторской задолженности		480			-106,589,937.21	484,317,660.16	377,727,722.95
в том числе:							
увеличение дебиторской задолженности		481	560	185,533,759.38	1,464,331,929.15	2,804,772,914.55	4,454,638,802.08
уменьшение дебиторской задолженности		482	660	185,533,759.38	1,570,871,865.36	2,320,455,254.39	4,076,869,879.13
Операции с обязательствами (стр. 520+стр. 530+стр. 540+стр. 550+стр. 560)		510		-4,503,962.36	109,769,385.94	382,198,704.01	487,432,127.59
Чистое увеличение задолженности по внутренним привлеченным займам (ссудам)		520					
в том числе:							
увеличение задолженности по внутренним привлеченным займам (ссудам)		521	710				
уменьшение задолженности по внутренним привлеченным займам (ссудам)		522	810				
Чистое увеличение задолженности по внешним привлеченным займам (ссудам)		530					
в том числе:							
увеличение задолженности по внешним привлеченным займам (ссудам)		531	720				
уменьшение задолженности по внешним привлеченным займам (ссудам)		532	820				
Чистое увеличение прочей кредиторской задолженности		540		-4,503,962.36	93,165,691.37	41,866,825.41	6,794,903.60
в том числе:							
увеличение прочей кредиторской задолженности		541	730	191,969,864.64	772,996,246.91	2,256,378,781.44	3,221,344,892.99
уменьшение прочей кредиторской задолженности		542	830	196,473,827.00	679,830,555.54	2,338,245,606.85	3,214,549,989.39
Чистое изменение резервов будущих расходов		550	x			490,549,731.99	490,549,731.99
Чистое изменение резервов предстоящих расходов		560	x		16,603,694.57	-26,516,202.57	-9,912,508.00

увеличение задолженности по внешним привлеченным займам (ссудам)		531	720				
уменьшение задолженности по внешним привлеченным займам (ссудам)		532	820				
Чистое увеличение прочей кредиторской задолженности		540		-4,503,962.36	93,165,691.37	41,866,825.41	6,794,903.60
в том числе:							
увеличение прочей кредиторской задолженности		541	730	191,969,864.64	772,996,246.91	2,256,378,781.44	3,221,344,892.99
уменьшение прочей кредиторской задолженности		542	830	196,473,827.00	679,830,555.54	2,338,245,606.85	3,214,549,989.39
Чистое изменение резервов будущих расходов		550	x			490,549,731.99	490,549,731.99
Чистое изменение резервов предстоящих расходов		560	x		16,603,694.57	-26,516,202.57	-9,912,508.00

Руководитель \_\_\_\_\_ ПЕРЕНЬЕВА ТАТЬЯНА ВАЛЕРЬЕВНА \_\_\_\_\_ Главный бухгалтер \_\_\_\_\_ Квашнина Елена Анатольевна \_\_\_\_\_ (подпись) (расшифровка подписи) (подпись) (расшифровка подписи)

Центри планирования бухгалтерии \_\_\_\_\_ (наименование ОТН, ДНН, КПД, местонахождение)

Руководитель \_\_\_\_\_ (полное наименование лица) \_\_\_\_\_ (подпись) \_\_\_\_\_ (подпись) \_\_\_\_\_ (расшифровка подписи)

Исполнитель \_\_\_\_\_ Главный бухгалтер \_\_\_\_\_ Квашнина Елена Анатольевна \_\_\_\_\_ (подпись) (подпись) (расшифровка подписи) (расшифровка подписи)

729 февраля 2024

ДОКУМЕНТ ПОДПИСАН ЭЛЕКТРОННОЙ ПОДПИСЬЮ  
Сертификат 513393C3B521551706ADB7494183067  
Владелец Квашнина Елена Анатольевна  
Действителен с 19.09.2023 по 12.12.2024  
Выдан Калининское Управление Росреестра

ДОКУМЕНТ ПОДПИСАН ЭЛЕКТРОННОЙ ПОДПИСЬЮ  
Сертификат 00E838E623069F25D17380A24608CF9B3  
Владелец Терентьева Татьяна Валерьевна  
Действителен с 15.09.2023 по 08.12.2024  
Выдан Калининское Управление Росреестра