

МИНИСТЕРСТВО НАУКИ И ВЫСШЕГО ОБРАЗОВАНИЯ
РОССИЙСКОЙ ФЕДЕРАЦИИ
ВЛАДИВОСТОКСКИЙ ГОСУДАРСТВЕННЫЙ УНИВЕРСИТЕТ
ИНСТИТУТ МЕЖДУНАРОДНОГО БИЗНЕСА,
ЭКОНОМИКИ И УПРАВЛЕНИЯ
КАФЕДРА ЭКОНОМИКИ И УПРАВЛЕНИЯ

ОТЧЕТ

по производственной технологической
(проектно-технологической) практике
ООО «ДельтаЛизинг», г. Владивосток

Студент
группы БЭУ-21-МБ1



И.К. Просалов

Руководитель
канд. экон. наук, доцент

В.П. Гаджибек

Руководитель от предприятия
директор



О.Д. Буняк

Нормоконтролер
канд. экон. наук, доцент

В.П. Гаджибек



МИНИСТЕРСТВО НАУКИ И ВЫСШЕГО ОБРАЗОВАНИЯ РОССИЙСКОЙ ФЕДЕРАЦИИ
ФЕДЕРАЛЬНОЕ ГОСУДАРСТВЕННОЕ БЮДЖЕТНОЕ ОБРАЗОВАТЕЛЬНОЕ
УЧРЕЖДЕНИЕ ВЫСШЕГО ОБРАЗОВАНИЯ
«ВЛАДИВОСТОКСКИЙ ГОСУДАРСТВЕННЫЙ УНИВЕРСИТЕТ»
КАФЕДРА ЭКОНОМИКИ И УПРАВЛЕНИЯ

ЗАДАНИЕ

производственная технологическая (проектно-технологическая) практика

Студенту: Просалов Игорю Константиновичу

Группы: БЭУ-21-МБ1

Срок сдачи отчета: 12.07.2024

Содержание отчета по производственной технологической (проектно-технологическая) практике

Введение: определить цель и задачи практики, основные методы, необходимые для их достижения.

Раздел 1. Описать особенности деятельности предприятия (организации).

Раздел 2. Выполнить горизонтальный и вертикальный анализ пассивов и активов, дать оценку финансового состояния предприятия (организации)

Заключение. В заключении сделать вывод о состоянии учетных данных, соответствии нормативной базы и выполнении сроков предоставления отчетности организации по требованиям контролирующих и государственных структур.

Список использованных источников (не менее 15-ти позиций)

Руководитель практики

канд. экон. наук, доцент кафедры экономики и управления

В.П. Гаджибек

Задание получил:

И.К. Просалов

Задание согласовано:

Руководитель практики от профильной организации

Директор Владивостокского офиса, ООО «ДельтаЛизинг»

О.Д. Буняк

РАБОЧИЙ ГРАФИК (ПЛАН) ПРОВЕДЕНИЯ ПРАКТИКИ

Студент Просалов Игорь Константинович

Фамилия Имя Отчество

Кафедра ЭУ

гр. _____

БЭУ-21-МБ1

Руководитель практики _____

Буняк Оксана Диомидовна

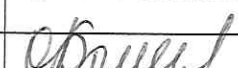
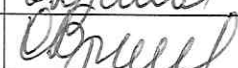
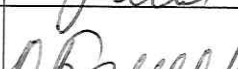


Фамилия Имя Отчество

Инструктаж по ознакомлению с требованиями охраны труда, техники безопасности, пожарной безопасности прошел


(подпись уполномоченного лица, МП)

С правилами трудового распорядка ознакомлен


(подпись обучающегося)

Этапы практики	Виды работы	Срок выполнения	Отметка руководителя о выполнении
1. Подготовительный	Организационное собрание	10.06.2024	
	Инструктаж по технике безопасности	10.06.2024	
2. Практический	Особенности деятельности исследуемого экономического субъекта	11.06.-18.06.2024	
	Горизонтальный и вертикальный анализ активов и пассивов предприятия, оценка финансового состояния	19.06.-04.07.2024	
3. Заключительный	Подготовка и сдача отчета	05.07.-12.07.2024	

Руководитель производственной практики
канд. экон. наук, доцент

Гаджибек В.П.

Руководитель практики от предприятия



Буняк О.Д.

Отзыв-характеристика

На студента 3 курса группы БЭУ-21-МБ1 направления «Экономика. Международный бизнес» кафедры Экономики и управления ФГБОУ ВО ВВГУ.

Просалов Игорь Константинович с 10 июня 2024 года по 13 июля 2024 года прошел производственную технологическую практику в ООО «Дельтализинг», 690090, Приморский край, г Владивосток, Ланинский пер, зд. 2

В период практики были изучены способы сбора, анализа и обработки, полученных в предприятии данных, которые необходимы для оценки основных экономических показателей деятельности предприятия, методы экономического анализа.

Во время прохождения практики Просалов Игорь Константинович показал отличный уровень теоретических знаний и умений применять их на практике, хорошо справлялся с поставленными перед ним задачами, проявлял активный интерес к работе. Проявил себя как трудолюбивый, отзывчивый, исполнительный сотрудник, который ответственно подходит к работе.

В целом работа Просалова Игоря Константиновича заслуживает оценки «Отлично».

Руководитель практики от предприятия,
Директор

Дата


(подпись)

Буняк О.Д.

Содержание

Введение	3
1 Особенности деятельности организации и анализ бухгалтерской отчетности	4
2 Краткий анализ результатов деятельности ООО «ДельтаЛизинг»	6
Заключение	15
Список использованных источников	16
Приложение А. Бухгалтерский отчет ООО «Дельтализинг»	18
Приложение Б. Отчет о финансовых результатах	20

Введение

Целью производственной технологической практики является формирование знаний о практической деятельности предприятия (организации), развитие умений и навыков, полученных в ходе изучения дисциплин общепрофессиональной подготовки. Задачами производственной технологической практики являются:

- ознакомление с различными аспектами деятельности предприятия базы практики: направлениями и видами хозяйственной деятельности, организационной структурой, бизнес-моделью, системой налогообложения, основными показателями хозяйственной деятельности, структурой и функциями экономических служб и т.д.;

- выполнение практических заданий руководителя практики от предприятия (организации);

- получение навыков взаимодействия со специалистами предприятия (организации), работы в малой группе;

- сбор информации о деятельности предприятия (организации);

- приобретение навыков самостоятельной работы, связанной с обработкой полученных данных и информации о деятельности предприятия (организации).

Производственная технологическая практика длится с 10 июня 2024 по 13 июля 2024. Местом для прохождения практики является ООО «Дельтализинг».

1 Особенности деятельности организации и анализ бухгалтерской (финансовой) отчетности

Компания ООО «Дельтализинг» зарегистрирована 30.09.2011 г. по Приморский край, г.о. Владивостокский, г Владивосток, пер Ланинский, зд. 2.

При регистрации организации присвоен ОГРН 1112536016801, ИНН 2536247123 и КПП 254001001 [1].

Компания ООО «Дельтализинг» является динамично развивающейся лизинговой компанией, предоставляющей широкий спектр услуг в области финансовой аренды. Специализируется на лизинге автомобилей, оборудования, спецтехники и коммерческой недвижимости, предлагая выгодные условия и индивидуальный подход к каждому клиенту [2].

Преимущества компании:

- 1) гибкие условия лизинга - компания предлагает различные схемы финансирования, адаптированные под потребности бизнеса, что позволяет клиентам оптимизировать свои финансовые потоки и эффективно управлять активами.
- 2) профессиональный подход - команда экспертов с многолетним опытом в финансовом секторе обеспечивает высокое качество обслуживания и поддержку на всех этапах сделки – от первичной консультации до полного завершения лизингового договора.
- 3) широкий ассортимент лизинговых продуктов - компания работает с различными отраслями, включая транспорт, строительство, сельское хозяйство и торговлю, предоставляя лизинг как нового, так и бывшего в употреблении оборудования.
- 4) современные технологии - использование передовых IT-решений позволяет ускорять процесс принятия решений и управления контрактами, что делает сотрудничество с нами удобным и прозрачным.
- 5) индивидуальные решения - компания стремится к тому, чтобы каждое наше предложение максимально соответствовало потребностям и возможностям клиента, предоставляя персонализированные решения для бизнеса любого масштаба.

Генеральный директор: Гончарук Максим Владимирович.
Учредители компании - Общество с ограниченной ответственностью инвестиционная группа «Инсайт» [3].

Основной вид деятельности ООО «Дельтализинг» по ОКВЭД 64.91 - финансовая аренда (лизинг/сублизинг). Компания предоставляет услуги лизинга, что включает аренду оборудования, транспорта и других объектов с возможностью выкупа по окончании срока аренды [4].

Организационно-правовая форма ООО «Дельтализинг» — общество с ограниченной ответственностью (ООО). Эта форма предполагает, что учредители компании не несут личной ответственности по обязательствам компании, а их риск ограничен размерами вклада в уставный капитал, который составляет 84,617,400 рублей [5].

ООО «Дельтализинг» применяет общую систему налогообложения. Это стандартная система, предполагающая уплату налога на прибыль, НДС и других обязательных налогов. В 2023 году компания показала чистую прибыль в размере 4.9 млрд рублей и уплатила налоги на сумму 11 млрд рублей [6].

ООО «Дельтализинг» зарекомендовала себя как надежный партнер в сфере лизинговых услуг, предоставляя своим клиентам возможность эффективного управления финансовыми ресурсами и расширения.

2 Краткий анализ результатов деятельности ООО «ДельтаЛизинг»

Для оценки деятельности компании необходимо проанализировать основные экономические показатели на основе бухгалтерской отчетности и отчета о финансовых результатах ООО «ДельтаЛизинг».

Рассмотрим финансовую отчетность компании [7]. Динамика и структура актива баланса компании представлена в таблице 2.1

Таблица 2.1 - Структура и динамика актива баланса ООО «ДельтаЛизинг» на 2022-2023 гг.

В тысячах рублей

Показатели	На конец 2022 года		На конец 2023 года		Изменение	Изменение уд. веса, %
	величина	% к итогу	тыс. руб.	% к итогу		
Внеоборотные активы	12106918	16,88	18597651	21,64	6490733	4,76
Оборотные активы	59625909	83,12	67341895	78,36	7715986	-4,76
Итого	71732827	100	85939546	100	14206719	-

Как видно из таблицы 2.1, активы организации в 2023 году выросли по сравнению с 2022 годом на 14 206 719 тыс. руб., этому поспособствовало увеличение оборотных активов на 7 715 986 тыс. руб. и увеличение внеоборотных активов на 6 490 733 тыс. руб. Наибольший удельный вес в структуре актива занимают оборотные активы, но на конец года наблюдается снижение на 4,76% [8].

Структура и динамика внеоборотных активов ООО «ДельтаЛизинг» представлены в таблице 2.2

Таблица 2.2 - Структура и динамика внеоборотных активов ООО «ДельтаЛизинг» за 2022-2023 гг.

В тысячах рублей

Показатели	На конец 2022 года		На конец 2023 года		Изменение	Темп роста, %
	величина	% к итогу	величина	% к итогу		
Внеоборотные активы, в том числе:	12106918	100	18597651	100	6490733	153,61

Продолжение таблицы 2.2

Нематериальные активы	124961	1,03	109551	0,59	-15410	87,67
Основные средства	517324	4,27	550153	2,96	32829	106,35
Доходные вложения в материальные ценности	2003956	16,55	3412674	18,35	1408718	170,30
Финансовые вложения	64670	0,53	10	0,001	-64660	0,02
Отложенные налоговые обязательства	352203	2,91	554354	2,98	202151	157,40
Прочие внеоборотные активы	9043804	74,70	13970909	75,12	4927105	154,48

Как видно из таблицы 2.2, внеоборотные активы организации в 2023 году выросли по сравнению с 2022 годом на 6 490 733 тыс. руб. или на 53,61%, этому поспособствовало увеличение основных средств на 32829 тыс. руб. или на 6,35%, доходных вложений в материальные ценности на 1 408 718 тыс. руб. или на 70,3%, отложенных налоговых обязательств на 202 151 тыс. руб. или на 57,4% и прочих внеоборотных активов на 4 927 105 тыс. руб. или на 54,48%. Наибольший удельный вес занимают прочие внеоборотные активы и их доля увеличилась на 0,42% [9].

Структура и динамика оборотных активов ООО «ДельтаЛизинг» представлены в таблице 2.3

Таблица 2.3 - Структура и динамика оборотных активов баланса ООО «ДельтаЛизинг» на 2022-2023 гг.

В тысячах рублей

Показатели	На конец 2022 года		На конец 2023 года		Изменение	Изменение уд. веса, %
	величина	% к итогу	величина	% к итогу		
Запасы (с НДС)	341210	0,57	324044	0,48	-17166	-0,09
Дебиторская задолженность	56497797	94,75	58145955	86,34	1648158	-8,41
Финансовые вложения (за исключением денежных эквивалентов)	55110	0,09	64670	0,10	9560	0,01

Продолжение таблицы 2.3

Денежные средства и денежные эквиваленты	2510558	4,21	8575857	12,73	6065299	8,52
Прочие оборотные активы	221234	0,37	231369	0,34	10135	-0,03
Итого оборотные активы	59625909	100,00	67341895	100,00	7715986	-

Наибольший удельный вес оборотных активов занимает дебиторская задолженность, но на конец года наблюдается снижение доли на 8,41%, однако показатель увеличился на 1 648 158 тыс. руб. Рост дебиторской задолженности свидетельствует о росте товарного кредита, выдаваемого покупателю. Также стоит отметить увеличение денежных средств и денежных эквивалентов на 6 065 299 тыс. руб. и увеличение их доли на 8,52%.

Структура и динамика пассива ООО «ДельтаЛизинг» представлены в таблице 2.4

Таблица 2.4 - Структура и динамика пассива баланса ООО «ДельтаЛизинг» на 2022-2023 гг.

В тысячах рублей

Показатели	На конец 2022 года		На конец 2023 года		Изменение	Изменение уд. веса, %
	величина	% к итогу	величина	% к итогу		
Собственный капитал	37075147	51,69	31014651	36,09	-6060496	-15,60
Заемный капитал	34657680	48,31	54924895	63,91	20267215	15,60
Итого пассив баланса	71732827	100	85939546	100	14206719	-

В пассиве баланса наибольший удельный вес на начало отчетного периода занимал собственный капитал, однако его доля снизилась на 15,6%. Показатель собственного капитала уменьшился на 6 060 496 тыс.руб, а заемный капитал вырос на 20 267 215 тыс.руб. и на конец года стал составлять 63,91% от всего пассива баланса [10].

Структура и динамика собственного капитала баланса ООО «ДельтаЛизинг» представлены в таблице 2.5

Таблица 2.5 - Структура и динамика собственного капитала баланса ООО «ДельтаЛизинг» на 2022-2023 гг.

В тысячах рублей

Показатели	На конец 2022 года		На конец 2023 года		Изменение	Изменение уд. веса, %
	тыс. руб.	% к итогу	тыс. руб.	% к итогу		
Уставный капитал	84617	0,23	84617	0,27	0	0,04
Добавочный капитал	715067	1,93	715067	2,31	0	0,38
Нераспределенная прибыль	36275463	97,84	30214967	97,42	-6060496	-0,42
Итого собственный капитал	37075147	100,00	31014651	100,00	-6060496	-

Как видно из таблицы 2.5, собственный капитал на конец периода уменьшился на 6 060 496 тыс. руб., снижение связано с уменьшением нераспределённой прибыли на 6 060 496 тыс. руб. Наибольший удельный вес занимает распределенная прибыль и на начало, и на конец года [11].

Структура и динамика краткосрочных обязательств баланса ООО «ДельтаЛизинг» представлены в таблице 2.6

Таблица 2.6 - Структура и динамика краткосрочных обязательств баланса ООО «ДельтаЛизинг» на 2022-2023 гг.

В тысячах рублей

Показатели	На конец 2022 года		На конец 2023 года		Изменение, тыс. руб.	Изменение уд. веса
	величина	% к итогу	тыс. руб.	% к итогу		
Заемные средства	10800000	54,75	20243920	67,68	9443920	12,92
Кредиторская задолженность	8841439	44,82	9077480	30,35	236041	-14,48
Оценочные обязательства	84111	0,43	591805	1,98	507694	1,55
Итого краткосрочные обязательства	19725550	100,00	29913205	100,00	10187655	-

Из данных таблицы 2.6, можно сделать вывод что краткосрочные обязательства увеличились на 10187655 тыс. руб., этому поспособствовало увеличение заемных средств на 9443920 тыс. руб. и оценочных обязательств на 507 694 тыс. руб. Наибольший удельный вес в краткосрочных обязательства занимают заемные средства и их доля на конец года увеличилась на 12,92%.

Структура и динамика долгосрочных обязательств баланса ООО «ДельтаЛизинг» представлены в таблице 2.7

Таблица 2.7 - Структура и динамика долгосрочных обязательств баланса ООО «ДельтаЛизинг» на 2022-2023 гг.

В тысячах рублей

Показатели	На конец 2022 года		На конец 2023 года		Изменение	Изменение уд. веса, %
	величина	% к итогу	величина	% к итогу		
Заемные средства	14500000	97,11	24433920	97,69	9933920	0,58
Оценочные обязательства	14662	0,10	127068	0,51	112406	0,41
Прочие обязательства	417468	2,80	451539	1,81	34071	-0,99
Всего долгосрочных обязательств	14932130	100,00	25012527	100,00	10080397	-

Из данных таблицы 2.7, можно сделать вывод что долгосрочные обязательства увеличились на 10 080 397 тыс. руб. Наибольший удельный вес занимают заемные средства, которые к концу периода увеличились на 9 933 920 тыс. руб., при этом их удельный вес вырос всего на 0,58%. Оценочные и прочие обязательства увеличились на 112 406 тыс. руб. и 34 071 тыс. руб. соответственно.

Финансовые результаты ООО «ДельтаЛизинг» представлена за 2022-2023 гг. представлены в таблице 2.8

Таблица 2.8 – Финансовые результаты ООО «ДельтаЛизинг» за 2022-2023 гг.

В тысячах рублей

Показатели	На конец 2022 года	На конец 2023 года	Отклонения	
			абсолютное, (+ -)	темп прироста, %
Выручка	12 637 663	10 982 878	-1 654 785	-13,09
Себестоимость продаж	-461 248	-391 385	69 863	-15,15
Валовая прибыль (убыток)	12 176 415	10 591 493	-1 584 922	-13,02
Коммерческие расходы	-36 763	-54 634	-17 871	48,61
Управленческие расходы	-2 538 029	-2 640 847	-102 818	4,05
Прибыль (убыток) от продаж	9 601 623	7 896 012	-1 705 611	-17,76
Проценты к получению	704 911	1 034 369	329 458	46,74
Проценты к уплате	-4 724 315	-4 303 190	421 125	-8,91

Продолжение таблицы 2.8

Прочие доходы	27 319 464	3 945 775	-23 373 689	-85,56
Прочие расходы	-4 310 224	-2 291 452	2 018 772	-46,84
Прибыль (убыток) до налогообложения	28 591 459	6 281 514	-22 309 945	-78,03
Налог на прибыль	-841 831	-1 276 472	-434 641	51,63
Текущий налог на прибыль	-959 263	-1 478 623	-519 360	54,14
отложенный налог на прибыль	117 432	202 151	84 719	72,14
Прочее	-1	-65 538	-65 537	6 553 700
Чистая прибыль (убыток)	27 749 627	4 939 504	-22 810 123	-82,20

По данным таблицы 2.8 на конец отчетного периода мы наблюдаем снижение выручки ООО «ДельтаЛизинг» на 1 654 785 тыс. руб. и снижение темпа прироста -13.09%. Себестоимость продаж уменьшилась на 69 863 тыс. руб., темп прироста -15.15%. Валовая прибыль сократилась на 1 584 922 тыс. руб., темп прироста -13.02%. Коммерческие расходы увеличились на 17 871 тыс. руб., темп прироста 48.61%. Управленческие расходы выросли на 102 818 тыс. руб., темп прироста 4.05%. Прибыль от продаж сократилась на 1 705 611 тыс. руб., темп прироста -17.76%. Проценты к получению выросли на 329 458 тыс. руб., темп прироста 46.74%. Прочие доходы сократились на 23 373 689 тыс. руб., темп прироста -85.56%. Прочие расходы уменьшились на 2 018 772 тыс. руб., темп прироста -46.84%. Прибыль до налогообложения сократилась на 22 309 945 тыс. руб., темп прироста -78.03%. Налог на прибыль увеличился на 434 641 тыс. руб., темп прироста 51.63%. Текущий налог на прибыль вырос на 519 360 тыс. руб., темп прироста 54.14%. Отложенный налог на прибыль увеличился на 84 719 тыс. руб., темп прироста 72.14%. Прочие расходы выросли на 65 537 тыс. руб., темп прироста 6 553 700%. Чистая прибыль сократилась на 22 810 123 тыс. руб., темп прироста -82.20%.

В 2023 году финансовые результаты ООО «ДельтаЛизинг» значительно ухудшились по сравнению с 2022 годом. Снижение выручки, валовой прибыли и чистой прибыли, а также значительное сокращение прочих доходов указывают

на проблемы в деятельности компании. Увеличение коммерческих и управленческих расходов также негативно повлияло на финансовые результаты [12].

Таблица 2.9 - Показатели платежеспособности ООО «ДельтаЛизинг» за 2022 - 2023 гг.

Показатели	На конец 2022	На конец 2023	Отклонение
Коэффициент абсолютной ликвидности	0,13	0,29	0,16
Коэффициент быстрой ликвидности	3,00	2,28	-0,73
Коэффициент текущей ликвидности	3,02	2,29	-0,74

Нормативным значением коэффициента абсолютной ликвидности является 0,1-0,25. Исходя из таблицы 2.9 у компании данный показатель на конец 2022 года находился в нормативных значениях, а на конец 2023 стал выше, что может свидетельствовать о том, что компания платежеспособна.

Нормативным значением коэффициента быстрой ликвидности является 0,8-1. Исходя из таблицы 2.9, данный показатель выше нормативных значений на протяжении последних двух лет, что может свидетельствовать о том, что компания может покрыть текущие обязательства без запасов.

Коэффициент текущей ликвидности имеет нормативное значение 2. Исходя из расчетов, организация является платежеспособной, так как показатели выше нормативных значений за два года [12].

Из анализа платежеспособности можно сделать вывод, что компания является платежеспособной, но коэффициент быстрой и текущей ликвидности находятся выше нормативных значений, однако на конец года наблюдается снижение данных коэффициентов. Это может указывать на то, что ООО «ДельтаЛизинг» не использует свои активы эффективно и в полном объеме, но на конец года заметно улучшение.

Показатели финансовой устойчивости компании представлены в таблице 2.10

Таблица 2.10 – Показатели финансовой устойчивости ООО «ДельтаЛизинг» за 2022-2023 гг.

Показатели	На конец 2022	На конец 2023	Отклонение
Коэффициент автономии	0,52	0,36	-0,16
Коэффициент финансовой зависимости	0,48	0,64	0,16
Коэффициент финансовой устойчивости	0,73	0,65	-0,07
Коэффициент маневренности	0,67	0,40	-0,27

Исходя из нормативных значений коэффициентов автономии, финансовой зависимости, финансовой устойчивости, маневренности компания обладала финансовой устойчивостью на конец 2022 года. Однако, на конец 2023 показатели финансовой устойчивости снизились, что является негативным результатом для компании [13].

Теперь определим тип финансовой устойчивости в 2023 году на основе данных, представленных в таблице 2.11

Таблица 2.11 – Тип финансовой устойчивости в ООО «ДельтаЛизинг»

В тысячах рублей

Показатели	На начало года	На конец года
СОС-Запасы	24627560	12095749
СДИ - Запасы	39559690	37108276
ОИ - Запасы	50359690	57351359

Из анализа абсолютных показателей финансовой устойчивости следует что на начало и на конец года компания относится к 1 типу финансовой устойчивости - абсолютная финансовая устойчивость [14].

Показатели рентабельности компании представлены в таблице 2.12

Таблица 2.12 – Показатели рентабельности ООО «ДельтаЛизинг» за 2022-2023 гг.

В процентах

Показатели	2022	2023	Отклонение
Рентабельность основной деятельности	2081,66	2017,45	-64,21
Рентабельность активов	31,78	6,27	-25,52

Продолжение таблицы 2.12

Рентабельность оборотных активов	42,04	7,78	-34,26
Рентабельность собственного капитала	119,61	14,51	-105,10
Рентабельность кредиторской задолженности	246,24	55,13	-191,11

Из данной таблицы можно сделать вывод о том, что на конец года все показатели рентабельности снизились, так как у компании снизились выручка и чистая прибыль. Рентабельность кредиторской задолженности снизилась на 191,11%, а рентабельность собственно капитала на 105,1%, что является негативным результатом для компании [15].

Подводя итоги анализ деятельности ООО «ДельтаЛизинг» указывает на ухудшение финансового состояния компании. Для улучшения ситуации рекомендуется оптимизировать затраты, улучшить управление дебиторской задолженностью и повысить операционную эффективность.

Заключение

В ходе производственной технологической практики в ООО «ДельтаЛизинг» была проведена комплексная оценка деятельности компании, которая включала анализ финансового состояния, изучение структуры и динамики активов и пассивов, а также оценку рентабельности и финансовой устойчивости.

На начало и конец года компания относилась к первому типу финансовой устойчивости - абсолютная финансовая устойчивость. Однако показатели финансовой устойчивости на конец 2023 года снизились, что является негативным результатом.

Все показатели рентабельности компании снизились по сравнению с предыдущим годом. Снижение рентабельности основной деятельности, активов, оборотных активов, собственного капитала и кредиторской задолженности указывает на ухудшение финансового состояния компании. Особенно значительное снижение наблюдается в рентабельности кредиторской задолженности и собственного капитала.

ООО «ДельтаЛизинг» в полной мере соответствует требованиям нормативной базы и выполняет сроки предоставления отчетности контролирующим и государственным органам. Тем не менее, снижение финансовых показателей требует принятия мер для улучшения финансового состояния компании. Это может включать в себя оптимизацию затрат, улучшение управления дебиторской задолженностью и повышение операционной эффективности.

Подводя итоги, можно отметить, что ООО «ДельтаЛизинг» является динамично развивающейся компанией с хорошими перспективами для роста. Однако текущее снижение показателей рентабельности и рост зависимости от заемного капитала требуют внимательного подхода к управлению финансовыми ресурсами. Внедрение рекомендованных мер позволит компании укрепить свои позиции на рынке и обеспечить стабильное финансовое развитие в будущем.

СПИСОК ИСПОЛЬЗОВАННЫХ ИСТОЧНИКОВ

- 1 ООО «ДельтаЛизинг» - Текст: электронный // Всероссийский бизнес центр: [сайт]. - URL: <https://vbankcenter.ru/contragent/1112536016801> (дата обращения 03.07.2024)
- 2 О компании - Текст: электронный // DeltaЛизинг: [сайт]. - URL: <https://deltaleasing.ru/about/> (дата обращения 03.07.2024)
- 3 ООО «ДельтаЛизинг» - Текст: электронный // Спарк: [сайт]. - URL: <https://spark-interfax.ru/primorski-krai-vladivostok/ooo-deltalizing-inn-2536247123-ogrn-1112536016801-32d84ed0e28a44ee82127a356a043201#:~:text> (дата обращения 03.07.2024)
- 4 ООО «ДельтаЛизинг» - Текст: электронный // СБИС: [сайт]. - URL: <https://sbis.ru/contragents/2536247123/509950001> (дата обращения 03.07.2024)
- 5 ООО «ДельтаЛизинг» - Текст: электронный // Контур Фокус: [сайт]. - URL: <https://focus.kontur.ru/entity?query=1112536016801> (дата обращения 03.07.2024)
- 6 ООО «ДельтаЛизинг» - Текст: электронный // Rusprofile: [сайт]. - URL: <https://www.rusprofile.ru/id/5747617> (дата обращения 03.07.2024)
- 7 ООО «ДельтаЛизинг»: бухгалтерская отчетность - Текст: электронный // Государственный информационный ресурс бухгалтерской отчетности: [сайт]. - URL: <https://bo.nalog.ru/organizations-card/983920> (дата обращения 03.07.2024)
- 8 Финансовый анализ предприятия – Текст: электронный // Первый Бит: [сайт]. - URL: https://www.1cbit.ru/blog/finansovyy-analiz-predpriyatiya/?utm_referrer=https%3A%2F%2Fwww.google.com%2F (дата обращения 03.07.2024)
- 9 Порядок проведения анализа внеоборотных активов – Текст: электронный // Налог-налог.ру: [сайт]. - URL: https://nalog-nalog.ru/analiz_hozyajstvennoj_deyatelnosti_ahd/kak-provesti-analiz-vneoborotnykh-aktivov-nn/ (дата обращения 04.07.2024)
- 10 Пассивы – структура пассивов баланса и их влияние на финансовую стабильность компании - Текст: электронный // Copymate: [сайт]. - URL:

<https://copymate.app/ru/blog/multi/%D0%BF%D0%B0%D1%81%D1%81%D0%B8%D0%B2%D1%8B-%D1%81%D1> (дата обращения 03.07.2024)

11 Анализ собственного капитала - Текст: электронный // Финансовый директор: [сайт]. - URL: <https://www.fd.ru/articles/161579-analiz-sobstvennogo-kapitala-organizatsii> (дата обращения 03.07.2024)

12 Анализ финансовых результатов и рентабельности – Текст: электронный // Научное обозрение: [сайт]. – URL: <https://science-economy.ru/ru/article/view?id=1132> (дата обращения 03.07.2024)

13 Анализ финансовой устойчивости анализ – Текст: электронный // КонтурЭксперт: [сайт]. – URL: <https://kontur.ru/expert/glossary/334-stability> (дата обращения 03.07.2024)

14 Финансовая устойчивость предприятия – Текст: электронный // Бизнес-википедия: [сайт]. – URL: <https://www.e-executive.ru/wiki/index.php/> (дата обращения 03.07.2024)

15 Рентабельность предприятия: показатели эффективности управления – Текст: электронный // КонтурЭксперт: [сайт]. – URL: https://www.profiz.ru/peo/10_2021/rentabelnost_kompanii/ (дата обращения 03.07.2024)

Приложение А. Бухгалтерский отчет ООО «Дельтализинг»

Бухгалтерский баланс на 31 декабря 2023 г.

		Коды		
		0710001		
Дата (число, месяц, год)		31	12	2023
Организация <u>Общество с ограниченной ответственностью "ДельтаЛизинг"</u>	по ОКПО	62106179		
Идентификационный номер налогоплательщика	ИНН	2636247123		
Вид экономической деятельности <u>Деятельность по финансовой аренде (лизингу/сублизингу)</u>	по ОКВЭД 2	64.91		
Организационно-правовая форма / форма собственности <u>Общество с ограниченной ответственностью / Частная собственность</u>	по ОКФС / ОКФС	12300	16	
Единица измерения: <u>в тыс. рублей</u>	по ОКЕИ	384		
Местонахождение (адрес) <u>690031, Приморский край, г.о. Владивостокский, г. Владивосток, пер. Ланинский, зд. 2</u>				
Бухгалтерская отчетность подлежит обязательному аудиту <input checked="" type="checkbox"/> ДА <input type="checkbox"/> НЕТ				
Наименование аудиторской организации/фамилия, имя, отчество (при наличии) индивидуального аудитора <u>ООО "ЦАТР - аудиторские услуги"</u>				
Идентификационный номер налогоплательщика аудиторской организации/индивидуального аудитора		ИНН	7709383632	
Основной государственный регистрационный номер аудиторской организации/индивидуального аудитора		ОГРН/ОГРНИП	1027739707203	

Пояснения	Наименование показателя	Код	На 31 декабря 2023 г.	На 31 декабря 2022 г.	На 31 декабря 2021 г.
	АКТИВ				
	I. ВНЕОБОРОТНЫЕ АКТИВЫ				
2.2.	Нематериальные активы	1110	109 551	124 061	41 229
	Результаты исследований и разработок	1120	-	-	-
	Нематериальные поисковые активы	1130	-	-	-
	Материальные поисковые активы	1140	-	-	-
2.3.	Основные средства	1150	650 153	517 324	838 222
2.4.	Доходные вложения в материальные ценности	1160	3 412 674	2 003 958	5 397 727
	в том числе:				
2.4.	Приобретение объектов доходных вложений	11601	3 412 674	2 003 958	5 397 727
2.5.	Финансовые вложения	1170	10	64 670	-
2.12.	Отложенные налоговые активы	1180	554 354	352 203	234 771
	Прочие внеоборотные активы	1190	13 970 909	9 043 804	23 992 032
	в том числе:				
2.7.2.	Авансы, выданные на приобретение доходных вложений	11901	13 970 909	9 037 787	23 982 633
	Итого по разделу I	1100	18 597 851	12 108 918	30 504 881
	II. ОБОРОТНЫЕ АКТИВЫ				
2.6.	Земельные участки	1210	321 251	340 669	269 181
	Налог на добавленную стоимость по приобретенным ценностям	1220	2 793	541	3 534
2.7.	Дебиторская задолженность	1230	58 145 955	56 497 797	69 841 306
	в том числе:				
2.7.1.	Чистая стоимость инвестиций в аренду краткосрочная	12301	28 987 475	26 781 259	30 101 498
2.7.1.	Чистая стоимость инвестиций в аренду долгосрочная	12302	31 020 901	29 494 179	39 097 897
2.5.	Финансовые вложения (за исключением денежных эквивалентов)	1240	64 670	55 110	299 691
2.8.	Денежные средства и денежные эквиваленты	1250	8 575 857	2 510 558	1 721 028
	Прочие оборотные активы	1290	231 369	221 234	244 373
	Итого по разделу II	1200	67 341 895	59 825 909	72 378 113
	БАЛАНС	1800	85 939 746	71 732 827	102 883 994

Форма 0710001 с2

Пояснения	Наименование показателя	Код	На 31 декабря 2023 г.	На 31 декабря 2022 г.	На 31 декабря 2021 г.
	ПАССИВ				
	III. КАПИТАЛ И РЕЗЕРВЫ				
2.9.	Уставный капитал (складочный капитал, уставный фонд, вклады товарищей)	1310	84 617	84 617	84 617
	Собственные акции, выкупленные у акционеров	1320	-	-	-
	Переоценка внеоборотных активов	1340	-	-	-
2.9.	Добавочный капитал (без переоценки)	1350	715 067	715 067	715 067
	Резервный капитал	1360	-	-	-
2.9.	Нераспределенная прибыль (непокрытый убыток)	1370	30 214 967	36 275 463	8 525 836
	Итого по разделу III	1300	31 014 651	37 075 147	9 325 520
	IV. ДОЛГОСРОЧНЫЕ ОБЯЗАТЕЛЬСТВА				
2.10.	Заемные средства	1410	24 433 920	14 500 000	46 376 064
	в том числе:				
2.10.	Долгосрочные кредиты	14101	24 433 920	14 500 000	-
2.10.	Долгосрочные займы	14102	-	-	45 819 000
2.12.	Отложенные налоговые обязательства	1420	-	-	-
2.15.	Оценочные обязательства	1430	127 068	14 662	36 147
2.11.	Прочие обязательства	1450	451 539	417 468	713 735
	Итого по разделу IV	1400	25 012 527	14 932 130	47 125 946
	V. КРАТКОСРОЧНЫЕ ОБЯЗАТЕЛЬСТВА				
2.10.	Заемные средства	1510	20 243 083	10 800 000	32 527 213
	в том числе:				
2.10.	Краткосрочные кредиты	15101	20 201 860	10 800 000	-
2.10.	Краткосрочные займы	15102	-	-	32 119 868
2.7.2.	Кредиторская задолженность	1520	9 077 480	8 841 439	13 696 831
	в том числе:				
2.7.2.	Расчеты с покупателями и заказчиками	15201	8 221 480	6 805 912	13 007 130
2.7.2.	Расчеты по налогам и сборам	15202	502 207	1 839 726	1 186
	Доходы будущих периодов	1530	-	-	-
2.15.	Оценочные обязательства	1540	591 805	84 111	208 484
	Прочие обязательства	1550	-	-	-
	Итого по разделу V	1500	29 912 368	19 725 550	46 432 528
	БАЛАНС	1700	85 939 546	71 732 827	102 883 994

Руководитель

(подпись)

Гончарук Максим

Владимирович

(расшифровка подписи)

Главный
бухгалтер

(подпись)

Пономаренко Надежда

Леонидовна

(расшифровка подписи)

20 марта 2024 г.



Приложение Б. Отчет о финансовых результатах

Отчет о финансовых результатах за Январь - Декабрь 2023 г.

	Дата (число, месяц, год)	Форма по ОКУД	Коды	
Организация <u>Общество с ограниченной ответственностью "ДельтаЛизинг"</u>		по ОКПО	0710002	
Идентификационный номер налогоплательщика		ИНН	31	12
Вид экономической деятельности <u>Деятельность по финансовой аренде (лизингу/сублизингу)</u>		по ОКВЭД 2	2023	
Организационно-правовая форма / форма собственности <u>Общество с ограниченной ответственностью / Частная собственность</u>		по ОКФС / ОКФФ	52106179	
Единица измерения: в тыс. рублей		по ОКЕИ	2536247123	
			64.91	
			12300	16
			384	

Пояснения	Наименование показателя	Код	За Январь - Декабрь 2023 г.	За Январь - Декабрь 2022 г.
2.13.1.	Выручка	2110	10 982 878	12 637 663
2.13.2.	Себестоимость продаж	2120	(391 385)	(461 248)
	Валовая прибыль (убыток)	2100	10 591 493	12 176 415
2.13.2.	Коммерческие расходы	2210	(54 634)	(36 763)
2.13.2.	Управленческие расходы	2220	(2 640 847)	(2 538 029)
	Прибыль (убыток) от продаж	2200	7 896 012	9 601 623
	Доходы от участия в других организациях	2310	-	-
2.8.	Проценты к получению	2320	1 034 369	704 911
2.10.	Проценты к уплате	2330	(4 303 190)	(4 724 315)
2.13.3.	Прочие доходы	2340	3 945 775	27 319 464
	в том числе:			
	Доходы в виде восстановленных оценочных резервов	23401	2 256 207	439 995
	Курсовые разницы	23402	198 547	771 457
	Доходы, связанные с реализацией прочего имущества	23403	456 393	238 368
	Прощение долга основным хозяйственным обществом	23404	-	25 331 992
	Доходы от уступки прав требований	23405	565 734	139 323
2.13.3.	Прочие расходы	2350	(2 291 452)	(4 310 224)
	в том числе:			
	Расходы в виде образованных оценочных резервов	23501	(634 107)	(2 940 303)
	Курсовые разницы	23502	(114 303)	(514 446)
	Расходы, связанные с реализацией прочего имущества	23503	(406 242)	(216 429)
	Расходы от уступки прав требований	23504	(652 823)	(139 680)
	Прибыль (убыток) до налогообложения	2300	6 281 514	28 591 459
2.12.	Налог на прибыль	2410	(1 276 472)	(841 831)
	в том числе:			
2.12.	текущий налог на прибыль	2411	(1 478 623)	(959 263)
2.12.	отложенный налог на прибыль	2412	202 151	117 432
	Прочее	2460	(65 538)	(1)
	Чистая прибыль (убыток)	2400	4 939 504	27 749 627