


МИНИСТЕРСТВО НАУКИ И ВЫСШЕГО ОБРАЗОВАНИЯ
РОССИЙСКОЙ ФЕДЕРАЦИИ
ВЛАДИВОСТОКСКИЙ ГОСУДАРСТВЕННЫЙ УНИВЕРСИТЕТ
ЭКОНОМИКИ И СЕРВИСА
ИНСТИТУТ МЕЖДУНАРОДНОГО БИЗНЕСА,
ЭКОНОМИКИ И УПРАВЛЕНИЯ
КАФЕДРА ЭКОНОМИКИ И УПРАВЛЕНИЯ

ОТЧЕТ

по учебной практике по получению навыков
исследовательской работы

РОССИЙСКАЯ ЭКОНОМИКА В НОВЫХ УСЛОВИЯХ: ДИВЕРСИФИКАЦИЯ ЭКСПОРТА И НАПРАВЛЕНИЯ РАЗВИТИЯ ВНУТРЕННЕГО РЫНКА

Студент
гр. БМН-21-02




Е.Н. Подгорова

Руководители
канд. социол. наук, доцент



М.Г. Масилова

ассистент




А.А. Вертинова

Нормоконтролер
ассистент



А.А. Вертинова

Владивосток 2022


24.06.22

ВЛАДИВОСТОКСКИЙ ГОСУДАРСТВЕННЫЙ УНИВЕРСИТЕТ
ЭКОНОМИКИ И СЕРВИСА
ИНСТИТУТ МЕЖДУНАРОДНОГО БИЗНЕСА, ЭКОНОМИКИ И УПРАВЛЕНИЯ
КАФЕДРА ЭКОНОМИКИ И УПРАВЛЕНИЯ
ИНДИВИДУАЛЬНОЕ ЗАДАНИЕ
на учебную практику по получению навыков исследовательской работы

Студент: Подгорова Екатерина Николаевна

Группы: БМН-21-2

Срок сдачи: 14.06.2022 – 25.06.2022

Содержание отчета по учебной практике по получению навыков исследовательской работы:

Введение: определить цель и задачи практики, основные методы, необходимые для их достижения (Объем – 1 страница)

Раздел 1. Характеристика исследуемой проблемы по теме «Российская экономика в новых условиях: диверсификация экспорта и направления развития внутреннего рынка»

Краткое содержание исследуемой проблемы и ее актуальность, степень разработанности Исследуемой проблемы (перечень авторов, внесших вклад в решение проблемы; отражение проблемы в государственных нормативных документах и т.п.); цель и задачи исследования (УК-1.1в, УК-1.3в).

Раздел 2. Современное состояние исследуемой проблемы

Сущность исследуемой проблемы в авторском изложении с иллюстрацией, статистическим и аналитическим материалом, перспективы дальнейших исследований по данной теме (УК-1.1в). (Объем двух разделов – 10-12 страниц)

Заключение. В заключении обобщается изложенный в отчете материал, делаются выводы. (Объем – 1-2 страницы)

Список использованных источников (включаются источники не старше 2017 года).

Составить список литературы с использованием Интернет-ресурсов, электронно-библиотечных систем, справочно-консультационных систем.

Руководитель
ассистент кафедры ЭУ




А.А. Вертинова

Задание получил:

Е.Н. Подгорова

РАБОЧИЙ ГРАФИК (ПЛАН) ПРОВЕДЕНИЯ ПРАКТИКИ

Студент – Подгорова Екатерина Николаевна
Кафедра - экономики и управления

гр. БМН-21-2

Руководитель практики – Вертинова А.А

Этапы практики	Виды работы	Срок выполнения	Отметка руководителя о выполнении
1. Подготовительный	Организационное собрание	07.02-21.02	<i>Верт</i>
2. Исследовательский	Формулировка целей и задач исследования Анализ содержания исследуемой проблемы, степени ее актуальности и разработанности; формулировка цели исследования; формулировка задач исследования; разработка плана исследования	22.02-31.03	<i>Верт</i>
3. Аналитический	Подбор и анализ информации по теме исследования Определение списка источников, необходимых для решения поставленных задач; сбор, систематизация и анализ информации; формулировка выводов; определение возможных направлений дальнейших исследований по выбранной теме	01.04-13.06	<i>Верт</i>
4. Заключительный	Подготовка, оформление и сдача отчета по практике	14.06-25.06	<i>Верт</i>

Руководитель учебной практики
ассистент кафедры ЭУ



А.А. Вертинова

Содержание

Введение	3
1 Характеристика исследуемой проблемы	4
2 Современное состояние исследуемой проблемы	7
Заключение	14
Список использованных источников	15

Введение

Целью прохождения учебной практики по получению навыков исследовательской работы является:

- закрепление полученных теоретических знаний и формирование первоначальных умений и навыков в области
- проведения исследований, направленных на решение поставленных задач.

Основными задачами практики являются: - закрепление теоретических знаний по изученным дисциплинам (модулям)

- формирование навыков поиска информации, необходимой для решения поставленных задач;

- развитие умения критически оценивать, обобщать и использовать полученную информацию, формулировать выводы и заключения.

По итогам прохождения практики обучающийся должен продемонстрировать результаты обучения

Методологическую основу исследований составили методы анализа, формально-логический, формально-юридический, системную структурные методы и другие.

Отчет содержит введение, два раздела, заключение, список использованных источников.

1 Характеристика исследуемой проблемы

Условия развития российской экономики в 2022-2023 гг. будут определяться 2-мя группами факторов:

Во-первых, применение санкций, заметим, не только к Российской Федерации, но к ряду стран мира, усиливает процессы фрагментации мировой экономики, снижает темпы её роста (3,2-4,4% в 2022 году по прогнозу Всемирного Банка). Существуют угрозы продовольственного кризиса, растут цены на энергоносители и различные товары, что снижает уровень конечного потребления в большинстве странах мира. Отметим, санкции - нерыночные, нарушающие нормы международного права меры, которые усугубляют риск разделения мировой экономики на геополитические блоки с различными стандартами торговли и технологий, различными платежными системами и резервными валютами.

Во-вторых, рост внутреннего спроса на ранее импортируемые товары и услуги, производство которых в силу ограничений необходимо наладить на национальной территории, может стать драйвером развития экономики в среднесрочный период.

В условиях жесткого санкционного давления Российская Федерация примет защитные меры, направленные на устойчивое развитие российской экономики в 2022-2023 гг. Эти меры будут направлены на диверсификацию направлений внешней торговли, поддержку проектов импортозамещения, стимулирование потребительского и инвестиционного спроса.

Импортозамещение представляет собой тип экономической стратегии и промышленной политики государства, направленный на защиту внутреннего производителя путем замещения импортируемых промышленных товаров товарами национального производства.

Стратегия импортозамещения предполагает постепенный переход от производства простых товаров к наукоемкой и высокотехнологичной продукции путем повышения уровня развития производства и технологий. Сама по себе стратегия импортозамещения опирается на развитие всего производства,

повышение качества производимого товара, технологий, применяемых на предприятиях, развитие инноваций. И это особенно актуально для страны, уровень производственных отраслей которой отстает от уровня государств, с которыми она взаимодействует.

Как правило, термин «импортозамещение» применяют к различным странам или экономическим субъектам, которые по ряду причин решили в кратчайшие сроки снизить объем поступающей в государство импортной продукции.

В настоящее время на Россию оказывается беспрецедентное внешнее давление, включающее широкий набор экономических санкций, среди которых уход ряда зарубежных компаний с российского рынка, а также ограничения на экспорт и импорт, в связи с этим тема импортозамещения наиболее актуальна. Поэтому итогом новой экономической политики в этих сложных условиях должно стать именно импортозамещение, которое позволит в значительной степени минимизировать негативный эффект от антироссийских санкций.

Цель исследования – обосновать направления развития российской экономики в складывающихся макроэкономических условиях. В исследовании применен метод анализа макроэкономических показателей на основе данных Банка России, Росстата, Всемирного Банка за период с 2019 года по март 2022 г. С использованием аналитических инструментов портала Трейдинг-Экономикс.ру рассчитаны прогнозные показатели на 2022-2023 гг.

Для достижения поставленной цели необходимо решить следующие задачи:

- 1 Проанализировать российский рынок
- 2 Изучить международный рынок
- 3 Выделить основные направления развития российского рынка в складывающихся макроэкономических условиях.

Российская экономика из-за усугубившихся санкций вступает в период новых условий функционирования и новых условий взаимодействия и сотрудничества с зарубежными странами. Напомним, что санкции - это

инструмент нечестной политической борьбы государств против других стран, направленный на ухудшение экономического, политического развития страны.

Так какие же новые условия ожидают нашу страну? Например, многие страны разорвали с нами торговые отношения, что приводит к тому, что мы сейчас должны делать акцент на развитии отношений с другими странами, развивать свою внутреннюю экономику, национализировать новый продукт и замещать те товары, которые ушли с наших рынков. Это подтверждает актуальность темы отчета.

Итак, в нашем докладе мы обращаем внимание на две основные темы: внутренняя экономика и внешняя экономика России.

2 Современное состояние исследуемой проблемы

К новым условиям России так же можно отнести то, что из-за введенных санкций, резко стала повышаться инфляция, что значительно отличается от прогнозируемого роста.

По данным Росстата (рисунок 1) в марте текущего года инфляции в годовом исчислении составила 16,7 % [1]. Прогнозные оценки по уровню инфляции на 2022 год – 24% максимальное значение (среднее 18,3%), и 10 % в 2023 году [2]. Повышение ключевой ставки (сейчас 17%) отразится на стоимости инвестиционных ресурсов и будет сдерживать инвестиционную активность компаний. Банк России не отказывается от таргетирования уровня инфляции, но, очевидно, что возврат к уровню в 4%, произойдет не ранее 2024 года. По прогнозу Всемирного Банка ВВП в России сократится на 11,4% в 2022 году [3,4]. Прогнозные данные портала Трейдинг-Экономикс.ру указывают на возобновление роста экономики в 4-м квартале 2022 года 1,5%, в 2023 году рост продолжится, но составит всего 0,6%. Очевидно, снижение инвестиционной активности и рост безработицы (до 9% в 1-м квартале 2023 г.) станут следствием замедления роста в экономике.

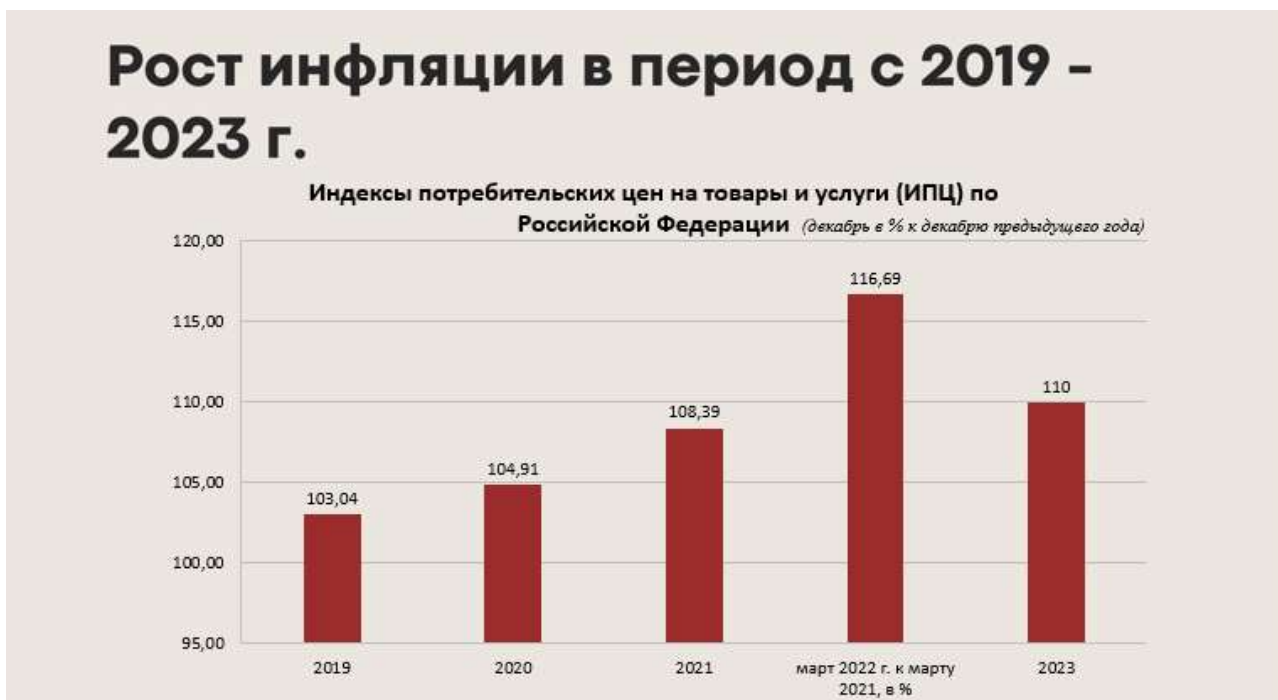


Рисунок 2.1 - Индексы потребительских цен на товары и услуги (ИПЦ)

Возникает вопрос, насколько будет устойчива российская экономика в складывающихся макроэкономических условиях? С учетом отказа ряда стран импортировать энергоресурсы из России, какие меры следует предпринять для диверсификации направлений движения товарных потоков?

В настоящее время многие крупные компании прекратили или приостановили сотрудничество с Россией. Например, British Petroleum, Shell, Equinor (Эквинор), TotalEnergies и многие другие.

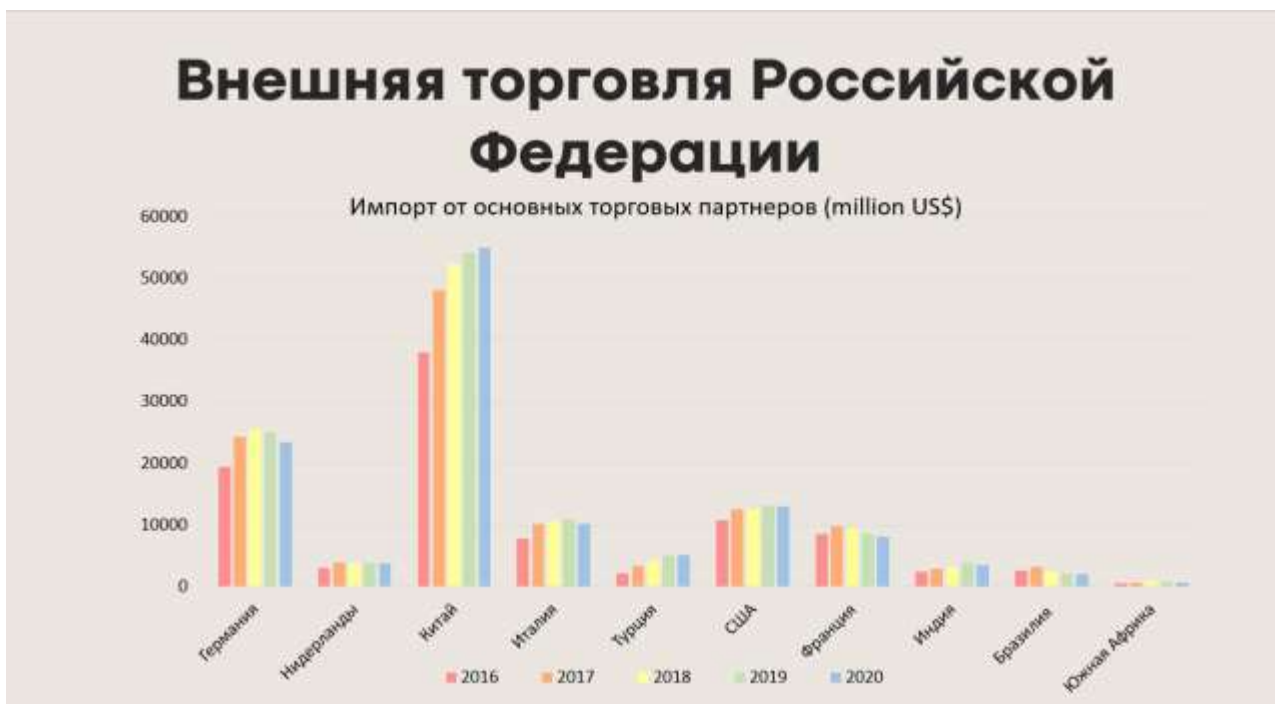


Рисунок 2.2 – Внешняя торговля Российской Федерации

В России 42% доходов федерального бюджета РФ формируются за счет экспорта энергоресурсов. Очевидно, что стабильность национальной экономики зависит от поддержания уровня внешнеторгового обмена, который сформировался в относительно благоприятный для России период времени. Так, в 2019 году Россия экспортировала сырой нефти на 129,2 млрд. долларов США [4,5]. Из графика «Внешняя торговля Российской Федерации» (рисунок 2) видно, что основными торговыми партнерами России в 2016-2020 гг. были страны Европейского союза, Турция и США.

Доля экспорта в эти страны в 2020 году составила примерно 70%, а доля импорта – 63,3%. Именно эти страны, являются основными покупателями

российской нефти, нефтепродуктов и природного газа. И именно эти страны являются предъявителями беспрецедентных для российской экономики санкций. [5, с 168], [6]



Рисунок 2.3 – Доля потоков экспорта по блокам голосования в ООН

По данным информационно-аналитического портала ЭКОНС (Банк России) почти 77% всех товаров, импортируемых странами, присоединившимися к санкциям, поступает из этих же стран. [7]

Около 84% экспорта товаров этого блока стран, также приходится на страны этого блока – а на остальной мир, соответственно, лишь чуть более 23% импорта и чуть более 16% экспорта. Страны, поддерживающие Россию, или воздержавшиеся, намного более зависимы от «внеблоковой» торговли. Они, напротив, направляют большую часть своего экспорта (почти 70%) и получают большую часть своего импорта (более 60%) из стран, осудивших Россию. У Китая и Индии эти доли еще выше – более 80%. Россия 70% экспорта направляет в страны, присоединившиеся к санкциям, и получает от них 63,3% импорта.

Доля потоков импорта по блокам голосования в ООН, %

Источники импорта	Импортеры			
	Осудившие Россию	Поддержавшие Россию или воздержавшиеся (кроме Китая и Индии)	Китай и Индия	Россия
Осудившие Россию	76,8	60,6	80,7	63,3
Поддержавшие Россию или воздержавшиеся (кроме Китая и Индии)	4,7	6	12,4	12,7
Китай и Индия	16,4	25,7	3,9	24,1
Россия	2,1	7,7	3	-

Рисунок 2.4 – Доля потоков импорта по блокам голосования в ООН

В складывающихся условиях России следует пересмотреть направления экспортных потоков. Отметим, речь не идет о полной диверсификации направлений экспорта. [8] Следует учитывать малую вероятность полного отказа от российских углеводородов, например, стран Европейского союза и Японии. Решением может быть усиление конкурентной позиции России на сырьевых и продовольственных рынках стран БРИКС, ЕАС, ШОС, стран Юго-Восточной Азии и Латинской Америки.

В данный момент, как мы уже упоминали выше, из-за сложившейся ситуации, Россия делает больший акцент на развитии взаимоотношений с другими странами. [9] В нынешнее время мы наблюдаем то, что страны БРИКС не вводят против России санкции, а напротив, стараются нас поддержать путем увеличения объемов, закупаемых в нашей стране товаров.

Гао Фэн (официальный представитель министерства коммерции КНР) отметил, что «Китай продолжит осуществлять регулярное торгово-экономическое сотрудничество с РФ», руководствуясь «принципами взаимного уважения и обоюдной выгоды». Так же он подчеркнул, что Китай против каких бы то ни было односторонних санкций, не учитывающих нормы

международного права. Они дестабилизируют глобальный рынок. И Китай обязательно примет необходимые меры, а также защитит законные права, и интересы своих компаний, занимающихся обычной торговой деятельностью.

Так же на недавних переговорах министров иностранных дел России и Индии пришли к выводу о том, что Россия и Индия продолжают множество проектов в разнообразных областях. Китай и Индия подтвердили свою готовность не просто и дальше работать с Россией, но и наращивать взаимовыгодное сотрудничество.

Следующая тема нашего доклада связана с внутренней экономикой Российской Федерации. В нынешних условиях одна из ключевых задач - насыщение рынка необходимой продукцией, чтобы люди сохранили максимально возможный в текущих условиях доступ к привычным товарам, а бизнес мог оперативно перенастроить производственные и логистические цепочки, так же многим предприятиям важно оперативно наладить собственное серийное производство материалов и комплектующих ранее поставляемых из-за рубежа.

Кроме этого, резервы развития российской экономики связаны с внутренним спросом. Под внутренним спросом понимаются расходы на конечное потребление и валовое накопление домохозяйств. По данным Банка России, в 2021 году рост конечного потребления домохозяйств составил 9,6%, а валового накопления 8,7% (в годовом выражении) [10]. Потребительские расходы в 2021 году составили 12 триллионов 875 миллиардов рублей. Восстановление внутреннего спроса обеспечено ростом реальных располагаемых доходов (на 3,1%), низкой склонностью населения к сбережениям в условиях более мягкого (по сравнению с 2020 годом) характера карантинных ограничений. В 2022 году прогнозируется дальнейший рост потребительских расходов, примерно 5,3-5,5% к предыдущему году. Очевидно, что рост потребления домохозяйств должен обеспечиваться ростом реальных доходов, что в условиях инфляции 16-17% непростая задача.

Рост реальных доходов продолжится за счет опережающей инфляцию индексации пенсий и зарплат бюджетникам, а также адресных выплат получателям бюджетных субсидий.

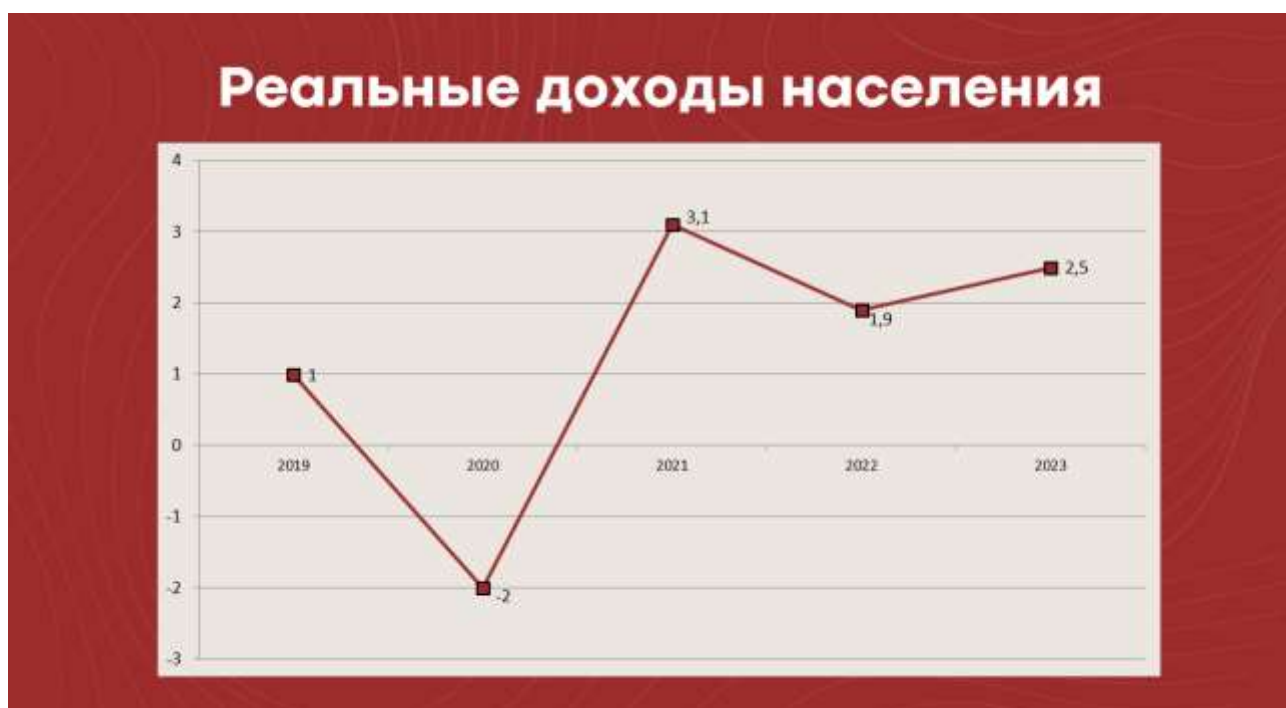


Рисунок 2.5 – Реальные доходы населения

Однако, эти меры имеют краткосрочный эффект, они затратные для бюджетной системы и могут усиливать инфляцию. Следовательно, необходимо стимулировать меры по повышению производительности (не ниже 5% ежегодно - НП Производительность), особенно в тех сферах, где требуется импортозамещение – производство и упаковка сельхозпродукции и продуктов питания, изготовление лекарственных средств, товаров по уходу за детьми, и прочие сферы.

Базовые продукты в России подорожали из-за увеличения их стоимости на мировых рынках, ослабления рубля и повышения расходов производителей на покрытие издержек. Из-за этого правительство стало предпринимать меры по сдерживанию роста цен на базовые продукты. Среди зависимых от импорта товаров — овощи, фрукты и алкоголь. Рост стоимости некоторых товаров спровоцировали покупатели: население в панике "сметало" продукты с полок

магазинов, повышенный спрос стал причиной их резкого подорожания. Продукты отечественного производства не могут настолько сильно дорожать, для этого нет объективных причин, уверен пресс-секретарь президента Дмитрий Песков. Он подчеркнул, что ситуация будет урегулирована рыночными методами, но при участии правительства.

Несмотря на пробелы, подрывающие целостность экономики России в данный момент, в стране есть резервы. И резервом роста экономики является инвестиционный спрос, который формируется потребностью в создании уникальных, не имеющих аналогов технологических линий и оборудовании. По итогам 2021 г. рост инвестиций в основной капитал оценивается на уровне 4,5%, по прогнозам рост продолжится и в 2022-2023 году.

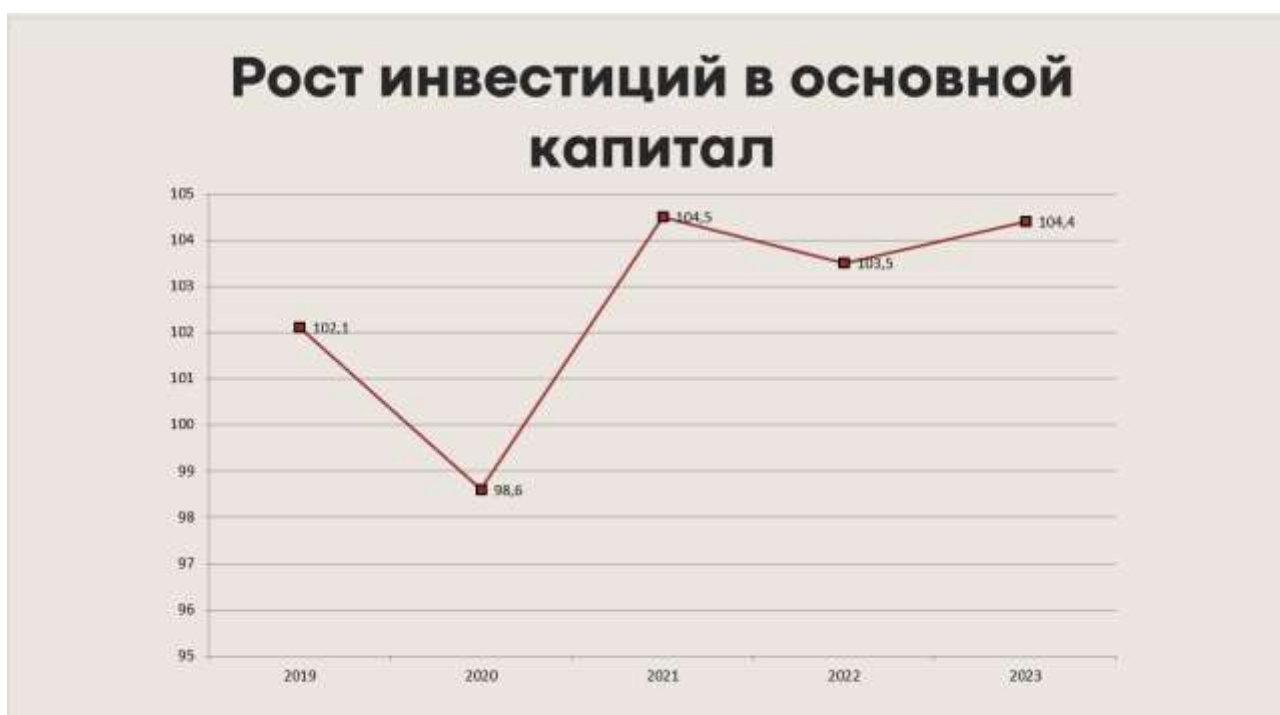


Рисунок 2.6 – Инвестиции в основной капитал

Речь идет не только о импортозамещении потребительских товаров, но создании передовых инновационно-технологических производственных комплексов в таких секторах, как авиастроение, производство оборудования для добычи и переработки углеводородов, энергомашиностроение, производство транспортных средств.

Заключение

Таким образом, для сохранения производства и отгрузки в объемах не ниже уровня 2021 года, российским экспортерам энергетических, сырьевых и продовольственных товаров предстоит усилить конкурентные позиции в странах БРИКС, ЕВРАЗЭС, Юго-Восточной Азии, что потребует перестройки внутренних и внешних логистических схем.

Внутреннее потребление может стать долгосрочным драйвером в экономике при условии адресных выплат, стимулирования и поддержки домохозяйств и самозанятых, как экономических агентов.

Необходимо стимулировать инвестиционный спрос, направленный на локализацию в России передовых инновационно-технологических решений.

На данный момент в России продолжает успешно действовать Программа импортозамещения – государственная программа «Развитие промышленности и повышение ее конкурентоспособности», запущенная 15 апреля 2014 года. Документом утверждены 23 плана развития импортозамещения для каждого вида промышленности вплоть до 2024 года и два отраслевых плана находятся в разработке: биотехнологическое оборудование, а также метрологическое и лабораторное оборудование. На реализацию проекта ежегодно выделяются миллиарды рублей (например, в 2021 году – более 330 млрд руб.).

Цель исследования успешно достигнута, так как были выполнены все задачи, а именно:

- 1 проанализирован российский рынок;
- 2 международный рынок изучен и так же проанализирован;
- 3 выделены основные направления развития российского рынка в складывающихся макроэкономических условиях.

СПИСОК ИСПОЛЬЗОВАННЫХ ИСТОЧНИКОВ

1 Индекс потребительских цен. – Текст: электронный // Федерал. служба гос. статистики: [сайт]. – Москва, 2021. – URL: <http://bi.gks.ru/bi-portal/contourbi.jsp?project=%2FDashboard%2FPrices&report=report4&toolbar=off>

2 Trading.Economics 2022-2023 // Inflation statistics – URL: <https://trading-economics.com/russia/forecast>

3 ВВП России 2021: годовой отчет Банка России. – Текст: электронный // Банк России [сайт] – Москва, 2021. - URL: https://www.cbr.ru/about_br/publ/god

4 ВВП России 2021. – Текст: электронный // Единая межведомственная и информационно-статистическая система: [сайт] – Москва, 2021 - URL: <https://fedstat.ru/indicator/37393>

5 Экспорт углеводородов 2020: отчет BRICS Russia – Текст: электронный // BRICS Russia. [сайт] – Москва, 2020. - URL: <https://rosstat.gov.ru/storage/media/bank/iR29Qo6g/BRICS%20Joint%20Statistical%20Publication%202020.pdf>

6 Trading.Economics 2022-2023 // Export statistics – URL: <https://tradingeconomics.com/russia/exports>

7 Кувшинова О. Остановка прогресса, издержки деглобализации и предотвращение кризиса – Текст: электронный / О. Кувшинова // ЭКОНС: [сайт] - 2022. - URL: <https://econs.online/articles/blogs/ostanovka-progressa-izderzhki-deglobalizatsii/>

8 Решетников М.Г. Ответом на санкции станет рост вложений в инфраструктуру, укрепление инвестклимата и поддержка бизнеса / М.Г. Решетников // Министерство экономического развития Российской Федерации: конференция – Москва, 2022 год. - URL: https://www.economy.gov.ru/material/news/maksim_reshetnikov_otvetom_na_sankcii_stanet_rost_vlozheniy_v_infrastrukturu_u_kreplenie_investklimata_i_podderzhka_biznesa.html

9 Кувшинова О. Восток – Запад: как геополитические конфликты влияют на экономику – Текст: электронный / О. Кувшинова // ЭКОНС: [сайт] - 2022. - URL: <https://econs.online/articles/ekonomika/vostok-zapad/>

10 Беленькая О.И. Экономика в 2021 году - рекордный с 2008-го рост ВВП и ценового индекса; неравномерность восстановления по секторам – Текст : электронный / О.И Беленькая // ФГ "Финам" [сайт] - 2022. - URL: <https://www.finam.ru/publications/item/ekonomika-v-2021-godu-rekordnyiy-s-2008-go-rost-vvp-i-cenovogo-indeksa-neravnomernost-vosstanovleniya-po-sektoram-20220221-092300>