

МИНИСТЕРСТВО НАУКИ И ВЫСШЕГО ОБРАЗОВАНИЯ
РОССИЙСКОЙ ФЕДЕРАЦИИ
ВЛАДИВОСТОКСКИЙ ГОСУДАРСТВЕННЫЙ УНИВЕРСИТЕТ
ЭКОНОМИКИ И СЕРВИСА
КАФЕДРА ЭКОНОМИКИ И УПРАВЛЕНИЯ

ОТЧЕТ

по учебной практике по получению первичных
профессиональных умений и навыков
ПАО «Сбербанк», г. Владивосток

Студент
группы БЭУ-17-ФК



К.С. Миллер

Руководитель
канд. экон. наук, профессор



Е.В. Конвисарова

Руководитель от предприятия
Начальник УПКК

Е.В. Хлопова

Нормоконтролер
канд. экон. наук, профессор

Е.В. Конвисарова

Владивосток 2020

МИНИСТЕРСТВО НАУКИ И ВЫСШЕГО ОБРАЗОВАНИЯ РОССИЙСКОЙ
ФЕДЕРАЦИИ

ВЛАДИВОСТОКСКИЙ ГОСУДАРСТВЕННЫЙ УНИВЕРСИТЕТ
ЭКОНОМИКИ И СЕРВИСА

КАФЕДРА ЭКОНОМИКИ И УПРАВЛЕНИЯ

ЗАДАНИЕ

на учебную практику по получению первичных профессиональных умений и навыков

Студенту: Миллер Кристина Сергеевна

Группы: БЭУ-17-ФК

Цель практики: формирование знаний о практической деятельности предприятий (организаций).

Содержание учебной практики:

Содержание разделов отчета по практике:

Введение (указать цель и задачи практики, основные методы, необходимые для их достижения).

Глава 1 Особенности деятельности предприятия(организации) - используя современные технические средства и информационные технологии ознакомиться с информацией о предприятии на официальном сайте (указать основные реквизиты предприятия, особенности организационно-правовой формы, систему налогообложения, основные виды деятельности, отраслевые особенности деятельности). Осуществить сбор и первичную обработку данных для дальнейшего проведения расчетов экономических показателей, характеризующих деятельность предприятия (организации) (ОПК-2, ПК-10).

Глава 2 Краткий анализ результатов хозяйственной деятельности предприятия (организации) - на основе знания типовых методик, действующей нормативно-правовой базы и собранных данных осуществить краткий анализ результатов хозяйственной деятельности предприятия (представить базовые показатели деятельности предприятия – выручку, затраты, прибыль, рентабельность, численность персонала, фонд заработной платы и др. за два-три последних отчетных года) (ПК-2).

Заключение (сделать выводы о достижении целей практики, обобщить изложенный в отчете материал).

Список использованных источников (указать источник официальной отчетности предприятия, нормативную, справочную и учебную литературу).

Приложения (копия используемой в отчете бухгалтерской отчетности).

Срок сдачи отчета: 23.07.2020 г. Рекомендуемый объем отчета: 12-15 страниц.

(К защите представляется отчет, выполненный в письменной форме в соответствии с Требованиями к оформлению текстовой части).

Время консультаций по графику, телефон, электронная почта руководителя: _____

Телефон, WApp +7 9242344981. Email: elena.konvisarova@vvsu.ru

Дата выдачи задания: _____ .20 ____ г.

Руководитель практики от университета:
канд. экон. наук, профессор

_____ Е.В. Конвисарова

Задание получил:
ст. группы БЭУ-17-ФК

 К.С. Миллер

РАБОЧИЙ ГРАФИК (ПЛАН) ПРОВЕДЕНИЯ ПРАКТИКИ


Студент Миллер Кристина Сергеевна
Кафедра Экономики и управления гр. БЭУ-17-ФК


Руководитель практики Конвисарова Елена Викторовна

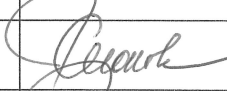





Инструктаж по ознакомлению с требованиями охраны труда, техники безопасности, пожарной безопасности прошел

Начальник УПКК

С правилами трудового распорядка ознакомлен


 (подпись уполномоченного лица МП) **Хлопова Е.В.**

 (подпись обучающегося)



Этапы практики	Виды работы	Срок выполнения	Отметка руководителя о выполнении
1. Подготовительный	Организационное собрание	13.07.2020	
	Инструктаж по технике безопасности		
2. Практический	Адаптационный период на рабочем месте в отделе Бухгалтерии АО «Совхоз Южно-Сахалинский»	14.07.2020	
	Ознакомление с уставом, учетной политикой предприятия, сбор и первичная обработка данных для дальнейшего проведения расчетов экономических показателей, характеризующих деятельность предприятия	15.07.2020-17.07.2020	
	Краткий анализ результатов хозяйственной деятельности предприятия (необходимо представить базовые показатели деятельности предприятия - выручку, затраты, прибыль, рентабельность, численность персонала, фонд заработной платы и др. за два-три последних отчетных года)	18.07.2020-21.07.2020	
	Выводы о достижении целей практики, обобщение изложенного в отчете материала	22.07.2020-23.07.2020	
3. Заключительный	Подготовка и сдача отчета	24.07.2020-25.07.2020	

Руководитель учебной практики
канд. экон. наук, профессор

Конвисарова Е.В.

Руководитель практики от предприятия
Начальник УПКК
ПАО «Сбербанк»

Хлопова Е.В.



Отзыв-характеристика

на студентку 3 курса группы БЭУ-17-ФК направления подготовки Экономика
профиля Финансы и кредит кафедры экономики и управления ФГБОУ ВО ВГУЭС

Миллер Кристина Сергеевна с 13 июля 2020 года по 25 июля 2020 года прошла
учебную практику по получению первичных профессиональных умений и навыков в
ПАО «Сбербанк».

В период практики были изучены вопросы, касающиеся различных аспектов
деятельности организации: направлений и видов хозяйственной деятельности, отраслевых
особенностей деятельности, организационной структуры, системы налогообложения,
основных показателей хозяйственной деятельности; развиты навыки сбора данных для
проведения расчетов экономических показателей деятельности организации, расчета и
анализа современной системы показателей, характеризующих деятельность
хозяйствующего субъекта; усовершенствованы умения интерпретировать результаты
оценки основных экономических показателей деятельности экономического субъекта.

В период прохождения учебной практики по получению первичных
профессиональных умений и навыков Миллер К.С. зарекомендовала себя как
исполнительный, ответственный, дисциплинированный и целеустремленный сотрудник.

График работы соблюдала неукоснительно, не допускала опозданий.

Из личностных качеств можно отметить общительность, проявление инициативы,
стремление помогать коллегам и работать в команде.


Нарушений трудовой дисциплины не допускала.

Миллер К.С. самостоятельно справляется с заданиями, ответственно и
добросовестно выполняет поручения руководства.

Претензий и замечаний к работе студентки не было.

Результаты работы Миллер К.С. в рамках учебной практики по получению
первичных профессиональных умений и навыков заслуживают положительной оценки.

Руководитель практики от организации



(подпись)

Хлопова Е.В.



Содержание

Введение	2
1 Характеристика организации ПАО «Сбербанк»	3
2 Анализ финансово-хозяйственной деятельности ПАО «Сбербанк»	7
Заключение	14
Список использованных источников	15
Приложение А. Бухгалтерский баланс ПАО «Сбербанк» 2019 год	17
Приложение Б. Отчет о финансовых результатах ПАО «Сбербанк» 2018 год	18
Приложение В. Бухгалтерский баланс ПАО «Сбербанк» 2019 год	19
Приложение Г. Отчет о финансовых результатах ПАО «Сбербанк» 2018 год	20

Введение

Учебная практика является основной частью процесса подготовки квалифицированных работников и специалистов для дальнейшей работы на предприятиях. Актуальность учебной практики обуславливается тем, что в процессе прохождения практики студенты получают необходимые практические навыки, без которых невозможно обойтись специалисту.

Практический интерес к выбранному объекту практики объясняется трудовой деятельностью практиканта. Учебная практика позволила провести комплексный анализ финансово – хозяйственной деятельности, выходящий за рамки обычных должностных обязанностей.

Целью прохождения учебной практики является формирование и закрепление первичных теоретических знаний, профессиональных умений, в том числе умений и навыков в сфере научно-исследовательской деятельности и профессиональных компетенций в области обеспечения экономической безопасности экономических субъектов различных организационно-правовых форм и видов деятельности.

Задачи практики:

- дать общую характеристику ПАО «Сбербанк»;
- провести комплексный анализ ПАО «Сбербанк»;

Отчет по практике состоит из двух глав, включает в себя введение, заключение, приложения и список использованных источников.

1 Характеристика организации ПАО «Сбербанк»

ПАО «Сбербанк» был основан в 1841 году. В настоящий момент 70% населения России пользуются услугами данного банка. Сегодня в «Сбербанке» ничего не напоминает о сберегательных кассах, функции которых он выполнял на протяжении значительного периода своей истории. Способность к переменам и движению вперед - один из главных признаков Сбербанка. Сбербанк не только шагает в ногу с современными тенденциями рынка, но и опережает их, уверенно ориентируясь в стремительно меняющихся технологиях и предпочтениях клиентов. Банк дает работу и источник дохода каждой 150-й российской семье. На долю лидера российского банковского сектора по общему объему активов приходится 28,7% совокупных банковских активов (по состоянию на 1 января 2016 года).

Банк является основным кредитором российской экономики и занимает крупнейшую долю на рынке вкладов. На его долю приходится 46% вкладов населения, 38,7% кредитов физическим лицам и 32,2% кредитов юридическим лицам.

Сбербанк сегодня - это 14 территориальных банков и более 16 тысяч отделений по всей стране, в 85 субъектах Российской Федерации.

Только в России у Сбербанка более 110 миллионов клиентов - больше половины населения страны, а за рубежом услугами Сбербанка пользуются около 11 миллионов человек.

Все розничные кредиты в Сбербанке выдаются по технологии «Кредитная фабрика», которая создана для эффективной оценки кредитных рисков и обеспечения высокого качества кредитного портфеля.

Сбербанк с каждым годом все более совершенствует возможности дистанционного управления счетами клиентов. В банке создана система удаленных каналов обслуживания, в которую входят:

- онлайн-банкинг «Сбербанк Онлайн» (более 30 млн активных пользователей);

- мобильные приложения «Сбербанк Онлайн» для смартфонов (более 18

млн активных пользователей);

- SMS-сервис «Мобильный банк» (более 30 млн активных пользователей);

- одна из крупнейших в мире сетей банкоматов и терминалов самообслуживания (более 90 тыс. устройств).

Сбербанк является крупнейшим эмитентом дебетовых и кредитных карт. Совместный банк, созданный Сбербанком и BNP Paribas, занимается POS-кредитованием под брендом Cetelem, используя концепцию «ответственного кредитования».

Среди клиентов Сбербанка - более 1 млн предприятий (из 4,5 млн зарегистрированных юридических лиц в России). Банк обслуживает все группы корпоративных клиентов, причем на долю малых и средних компаний приходится более 35% корпоративного кредитного портфеля банка. Оставшаяся часть - это кредитование крупных и крупнейших корпоративных клиентов.

Сбербанк сегодня - это команда, в которую входят более 260 тыс. квалифицированных сотрудников, работающих над превращением банка в лучшую сервисную компанию с продуктами и услугами мирового уровня; это мощный современный банк, который стремительно трансформируется в один из крупнейших мировых финансовых институтов. В последние годы Сбербанк существенно расширил свое международное присутствие. Помимо стран СНГ (Казахстан, Украина и Беларусь), Сбербанк представлен в девяти странах Центральной и Восточной Европы (SberbankEurope AG, бывший VolksbankInternational) и в Турции (DenizBank), Сбербанк России также имеет представительства в Германии и Китае, филиал в Индии, работает в Швейцарии. В июле 2018 года Сбербанк занял первое место среди банков Центральной и Восточной Европы, а также 33-е место в общем зачете в ежегодном рейтинге «ТОП 1000 банков» мира, опубликованных журналом TheBanker. Кроме того, Sberbankonline был признан лучшим розничным онлайн-банкингом в странах Центральной и Восточной Европе по мнению журнала GlobalFinance, а также признан лучшим банком в России по итогам исследования, проведенного этим журналом в 2019 году. В 2018 году

DenizBank (Турция) был назван Самым инновационным Банком в мире на церемонии награждения BAI InnovationAwards.

Основным акционером и учредителем Сбербанка России является Центральный банк Российской Федерации, который владеет 50% уставного капитала плюс одна голосующая акция. Другими акционерами Банка являются международные и российские инвесторы.

Обыкновенные и привилегированные акции банка котируются на российских биржевых площадках с 1996 года. Американские депозитарные расписки (АДР) котируются на Лондонской фондовой бирже, допущены к торгам на Франкфуртской фондовой бирже и на внебиржевом рынке в США.

Миссия банка: «Мы даем людям уверенность и надежность, мы делаем их жизнь лучше, помогая реализовывать устремления и мечты.» Она определяет смысл и содержание деятельности Сбербанка, подчеркивая его важнейшую роль в экономике России. Клиенты, их потребности, мечты и цели есть основа всей деятельности банка как организации.

Миссия банка также устанавливает амбициозную цель его устремлений - стать одной из лучших финансовых компаний мира - и подчеркивает, насколько важны для Сбербанка его сотрудники, и насколько реализация его целей невозможна без реализации их личных и профессиональных целей. Высокие цели достигаются командой единомышленников, которых объединяет общая система ценностей.

Ценности Сбербанка - основа отношения к жизни и работе, внутренний компас, помогающий принимать решения в сложных ситуациях, принципы, верность которым сотрудники хранят всегда и везде.

Банк осуществляет следующие банковские операции:

- привлечение денежных средств физических и юридических лиц во вклады (до востребования, на определенный срок);
- размещение привлеченных средств от своего имени и за свой счет;
- открытие и ведение банковских счетов физических и юридических лиц;
- осуществление расчетов по поручению клиентов, в том числе банков-

корреспондентов;

- инкассация денежных средств, векселей, платежных и расчетных документов;

- кассовое обслуживание физических и юридических лиц;

- покупка и продажа иностранной валюты в наличной и безналичной формах;

- привлечение во вклады и размещение драгоценных металлов;

- выдача банковских гарантий;

- переводы денежных средств по поручениям физических лиц без открытия банковских счетов (за исключением почтовых переводов).

2 Анализ финансово-хозяйственной деятельности ПАО «Сбербанк»

Анализ финансового состояния банка начинается с анализа его активов и пассивов. Проведем на основе бухгалтерского баланса ПАО «Сбербанк России» (Приложение А, В) анализ активов за 2017- 2019 годы в таблице 2.1 [1].

С 2017 по 2019 год активы банка увеличились на 6431819 млн. руб. или 39,52%, что свидетельствует о расширении его деятельности. Рост активов в произошел за счет увеличения средств в других банках на 261684 млн. руб. или 277,5%, роста кредитов (ссудной задолженности) на 4891796 млн. руб. или 40,84%.

Таблица 2.1 – Динамика активов ПАО «Сбербанк России»

В миллионах рублей

Наименование показателя	2017 год	2018 год	2019 год	Изменение 2019/2017	
				млн руб.	%
Денежные средства	717320	1240712	732790	15470	102,16
Средства кредитных организаций в ЦБ РФ	408803	369676	586685	177882	143,51
Средства в кредитных организациях	94301	356487	355985	261684	377,50
Финансовые активы, оцениваемые по справедливой стоимости через прибыль	144663	825688	405978	261315	280,64
Чистая ссудная задолженность	11978007	15889379	16869803	4891796	140,84
Чистые вложения в ценные бумаги и другие финансовые активы, имеющиеся для продажи	1744228	1745490	2316357	572129	132,80
Чистые вложения в ценные бумаги, удерживаемые до погашения	403988	366474	436472	32484	108,04
Требования по текущему налогу на прибыль	261	67058	19774	19513	7570,44
Основные средства, нематериальные активы и материальные запасы	468070	478612	477355	9285	101,98
Прочие активы	315457	407184	505717	190260	160,31
Всего активов	16275097	21746760	22706916	6431819	139,52

Средства банка в ЦБ РФ увеличились на 177882 млн. руб. или 43,51%. Чистые вложения в ценные бумаги также выросли на 572129 млн. руб. или 32,8%. Также на рост активов повлияло увеличение денежных средств, финансовых активов, вложений основные средства и нематериальные активы, требований по

текущему налогу прибыль и росту прочих активов.

В комплексе активных операций ПАО «Сбербанк России» преобладает кредитование. Удельный вес чистой ссудной задолженности в активах банка на 1 января 2016 г. составляет 74,29%. По состоянию на 1 января 2016 г. 78,05% пассивов ПАО «Сбербанк России» составляют средства клиентов, и наблюдается их прирост с 2017 года.

Анализ пассивов за 2017- 2019 годы отражен в таблице 2.2.

Таблица 2.2 – Динамика пассивов ПАО «Сбербанк России»

В миллионах рублей

Наименование показателя	2017 год	2018 год	2019 год	Изменение 2019/2017	
				млн руб.	%
Обязательства	-	-	-	-	-
Кредиты, депозиты и прочие средства ЦБ РФ	1967036	3515818	768989	-1198047	39,09
Средства кредитных организаций	630459	794856	618364	-12095	98,08
Средства клиентов, не являющихся кредитными организациями	11128035	4026724	17722424	6594389	159,26
Финансовые обязательства, оцениваемые по справедливой стоимости через прибыль	34051	617945	228168	194118	670,09
Выпущенные долговые обязательства	404519	513403	647694	243175	160,11
Обязательства по текущему налогу на прибыль	-	2	5404	5404	-
Отложенное налоговое обязательство	-	42891	93348	93348	-
Прочие обязательства	144796	216253	256567	111771	177,19
Резервы на возможные потери	31001	36531	37805	6804	121,95
Всего обязательств	14339896	19764422	20378763	6038867	142,11
Собственные средства	-	-	-	-	-
Средства акционеров	67761	67761	67761	-	100,00
Эмиссионный доход	228054	228054	228054	-	100,00
Резервный фонд	3527	3527	3527	-	100,00
Переоценка по справедливой стоимости ценных бумаг, имеющихся в наличии для продажи	-7888	-197451	-46427	-38539	588,56
Переоценка основных средств, уменьшенная на отложенное налоговое обязательство	82571	80536	66357	-16214	80,36

Продолжение таблицы 2.2

Нераспределенная прибыль прошлых лет	1183527	1488697	1790493	606966	151,28
Неиспользованная прибыль за отчетный период	377649	311213	218388	-159261	57,83
Всего источников собственных средств	1935201	1982338	2328153	392952	120,31
Всего обязательств и капитала	16275097	21746760	22706916	6431819	139,52

Рост активов ПАО «Сбербанк России» привел к увеличению обязательств банка. На увеличении обязательств отразилось увеличение текущих счетов и депозитов клиентов на 6594389 млн. руб. или 59,26%, выпущенных долговых обязательств на 243175 млн. руб., финансовых обязательств на 194118 млн. руб. и прочих обязательств на 111771 млн. руб. Кредиты и прочие средства ЦБ РФ снизились на 1198047 млн. руб. или 60,91%, средства кредитных организаций на 12095 млн. руб. или 1,92%.

Собственные средства банка в 2019 году увеличились на 392952 млн. руб. или 20,31% по сравнению с 2017 годом. Рост произошел за счет увеличения нераспределенной прибыли прошлых лет на 606966 млн. руб.

Рассмотрим в таблице 2.3 структуру активов банка.

Таблица 2.3 – Структура активов банка за 2017- 2019 гг.

В процентах

Наименование показателя	2017 год	2018 год	2019 год	Изменение 2019/2017
Средства кредитных организаций в ЦБ РФ	2,51	1,70	2,58	0,07
Средства в кредитных организациях	0,58	1,64	1,57	0,99
Финансовые активы, оцениваемые по справедливой стоимости через прибыль	0,89	3,80	1,79	0,90
Чистая ссудная задолженность	73,60	73,07	74,29	0,70
Чистые вложения в ценные бумаги и другие финансовые активы, имеющиеся для продажи	10,72	8,03	10,20	-0,52
Чистые вложения в ценные бумаги, удерживаемые до погашения	2,48	1,69	1,92	-0,56
Требования по текущему налогу на прибыль	-	0,31	0,09	0,09
Основные средства, нематериальные активы и материальные запасы	2,88	2,20	2,10	-0,77
Прочие активы	1,94	1,87	2,23	0,29
Всего активов	100,00	100,00	100,00	0,00

Рассмотрим в таблице 2.4 структуру пассивов банка.

Таблица 2.4 – Структура пассивов банка за 2017- 2019 гг.

В процентах

Наименование показателя	2017 год	2018 год	2019 год	Изменение 2019/ 2017
Обязательства	-	-	-	-
Кредиты, депозиты и прочие средства ЦБ РФ	12,09	16,17	3,39	-8,70
Средства кредитных организаций	3,87	3,66	2,72	-1,15
Средства клиентов, не являющихся кредитными организациями	68,37	64,50	78,05	9,67
Финансовые обязательства, оцениваемые по справедливой стоимости через прибыль	0,21	2,84	1,00	0,80
Выпущенные долговые обязательства	2,49	2,36	2,85	0,37
Обязательства по текущему налогу на прибыль	-	-	0,02	0,02
Отложенное налоговое обязательство	-	0,20	0,41	0,41
Прочие обязательства	0,89	0,99	1,13	0,24
Резервы на возможные потери	0,19	0,17	0,17	-0,02
Всего обязательств	88,11	90,88	89,75	1,64
Собственные средства				
Средства акционеров	0,42	0,31	0,30	-0,12
Эмиссионный доход	1,40	1,05	1,00	-0,40
Резервный фонд	0,02	0,02	0,02	-0,01
Переоценка по справедливой стоимости ценных бумаг, имеющих в наличии для продажи, уменьшенная на отложенное налоговое обязательство	-0,05	-0,91	-0,20	-0,16
Переоценка основных средств, уменьшенная на отложенное налоговое обязательство	0,51	0,37	0,29	-0,22
Нераспределенная прибыль прошлых лет	7,27	6,85	7,89	0,61
Неиспользованная прибыль за отчетный период	2,32	1,43	0,96	-1,36
Всего источников собственных средств	11,89	9,12	10,25	-1,64
Всего обязательств и капитала	100,00	100,00	100,00	-

Собственные средства банка в отчетном году состоят из нераспределенной прибыли прошлых лет (7,89% активов), неиспользованной прибыли за отчетный период (0,96% активов), эмиссионного дохода (1% активов).

Банком не допускались нарушения экономических нормативов, установленных Банком России Инструкцией ЦБР от 03 декабря 2012 г. № 139- И «Об обязательных нормативах банков», банк соблюдал обязательные экономические нормативы на ежедневной основе.

Хороший запас долгосрочных ресурсов обеспечивает ПАО «Сбербанк

России» высокие нормативы и сильную позицию как по «короткой», так и долгосрочной ликвидности (таблица 2.5).

Говоря о ликвидной позиции банка в целом, необходимо отметить, что на отчетную дату ликвидные активы обеспечивают банку высокие нормативы мгновенной (Н2) и текущей ликвидности (Н3). Так, Н2 и Н3 на отчетную дату составляли соответственно 116,4% и 154,4% при установленных ЦБ минимумах в 15% и 50% соответственно.

Таблица 2.5 – Банковские нормативы ПАО «Сбербанк России»

Наименование норматива Н1	1 января 2019 года 11,6	1 января 2016 года 11,9	Норма не менее 10%
Н2	74,3	116,4	не менее 15%
Н3	66,4	154,4	не менее 50%
Н4	111,2	65,5	не более 120%
Н7	207,5	197,5	не более 800%
Н9.1	0	0	не более 50%
Н10.1	1	0,8	не более 3%
Н12	9,5	10,6	не более 25%

Норматив долгосрочной ликвидности Н4 (65,5% при максимуме в 120%) также создает банку достаточно комфортную позицию и запас для наращивания «длинного» кредитования.

В таблице 2.6 представлены данные статей доходов и расходов по основной деятельности ПАО «Сбербанк России» за 2017- 2019 годы по данным финансовой отчетности (Приложение Б, Г) [49].

Таблица 2.6 – Анализ финансовых результатов ПАО «Сбербанк России»

В миллионах рублей

Наименование показателя	2017 год	2018 год	2019 год	Изменение 2019/ 2017	
				млн. руб. 660023	% 149,29
Процентные расходы	526327	702161	1132370	606043	215,15
Чистые процентные доходы	812678	959724	866658	53980	106,64
Изменение резерва на возможные потери по ссудам	-39732	-279571	-258867	-219135	651,53
Чистые процентные доходы после создания резерва на возможные потери	772946	680153	607791	-165155	78,63

Продолжение таблицы 2.6

Чистые доходы от операций с ценными бумагами, имеющимися в наличии для продажи	7712	-12662	-3541	-11253	-45,91
Чистые доходы от операций с финансовыми активами	3294	-64381	-12676	-15970	-384,86
Чистые доходы от операций с ценными бумагами, удерживаемыми до погашения	-1	-1	-1	-	166,67
Чистые доходы от операций с иностранной валютой	217	-1473	91277	91061	42160,28
Чистые доходы от переоценки иностранной валюты	8737	172703	-6152	-14889	-70,41
Доходы от участия в капитале других юридических лиц	3931	5332	3508	-423	89,25
Комиссионные доходы	188907	241114	297701	108794	157,59
Комиссионные расходы	17682	23939	31760	14078	179,62
Изменение резерва на возможные потери по ценным бумагам	-2	78	1534	1536	-90235,29
Изменение резерва на возможные потери по ценным бумагам, удерживаемым до погашения	-1798	238	-5156	-3358	286,78
Изменение резерва по прочим потерям	-15162	-11518	-31893	-16731	210,35
Прочие операционные доходы	18072	42228	16073	-1999	88,94
Чистые доходы (расходы)	969172	1027873	926706	-42466	95,62
Операционные расходы	466383	598666	619806	153423	132,90
Прибыль (убыток) до налогообложения	502789	429206	306900	-195889	61,04
Возмещение (расход) по налогам	125139	117992	88513	-36626	70,73
Неиспользованная прибыль (убыток) за отчетный период	377650	311214	218387	-159263	57,83

Рост процентных доходов на 49,29% за 2018 и 2019 годы показывает повышение эффективности кредитной деятельности банка. Процентные расходы увеличились на 115,15%, что отрицательно отражается на результатах кредитной деятельности банка.

Резерв на возможные потери по ссудам вырос на 219135 млн. руб., что отрицательно отразилось на чистых процентных доходах банка после создания резерва на возможные потери.

По итогам деятельности в 2019 году банком получена прибыль до налогообложения в размере 306900 млн. руб. по сравнению с 502789 млн. руб. прибыли в 2017 году. Основные факторы, влияющие на снижение прибыли ПАО

«Сбербанк России»:

- рост процентных расходов на 115,15%;
- рост комиссионных расходов на 79,62%;
- рост операционных расходов на 32,9%.

В результате роста расходов банка неиспользованная прибыль за отчетный период снизилась на 159263 млн. руб. или 42,17%.

На сегодняшний день ПАО «Сбербанк России» является абсолютным лидером российской банковской системы. По своим рыночным позициям, по объему активов и капитала, по своим финансовым результатам и масштабам инфраструктуры банк в несколько раз превосходит своих ближайших конкурентов. Масштаб и устойчивость банка особенно явно проявляются в периоды нестабильности на финансовых рынках.

Заключение

В результате прохождения практики все задачи решены в полном объеме, цель была достигнута, профессиональные навыки приобретены.

«Сбербанк» работает на рынке банковских услуг с 1991 года. За период работы «Сбербанк» сумел завоевать широкий круг клиентов и зарекомендовал себя как очень надежный банк.

В банке трудится очень дружный коллектив профессионалов, они быстро приспосабливаются к нововведениям банка. В организации постоянно ведется работа по улучшению качества предоставляемых услуг и индивидуального подхода к каждому клиенту.

Таким образом, в процессе прохождения практики были получены сведения о деятельности «Сбербанка». Практика проходила две недели в несколько этапов. Первоначально была изучена общая характеристика предприятия. Также был изучен такой важный и интересный вопрос, как организация стиля управления, корпоративной культуры и конкурентных позиции. Полученные знания помогли в закреплении на практике теоретических знаний, полученных в ходе обучения.

Знание, умения, навыки, полученные за период практики, явились отличным стимулом для активной работы в основании будущей специальности, позволили практически реализовать теоретические изученные моменты, получить первый профессиональный опыт работы и сформировать общее представление о специфике деятельности ПАО «Сбербанк».

Список использованных источников

1 Конституция Российской Федерации от 21.07.2018 № 11–ФКЗ // СПС Консультант Плюс. – URL: <http://www.consultant.ru> (дата обращения: 20.07.2020).

2 О Центральном банке Российской Федерации (Банке России): фед. закон от 10.07.2002 № 86–ФЗ, в ред. от 30.12.2019, с изм. и доп., вступ. в силу с 09.02.2016 // Консультант Плюс: справочная правовая система. – URL: <http://www.consultant.ru> (дата обращения: 20.07.2020).

3 О банках и банковской деятельности [Электронный ресурс]: фед. закон от 02.12.1990 № 395–1, в ред. от 05.04.2016 // Консультант Плюс: справочная правовая система. – URL: <http://www.consultant.ru> (дата обращения: 20.07.2020).

4 О кредитных историях [Электронный ресурс]: фед. закон от 30.12.2004 № 218–ФЗ, в ред. от 30.12.2019 // Консультант Плюс: справочная правовая система. – URL: <http://www.consultant.ru> (дата обращения: 20.07.2020).

5 Бабичева Ю.А. Банковское дело. – М.: Экономика, 2016. – 397 с.

6 Банковское дело: Учебник / под ред. доктора экон. наук, проф. Г.Г. Коробовой. – М.: Экономистъ, 2019.

7 Батракова Л.Г. Экономический анализ деятельности коммерческого банка. – М.: Прогресс, 2017. – 423 с.

8 Батракова Л.Г. Экономический анализ деятельности коммерческого банка. – М.: Прогресс, 2012. – 423 с.

9 Гамидов Г.М. Банковское и кредитное дело. – М.: Банки и биржи ЮНИТИ, 2018. – 94 с.

10 Жарковская Е.П., Арендс И.О. Банковское дело: Курс лекций. – М.: Омега–Л, 2010. – 399 с.

11 Жуков Е.Ф. Банки и банковские операции: учебник / под ред– М: ЮНИТИ. Банки и биржи, 2012. – 388 с.

12 Управленческие решения на основе данных отчетности организаций: практикум / Е.Г. Шумик, М.Н Арнаут, О.А. Батурина. - Владивосток: Изд-во ВГУЭС, 2019. – 42 с.

13 Лаврушин О.И. Управление банковскими операциями (Банковский маркетинг). – М.: Прогресс, 2012. – 678с.

14 Финансы [Электронный ресурс]: учеб. / Под ред.Н.И. Берзон. – М.: Издательство Юрайт, 2019. – 429с. – ЭБС «Юрайт».

15 Финансы, денежное обращение и кредит: учебник / под ред. д.э.н., проф. Л.А. Чалдаевой. – М.: Юрайт, 2011. – 540 с.

16 Шеремет А.Д. Методика финансового анализа деятельности коммерческих организаций: учеб. пособие для студ. вузов 2-е изд./ А.Д. Шеремет, Е. В. Негашев, О. В. Данилова и др.; под ред. А. Н. Ряховской; Фин. ун-т при Правительстве РФ. – М.: ИНФРА-М, 2017. - 208 с.

Приложение А

БУХГАЛТЕРСКИЙ БАЛАНС (публикуемая форма)

Кредитной организации: Публичное акционерное общество "Сбербанк России"

ПАО Сбербанк

Почтовый адрес: 117997, г.Москва, ул.Вавилова, 19

Код формы по ОКУД 0409806

Квартальная (Головая)

тыс. руб.

Номер строки	Наименование статьи	Номер пояснения	Данные на отчетную дату	Данные на начало отчетного года
1	2	3	4	5
I	АКТИВЫ			
1	Денежные средства	5.1	732 789 740	1 240 712 425
2	Средства кредитных организаций в Центральном банке Российской Федерации	5.1	586 685 384	369 675 704
2.1	Обязательные резервы		118 363 174	142 522 154
3	Средства в кредитных организациях	5.1	355 984 910	356 487 333
4	Финансовые активы, оцениваемые по справедливой стоимости через прибыль или убыток	5.2	405 977 877	825 688 140
5	Чистая ссудная задолженность	5.3	16 869 803 465	15 889 379 335
6	Чистые вложения в ценные бумаги и другие финансовые активы, имеющиеся в наличии для продажи	5.4	2 316 356 734	1 745 489 852
6.1	Инвестиции в дочерние и зависимые организации	5.5. 6.1	536 732 037	385 839 342
7	Чистые вложения в ценные бумаги, удерживаемые до погашения	5.6	436 472 311	366 474 111
8	Требование по текущему налогу на прибыль	4.5	19 774 223	67 057 790
9	Отложенный налоговый актив		0	0
10	Основные средства, нематериальные активы и материальные запасы	5.7	477 354 992	478 611 700
11	Прочие активы	5.8	505 716 457	407 183 754
12	Всего активов		22 706 916 093	21 746 760 144
II	ПАССИВЫ			
13	Кредиты, депозиты и прочие средства Центрального банка Российской Федерации		768 989 234	3 515 817 946
14	Средства кредитных организаций	5.9	618 363 818	794 856 364
15	Средства клиентов, не являющихся кредитными организациями	5.10	17 722 423 458	14 026 723 547
15.1	Вклады (средства) физических лиц, в том числе индивидуальных предпринимателей		10 221 284 952	7 999 051 651
16	Финансовые обязательства, оцениваемые по справедливой стоимости через прибыль или убыток		228 167 483	617 944 480
17	Выпущенные долговые обязательства	5.11	647 694 355	513 402 485
18	Обязательство по текущему налогу на прибыль	4.5	5 404 321	2 170
19	Отложенное налоговое обязательство	4.5	93 348 434	42 891 174
20	Прочие обязательства	5.12	256 566 985	216 252 982
21	Резервы на возможные потери по условным обязательствам кредитного характера, прочим возможным потерям и операциям с резидентами офшорных зон		37 805 399	36 530 500
22	Всего обязательств		20 378 763 487	19 764 421 648
III	ИСТОЧНИКИ СОБСТВЕННЫХ СРЕДСТВ			
23	Средства акционеров (участников)	5.13	67 760 844	67 760 844
24	Собственные акции (доли), выкупленные у акционеров (участников)	5.13	0	0
25	Эмиссионный доход		228 054 226	228 054 226
26	Резервный фонд		3 527 429	3 527 429
27	Переоценка по справедливой стоимости ценных бумаг, имеющихся в наличии для продажи, уменьшенная на отложенное налоговое обязательство (увеличенная на отложенный налоговый актив)	8.5	-46 427 290	-197 450 451
28	Переоценка основных средств, уменьшенная на отложенное налоговое обязательство		66 357 126	80 536 315
29	Нераспределенная прибыль (непокрытые убытки) прошлых лет		1 790 492 964	1 488 697 172
30	Неиспользованная прибыль (убыток) за отчетный период	6	218 387 307	311 212 961
31	Всего источников собственных средств		2 328 152 606	1 982 338 496
IV	ВНЕБАЛАНСОВЫЕ ОБЯЗАТЕЛЬСТВА			
32	Безотзывные обязательства кредитной организации		8 065 233 100	8 908 307 537
33	Выданные кредитной организацией гарантии и поручительства		1 387 353 103	1 625 269 457
34	Условные обязательства некредитного характера		0	37 087

Президент, Председатель Правления
ПАО Сбербанк

Г.О. Греф
(Ф.И.О.)

(подпись)

Старший управляющий директор, главный бухгалтер -
директор Управления бухгалтерского
учета и отчетности ПАО Сбербанк

М.Ю. Лукьянова
(Ф.И.О.)

(подпись)



Приложение Б

ОТЧЕТ О ФИНАНСОВЫХ РЕЗУЛЬТАТАХ (публикуемая форма)

Кредитной организации: Публичное акционерное общество "Сбербанк России"

ПАО Сбербанк

Почтовый адрес: 117997, г.Москва, ул.Вавилова, 19

Код формы по ОКУД 0409807

Квартальная (Годовая)

тыс. руб.

Номер строки	Наименование статьи	Номер пояснения	Данные за отчетный период	Данные за соответствующий период прошлого года
1	2	3	4	5
1	Процентные доходы, всего, в том числе:	6.1		
			1 999 027 786	1 661 885 356
1.1	от размещения средств в кредитных организациях		45 298 638	31 835 665
1.2	от ссуд, предоставленных клиентам, не являющимся кредитными организациями		1 823 328 858	1 500 795 759
1.3	от оказания услуг по финансовой аренде (лизингу)		0	0
1.4	от вложений в ценные бумаги		130 400 290	129 253 932
2	Процентные расходы, всего, в том числе:	6.2		
			1 132 369 508	702 161 479
2.1	по привлеченным средствам кредитных организаций		246 600 692	189 112 244
2.2	по привлеченным средствам клиентов, не являющихся кредитными организациями		830 996 067	487 049 747
2.3	по выпущенным долговым обязательствам		54 772 749	25 999 488
3	Чистые процентные доходы (отрицательная процентная маржа)		866 658 278	959 723 877
4	Изменение резерва на возможные потери по ссудам, ссудной и приравненной к ней задолженности, средствам, размещенным на корреспондентских счетах, а также начисленным процентным доходам, всего, в том числе:	5.3	-258 867 154	-279 570 299
4.1	изменение резерва на возможные потери по начисленным процентным доходам		-5 995 500	-2 403 074
5	Чистые процентные доходы (отрицательная процентная маржа) после создания резерва на возможные потери		607 791 124	680 153 578
6	Чистые доходы от операций с финансовыми активами, оцениваемыми по справедливой стоимости через прибыль или убыток		-12 676 170	-64 381 373
7	Чистые доходы от операций с ценными бумагами, имеющимися в наличии для продажи		-3 541 006	-12 662 037
8	Чистые доходы от операций с ценными бумагами, удерживаемыми до погашения		-695	-617
9	Чистые доходы от операций с иностранной валютой		91 277 379	-1 472 913
10	Чистые доходы от переоценки иностранной валюты	6.4	-6 152 110	172 702 496
11	Доходы от участия в капитале других юридических лиц		3 508 086	5 332 089
12	Комиссионные доходы	6.3	297 700 676	241 114 334
13	Комиссионные расходы	6.3	31 759 583	23 939 331
14	Изменение резерва на возможные потери по ценным бумагам, имеющимся в наличии для продажи	5.4	1 533 840	78 023
15	Изменение резерва на возможные потери по ценным бумагам, удерживаемым до погашения	5.6	-5 155 700	238 449
16	Изменение резерва по прочим потерям	4.5	-31 893 241	-11 517 623
17	Прочие операционные доходы		16 073 495	42 227 454
18	Чистые доходы (расходы)		926 706 095	1 027 872 529
19	Операционные расходы	6.5	619 806 168	598 666 217
20	Прибыль (убыток) до налогообложения	3.2	306 899 927	429 206 312
21	Возмещение (расход) по налогам	4.5, 6.6	88 512 620	117 993 351
22	Прибыль (убыток) после налогообложения	3.2, 6	218 387 307	311 212 961
23	Выплаты из прибыли после налогообложения, всего, в том числе:		0	0
23.1	распределение между акционерами (участниками) в виде дивидендов		0	0
23.2	отчисления на формирование и пополнение резервного фонда		0	0
24	Неиспользованная прибыль (убыток) за отчетный период	6	218 387 307	311 212 961

Президент, Председатель Правления
ПАО Сбербанк

Г.О. Греф
(Ф.И.О.)

Старший управляющий директор, главный бухгалтер -
директор Управления бухгалтерского
учета и отчетности ПАО Сбербанк

М.Ю. Лукьянова
(Ф.И.О.)



Приложение В

БУХГАЛТЕРСКИЙ БАЛАНС (публикуемая форма)

Кредитной организации: Открытое акционерное общество "Сбербанк России"

ОАО "Сбербанк России"

Почтовый адрес: 117997, г.Москва, ул.Вавилова, 19

Код формы по ОКУД 0409806

Квартальная (Годовая)

тыс. руб.

Номер строки	Наименование статьи	Номер пояснения	Данные на отчетную дату	Данные на соответствующую отчетную дату прошлого года
1	2	3	4	5
АКТИВЫ				
1	Денежные средства	5.1	1 240 712 425	717 319 916
2	Средства кредитных организаций в Центральном банке Российской Федерации	5.1	369 675 704	408 802 599
2.1	Обязательные резервы		142 522 154	112 129 198
3	Средства в кредитных организациях	5.1	356 487 333	94 301 261
4	Финансовые активы, оцениваемые по справедливой стоимости через прибыль или убыток	5.2	825 688 140	144 662 649
5	Чистая ссудная задолженность	5.3	15 889 379 335	11 978 006 945
6	Чистые вложения в ценные бумаги и другие финансовые активы, имеющиеся в наличии для продажи	5.4	1 745 489 852	1 744 228 260
6.1	Инвестиции в дочерние и зависимые организации	5.5	385 839 342	310 871 192
7	Чистые вложения в ценные бумаги, удерживаемые до погашения	5.6	366 474 111	403 987 608
8	Требования по текущему налогу на прибыль	4.5	67 057 790	261 236
9	Отложенный налоговый актив		0	0
10	Основные средства, нематериальные активы и материальные запасы	5.7	478 611 700	468 069 623
11	Прочие активы	5.8	407 183 754	315 457 133
12	Всего активов		21 746 760 144	16 275 097 230
ПАССИВЫ				
13	Кредиты, депозиты и прочие средства Центрального банка Российской Федерации		3 515 817 946	1 967 035 549
14	Средства кредитных организаций	5.9	794 856 364	630 459 333
15	Средства клиентов, не являющихся кредитными организациями	5.10	14 026 723 547	11 128 035 158
15.1	Вклады (средства) физических лиц и индивидуальных предпринимателей	5.10	7 999 051 651	7 655 694 738
16	Финансовые обязательства, оцениваемые по справедливой стоимости через прибыль или убыток		617 944 480	34 050 544
17	Выпущенные долговые обязательства	5.11	513 402 485	404 518 757
18	Обязательство по текущему налогу на прибыль		2 170	0
19	Отложенное налоговое обязательство	4.3	42 891 174	0
20	Прочие обязательства	5.12	216 252 982	144 796 061
21	Резерв на возможные потери по условным обязательствам кредитного характера, прочим возможным потерям и операциям с резидентами офшорных зон		36 530 500	31 000 692
22	Всего обязательств		19 764 421 648	14 339 896 094
ИСТОЧНИКИ СОБСТВЕННЫХ СРЕДСТВ				
23	Средства акционеров (участников)	5.13	67 760 844	67 760 844
24	Собственные акции (доли), выкупленные у акционеров (участников)	5.13	0	0
25	Эмиссионный доход		228 054 226	228 054 226
26	Резервный фонд		3 527 429	3 527 429
27	Переоценка по справедливой стоимости ценных бумаг, имеющихся в наличии для продажи, уменьшенная на отложенное налоговое обязательство (увеличенная на отложенный налоговый актив)	8.5	-197 450 451	-7 888 290
28	Переоценка основных средств, уменьшенная на отложенное налоговое обязательство		80 536 315	82 570 859
29	Нераспределенная прибыль (непокрытые убытки) прошлых лет		1 488 697 172	1 183 526 718
30	Неиспользованная прибыль (убыток) за отчетный период	6	311 212 961	377 649 350
31	Всего источников собственных средств		1 982 338 496	1 935 201 136
ВНЕБАЛАНСОВЫЕ ОБЯЗАТЕЛЬСТВА				
32	Безотзывные обязательства кредитной организации		8 908 307 537	4 418 106 644
33	Выданные кредитной организацией гарантии и поручительства		1 625 269 457	1 248 567 468
34	Условные обязательства некредитного характера		37 087	4 448 150

Президент, Председатель Правления
ОАО "Сбербанк России"

Г.О. Греб

Главный бухгалтер -
директор Управления бухгалтерского
учета и отчетности ОАО "Сбербанк России"

М.Ю. Лукьянова



Приложение Г

ОТЧЕТ О ФИНАНСОВЫХ РЕЗУЛЬТАТАХ (публикуемая форма)

Кредитной организации: Открытое акционерное общество "Сбербанк России"

ОАО "Сбербанк России"

Почтовый адрес: 117997, г.Москва, ул.Вавилова, 19

Код формы по ОКУД 0409807

Квартальная (Головая)

тис. руб.

Номер строки	Наименование статьи	Номер пояснения	Данные за отчетный период	Данные за соответствующий период прошлого года
1	2	3	4	5
1	Процентные доходы, всего, в том числе:	6.1	1 661 885 356	1 339 004 869
1.1	от размещения средств в кредитных организациях		31 835 665	18 594 533
1.2	от ссуд, предоставленных клиентам, не являющимся кредитными организациями		1 500 795 759	1 204 934 109
1.3	от оказания услуг по финансовой аренде (лизингу)		0	0
1.4	от вложений в ценные бумаги		129 253 932	115 476 227
2	Процентные расходы, всего, в том числе:	6.2	702 161 479	526 327 031
2.1	по привлеченным средствам кредитных организаций		189 112 244	85 073 571
2.2	по привлеченным средствам клиентов, не являющихся кредитными организациями		487 049 747	415 698 283
2.3	по выданным долговым обязательствам		25 999 488	25 555 177
3	Чистые процентные доходы (отрицательная процентная маржа)		959 723 877	812 677 838
4	Изменение резерва на возможные потери по ссудам, ссудной и приравненной к ней задолженности, средствам, размещенным на корреспондентских счетах, а также начисленным процентным доходам, всего, в том числе:	3.2	-279 570 299	-39 730 874
4.1	изменение резерва на возможные потери по начисленным процентным доходам		-2 403 074	-2 493 648
5	Чистые процентные доходы (отрицательная процентная маржа) после создания резерва на возможные потери		680 153 578	772 946 964
6	Чистые доходы от операций с финансовыми активами, оцениваемыми по справедливой стоимости через прибыль или убыток		-64 381 373	3 293 721
7	Чистые доходы от операций с ценными бумагами, имеющимися в наличии для продажи	8.5	-12 662 037	7 712 218
8	Чистые доходы от операций с ценными бумагами, удерживаемыми до погашения		-617	-568
9	Чистые доходы от операций с иностранной валютой		-1 472 913	216 484
10	Чистые доходы от переоценки иностранной валюты		172 702 496	8 737 371
11	Доходы от участия в капитале других юридических лиц		5 332 089	3 930 718
12	Комиссионные доходы	6.3	241 114 334	188 907 201
13	Комиссионные расходы	6.3	23 939 331	17 681 758
14	Изменение резерва на возможные потери по ценным бумагам, имеющимся в наличии для продажи		78 023	-1 712
15	Изменение резерва на возможные потери по ценным бумагам, удерживаемым до погашения		238 449	-1 797 855
16	Изменение резерва по прочим потерям		-11 517 623	-15 161 613
17	Прочие операционные доходы		42 227 454	18 071 721
18	Чистые доходы (расходы)		1 027 872 529	969 172 892
19	Операционные расходы	6.4	598 666 217	466 383 410
20	Прибыль (убыток) до налогообложения		429 206 312	502 789 482
21	Возмещение (расход) по налогам	6.5	117 993 351	125 140 132
22	Прибыль (убыток) после налогообложения	6	311 212 961	377 649 350
23	Выплаты из прибыли после налогообложения, всего, в том числе:		0	0
23.1	распределение между акционерами (участниками) в виде дивидендов		0	0
23.2	отчисления на формирование и пополнение резервного фонда		0	0
24	Неиспользованная прибыль (убыток) за отчетный период	6	311 212 961	377 649 350

Президент, Председатель Правления
ОАО "Сбербанк России"

Г.О. Греф
(Ф.И.О.)

Главный бухгалтер -
директор Управления бухгалтерского
учета и отчетности ОАО "Сбербанк России"

М.Ю. Лукьянова
(Ф.И.О.)

