


МИНИСТЕРСТВО НАУКИ И ВЫСШЕГО ОБРАЗОВАНИЯ
РОССИЙСКОЙ ФЕДЕРАЦИИ
ВЛАДИВОСТОКСКИЙ ГОСУДАРСТВЕННЫЙ УНИВЕРСИТЕТ
ИНСТИТУТ МЕЖДУНАРОДНОГО БИЗНЕСА,
ЭКОНОМИКИ И УПРАВЛЕНИЯ
КАФЕДРА ЭКОНОМИКИ И УПРАВЛЕНИЯ

ОТЧЕТ
по учебной ознакомительной практике
ООО «Эксполес», г. Владивосток

Студент
гр. БЭУ-22-ХД2



А.А.Деревянченко

Руководитель практики
канд. экон. наук, доцент



Т.А.Левченко

Руководитель от предприятия
Генеральный директор



С.С.Радьков

Нормоконтролер
канд. экон. наук, доцент



Т.А.Левченко

Владивосток 2024

МИНИСТЕРСТВО НАУКИ И ВЫСШЕГО ОБРАЗОВАНИЯ РОССИЙСКОЙ ФЕДЕРАЦИИ
ВЛАДИВОСТОКСКИЙ ГОСУДАРСТВЕННЫЙ УНИВЕРСИТЕТ
Кафедра экономики и управления

ЗАДАНИЕ
на учебную ознакомительную практику

Студенту: Деревянченко Арине Андреевне
Группы: БЭУ-22-ХД2

1. Цель учебной ознакомительной практики - получение студентами первичных профессиональных умений и навыков по сбору, анализу и обработке данных, необходимых для решения профессиональных задач на основе типовых методик и действующей нормативно-правовой базы.

2. Задачи практики:

- получение практических навыков поиска информации о деятельности организации в СПС;

- ознакомление с различными аспектами деятельности предприятия (организации) базы практики: направлениями и видами хозяйственной деятельности, организационной структурой, системой налогообложения, основными показателями хозяйственной деятельности, и др.;

- развитие навыков сбора данных для проведения расчетов экономических показателей деятельности предприятий(организаций);

- развитие навыков расчета и анализа современной системы показателей, характеризующих деятельность хозяйствующего субъекта;

- развитие умений интерпретировать основные экономические показатели на микро- и макроуровне.

3. Отчет по учебной ознакомительной практике должен содержать следующие разделы:
Введение.

Раздел 1. Особенности деятельности, производственно-экономическая характеристика исследуемого предприятия (организации), анализ основных экономических показателей его деятельности (ОПК-2)

Раздел 2. Социально-экономический анализ сферы деятельности организации (деревообработка) (ОПК-3)

Заключение.

Список использованных источников (не менее 10 позиций не старше 2019 года).

4. К защите представить Отчет, выполненный в письменной форме в соответствии с Требованиями к оформлению текстовой части выпускных квалификационных работ, курсовых работ (проектов), рефератов, контрольных работ, отчетов по практикам, лабораторным работам (СК-СТО-ТР-04-1.005–2015). К отчету прилагаются рабочий график (план), характеристика от предприятия, заверенная руководителем практики от предприятия и печатью организации.

Руководитель практики от университета
канд. экон. наук, доцент, доцент каф. ЭУ



Левченко Т.А.

Задание получил: «10» июня 2024 г.



Деревянченко А.А.

Задание согласовано:

Руководитель практики от профильной организации
Должность, наименование предприятия



Радьков С.С.



РАБОЧИЙ ГРАФИК (ПЛАН) ПРОВЕДЕНИЯ УЧЕБНОЙ ОЗНАКОМИТЕЛЬНОЙ ПРАКТИКИ

Студент – Деревянченко Арина Андреевна
Кафедра – экономики и управления
гр. БЭУ-22-ХД2

Руководитель практики – Радьков С.С.

Инструктаж по ознакомлению с требованиями охраны труда, техники безопасности, пожарной безопасности прошел



_____ Радьков С.С.
(подпись уполномоченного лица, МП)



С правилами трудового распорядка ознакомлен  Деревянченко А.А.
(подпись обучающегося)


Этапы практики	Виды работы	Срок выполнения	Отметка руководителя о выполнении
1. Подготовительный	Организационное собрание	06.06.2024	Выполнено
	Инструктаж по технике безопасности	10.06.2024	Выполнено
2. Практический	Описать особенности деятельности, дать производственно-экономическую характеристику исследуемого предприятия (организации), провести анализ основных экономических показателей его деятельности	10.06.2024- 22.06.2024	Выполнено
	Провести социально-экономический анализ сферы деятельности организации (деревообработка)	24.06.2024- 06.07.2024	Выполнено
3. Заключительный	Подготовка и сдача отчета	08.07.2024- 13.07.2024	Выполнено

Руководитель учебной ознакомительной
практики
канд. экон. наук, доцент, доцент каф. ЭУ



Левченко Т.А.

Руководитель практики от предприятия



Радьков С.С.

ОТЗЫВ ХАРАКТЕРИСТИКА

На студента 2 курса группы БЭУ-22-ХД2 направления 38.02.01 Экономика кафедры экономики и управления ФГБОУ ВО ВВГУ Деревянченко Арины Андреевны.

Деревянченко Арина Андреевна с 10 июня 2024 года по 13 июля 2024 года прошла учебную ознакомительную практику по получению первичных профессиональных умений и навыков в ООО «Эксполес» г. Владивосток, ул. проспект 100-летия Владивостока, д.57Н, помещение 1.

За период прохождения практики Деревянченко Арина Андреевна показала себя как ответственный работник, имеющий высокий уровень практической подготовки.

Во время прохождения практики Деревянченко Арина Андреевна показала стремление к получению новых знаний и развитию новых умений и навыков, добросовестно выполняла задания руководителя и заслуживает оценки «отлично».



Руководитель практики от предприятия:

Генеральный директор ООО «Эксполес»,

Г. Владивосток.

С.С. Радьков

Дата 13.07.2024 г.

Содержание

Введение	3
1 Особенности деятельности ООО «Эксполес»	4
2 Социально-экономический анализ сферы деятельности организации (деревообработка)	11
Заключение	20
Список использованных источников	21
Приложение А. Отчет о финансовых результатах	22
Приложение Б. Бухгалтерский баланс	23

Введение

Учебная ознакомительная практика является обязательной составляющей производственного процесса по подготовке студентов.

Цель учебной ознакомительной практики - получение студентами первичных профессиональных умений и навыков по сбору, анализу и обработке данных, необходимых для решения профессиональных задач на основе типовых методик и действующей нормативно-правовой базы.

Задачи практики:

- получение практических навыков поиска информации о деятельности организации в СПС;
- ознакомление с различными аспектами деятельности предприятия (организации) базы практики: направлениями и видами хозяйственной деятельности, организационной структурой, системой налогообложения, основными показателями хозяйственной деятельности, и др.;
- развитие навыков сбора данных для проведения расчетов экономических показателей деятельности предприятий(организаций);
- развитие навыков расчета и анализа современной системы показателей, характеризующих деятельность хозяйствующего субъекта;
- развитие умений интерпретировать основные экономические показатели на микро- и макроуровне.

Учебная ознакомительная практика проходит с 10 июня по 13 июля 2024 года в городе Владивосток по улице проспект 100-летия Владивостока, д.57Н, помещение 1.

1 Особенности деятельности ООО «Эксполес»

Организационно-правовой формой коммерческой организации «Эксполес» является Общество с ограниченной ответственностью. Общество с ограниченной ответственностью «Эксполес» (далее именуемое ООО «Эксполес») зарегистрирована по адресу 690033, г. Владивосток, проспект 100-летия Владивостока, д. 57Н, помещение 1. Создано и действует в соответствии с Федеральным законом от 08.02.1998 N 14-ФЗ "Об обществах с ограниченной ответственностью", Уставом общества (Приложение А) и Гражданским кодексом Российской Федерации, зарегистрировано Межрайонной инспекцией Федеральной налоговой службы № 15 по Приморскому краю с 07.07.2000 года. Генеральный директор и учредитель компании ООО «Эксполес» Радьков Сергей Сергеевич.

Организация имеет обособленные подразделения:

- Основное подразделение в г. Владивосток
- Обособленное подразделение в п. Кипарисово
- Обособленное подразделение в г. Находка
- Обособленное подразделение в г. Южно-Сахалинск

Основные реквизиты компании:

-Адрес: г. Владивосток, проспект 100-летия Владивостока, д. 57Н, помещение 1

-Уставный капитал: 13200 рублей

-ИНН: 2536097012

-КПП: 254301001

-ОГРН: 1022501283310

-ОКПО: 55288778

Это ведущая компания на рынке Приморского края по производству и поставкам материалов для деревянного домостроения.

Организация находится в реестре господдержки:

- Министерства экономического развития РФ (Финансовая поддержка на

возвратной основе).

- АНО «ЦЕНТР ПОДДЕРЖКИ ПРЕДПРИНИМАТЕЛЬСТВА ПРИМОРСКОГО КРАЯ» (Образовательная поддержка. Организация и проведение семинаров, тренингов).

- «МУНИЦИПАЛЬНОЕ КАЗЕННОЕ УЧРЕЖДЕНИЕ "ЦЕНТР РАЗВИТИЯ ПРЕДПРИНИМАТЕЛЬСТВА» (Образовательная поддержка).

Организация насчитывает 2 учрежденные компании. На данный момент ООО «ЭКСПОЛЕС» значится учредителем в следующих организациях:

- ООО «ЭКСПОЛАЙН» (край Хабаровский, г. Хабаровск; 25%; 2,5 тыс. руб.)

- ООО «ЭГТ» (Приморский край, г. Владивосток; 75%; 52,5 тыс. руб.)

Целью создания данного общества является торгово-закупочная деятельность и деревообрабатывающее производство.

Основным видом деятельности компании является:

- оптово-розничная торговля
- лесоперерабатывающая и лесозаготовительная деятельность
- производство стройматериалов, мебели
- производство, переработка и сбыт, осуществление коммерческой торговли
- производство прочих деревянных строительных конструкций и столярных изделий

Организация ввела в эксплуатацию полноценный перерабатывающий комплекс в поселке Кипарисово, где выпускается большой ассортимент погонажной продукции из пород сибирской сосны и красной лиственницы, такие как:

- сухая доска
- брусок
- террасная доска
- евравагонка
- стеновая панель
- планкен

- имитация бруса
- деревянные декоративные изделия (рейка, штапик, плинтус)

Клиенты компании – крупные и мелкие строительные компании, производители мебели, индивидуальные предприниматели и физические лица.

Основным заказчиком является:

- ИК-20 Гуфсин России по Приморскому Краю
- ФКУ.

В организации на данный момент трудится 170 сотрудников, занимающих различные должности и выполняющих разнообразные задачи для успешного функционирования компании.

Организационная структура управления ООО «Эксполес» (рисунок 1.1)



Рисунок 1.1 – Организационная структура управления ООО «Эксполес»

Генеральный директор - руководитель организации (лицо, имеющее право без доверенности действовать от имени юридического лица) является высшим звеном управления его задачи состоят в правильном обеспечении соблюдения законности в деятельности компании.

В дирекцию входит исполнительный директор, главный бухгалтер и его подчиненные, юрист, менеджер по персоналу, офис-менеджер.

Главный бухгалтер ведет бухгалтерский учет всей производственно-хозяйственной деятельности предприятия, отвечает за подготовку финансовых отчетов и участвует в составлении финансовых документов, таких как бухгалтерская отчетность и налоговая отчетность. Он участвует в разработке бюджетов компании и следит за их выполнением, помогая руководству принимать обоснованные финансовые решения.

Бухгалтерия регистрирует все финансовые операции компании, такие как покупки, продажи, расходы и доходы. Это включает в себя создание и ведение учетных документов, отвечает за подготовку и представление налоговых деклараций и отчетности, установление соответствия налоговым законам и минимизацию налоговых обязательств.

Бухгалтер-кассир выполняет финансовые и бухгалтерские операции, связанные с обработкой денежных средств в организации. Обязанности включают в себя ведение кассовых операций, учет и контроль денежных средств, составление кассовых отчетов, подготовку бухгалтерской документации, связанной с денежными операциями.

Юристы консультируют руководство и сотрудников компании по правовым вопросам, помогают разъяснить законы, анализируют и готовят различные договоры.

Менеджер по персоналу отвечает за привлечение новых сотрудников, разработку вакансий, проведение собеседований и отбор кандидатов.

Офис-менеджер занимается обеспечением поддержки для различных административных процессов, включая ведение документации, прием и распределение телефонных звонков, управление календарями и организацию

встреч.

Исполнительный директор определяет техническую стратегию компании, участвует в принятии ключевых технических решений и обеспечивает высокое качество разработки программного обеспечения.

Коммерческая служба состоит из коммерческого директора, руководителя мебельного направления и его подчиненных, руководителя строительного направления и его подчиненных.

Коммерческий директор определяет стратегию продаж, маркетинга и бизнес-развития, чтобы обеспечить рост выручки компании.

Руководитель мебельного и строительного направления и его подчиненные направлены на организацию производственных процессов, контроль качества производства, выполнение объема работы в поставленные сроки.

В логическую службу входит заместитель генерального директора, руководитель складского комплекса, менеджер отдела логистики и их сотрудники. Отдел логистики планирует и организует процесс выполнения поставок.

Производственное подразделение состоит из отдела продаж и сотрудников цеха. Функция производственного подразделения заключается в производстве товаров или предоставлении услуг в соответствии с установленными стандартами качества.

Бухгалтерская отчетность организации формируется с действующим законом Российской Федерации правилами и требованиями бухгалтерского учета и отчетности.

Бухгалтерский и налоговый учет ведется с использованием компьютерной техники и бухгалтерской программой 1С предприятие 8.3.

Учетная политика утверждена приказом Генерального директора, применяется линейным методом амортизации. Оценка материально-производственных запасов осуществляется по фактической себестоимости. Режим налогообложения – общий.

Организация числится в реестре малых предприятий. В соответствии с законодательством РФ в категорию малых попадают организации с годовой выручкой до 800 млн. руб. и численностью сотрудников до 100 человек.

Основные элементы основных технико-экономических показателей представлены в таблице 1.1.

Таблица 1.1– Анализ основных технико-экономических показателей в ООО «Эксполес» за 2022-2023 годы

В тысячах рублей

Показатели	2022	2023	Изменения	
			Абсолютное, (+ -)	Темп прироста,%
1 Уставный капитал	13	13	0	0
2 Выручка от реализации	1313885	1360542	46657	3,55
5 Чистая прибыль	11338	110707	99369	876,42
6 Рентабельность продаж, %	3,25	2,71	-0,54	-16,62
7 Стоимость активов	396898	505728	108830	27,42
8 Рентабельность активов, %	2,86	21,89	19,03	665,38
3 Себестоимость продаж	1098387	1099725	1338	0,12
4 Прибыль от продаж	42763	36806	-5975	-13,93
9 Численность, чел.	145	170	25	17,24
10 Среднегодовой фонд оплаты труда	48448	59008	10560	21,8
11 Среднегодовая заработная плата	334,13	344,11	9,98	2,99

Проанализировав данную таблицу, мы можем сделать вывод, что уставный капитал организации не изменяется в течении всего времени существования организации. В 2023 году организация получила выручку в сумме 1313885 тыс. руб., что на 46 657 тыс. руб. или на 3,55%, больше, чем годом ранее. Это связано с увеличением спроса на потребление товаров, привлечению новых клиентов и заключению новых договоров.

Себестоимость продаж увеличилось на 1338 тыс. руб. или на 0,12% в следствии увеличения цен на сырье, транспортных услуг.

Прибыль от продаж в 2023 году сократилась на 5975 тыс. руб. по

сравнению с 2022 годом.

Чистая прибыль выросла на 99369 тыс. руб. или на 876,42% это значительно выше относительно 2022 года. Рационализация бизнес-процессов, увеличение производительности сотрудников, внедрение новых технологий или подходов также может привести к увеличению чистой прибыли.

Рентабельность продаж в отчетном году снизилась на – 0,54%, с увеличением стоимости на сырье рентабельность снизилась в 2023 году по сравнению с предыдущим.

Совокупные активы организации составляли 505728 тыс. руб. Это на 108830 тыс. руб. или на 27,42% больше, чем годом ранее. Приобретение нового оборудования или технологические решения увеличило стоимость активов компании.

Рентабельность активов в отчетном году увеличилась на 19,03%, это связано с улучшением производительности и сокращение издержек.

Численность компании значительно увеличилось в 2023 году составила 170 человек это на 25 чет или 17,24% больше предыдущего года. Это связано с экономическим ростом производства – расширению своей деятельности.

Среднегодовой фонд оплаты в отчетном году изменился на 10560 тыс. руб. или 21,8%

Среднегодовая заработная плата увеличилась на 9,98 или 2,99% по сравнению с предыдущим годом. Это связано с увеличением уровня производства в организации, ростом компании и ее успешности на рынке.

Организация «Эксполес» демонстрирует высокие технико-экономические показатели, что свидетельствует о её эффективной работе и конкурентоспособности. Высокие показатели свидетельствуют о устойчивом финансовом положении, эффективном использовании ресурсов, качественном управлении и потенциале для дальнейшего роста.

2 Социально-экономический анализ сферы деятельности организации (деревообработка)

Россия занимает первое место в мире по запасам древесины, владея 23 % всех мировых запасов, площадь лесов составляет около 22 %. Преобладающая часть лесов (78 %) располагается в Азиатской части страны.

Дальний Восток, относящийся к лесоизбыточным районам, занимает в стране первое место по площади лесов и второе – по запасам древесины, уступая лишь Восточной Сибири. Дальневосточный федеральный округ (ДФО) – крупнейший лесной регион России. Ресурсы лесного фонда, находящиеся в ведении Федерального агентства лесного хозяйства (Рослесхоза), составляют 45 % общего лесного фонда от общероссийских, 39 % площади земель, покрытых лесной растительностью, и 27 % запаса древесины страны.

Согласно статистике Рослесхоза, в 2023 году произошло увеличение объема заготовки древесины на 6% - 3,4 млн. метров кубических. В первую очередь это связано с тем, что появились новые способы логистики – открылся новый пропускной пункт для экспорта.

Самое трудоемкое направление ЛПК — деревообработка, применяющая химические и механические методы для получения из древесины и древесных материалов готовой продукции. Предприятия отрасли должны быть оборудованы высокотехнологичными станками, устройствами для распила, аппаратами для нанесения красок. Для управления современной техникой нужны квалифицированные кадры.

Современные лесозаготовительные и деревообрабатывающие предприятия используют передовые технологии, обеспечивающие бережное отношение к лесным ресурсам на всех этапах — от заготовки до хранения готовой продукции. Производство изделий из древесины потребляет мало энергии, выбрасывает в воздух меньше вредных веществ и парниковых газов, чем производство пластмасс, стали, бетона. Тенденция перехода на деревянное домостроение, использования биоупаковки, изделий из биотоплива сохраняет актуальность в России.

Деревообрабатывающие предприятия играют важную роль в экономике страны. Во-первых, эти предприятия предоставляют значительное количество рабочих мест, что особенно важно для развития регионов, где лесная промышленность является ключевым отраслевым сектором. Рабочие места создаются не только на самих предприятиях, но и в связанных отраслях, таких как лесозаготовка, транспортировка лесоматериалов и другие.

Во-вторых, деревообрабатывающие предприятия производят разнообразные товары, которые находят широкое применение в различных сферах экономики. Материалы используются в строительстве, производстве мебели, упаковке, печати, биоэнергетике и других отраслях.

Третий аспект – деревообрабатывающие предприятия также играют важную роль в сохранении и устойчивом управлении лесными ресурсами. Многие из них работают в тесном партнерстве с лесными хозяйствами и ведут ответственную политику по уходу за лесами, их восстановлению и устойчивому использованию. Это особенно важно в контексте сохранения окружающей среды и биоразнообразия.

Развитие этой отрасли увеличивает количество налоговых отчислений, объем товарной продукции, новых рабочих мест.

В 2023 году объем инвестиций предприятий лесного комплекса составил приблизительно 188,8 млрд рублей. Это на 4,8% меньше по сравнению с предыдущим годом, когда показатель равнялся 198,4 млрд рублей. Такие данные 25 марта 2024 года приводит Рослесинфорг.

В 2023 году инвестиции предприятий лесного комплекса будут сравнимы с уровнем 2021 года, когда сумма вложений составляла 189,1 млрд рублей. В то время крупные лесопромышленники начали реализацию крупных инвестиционных проектов благодаря сверхприбылям, обусловленным пандемией COVID-19, и продолжили их реализацию в 2022 году. Некоторое сокращение инвестиций в 2023 году связано с проблемами экспорта пиломатериалов. Статистика Рослесинфорг об инвестициях предприятий лесного комплекса в России представлена на рисунке 2.1.

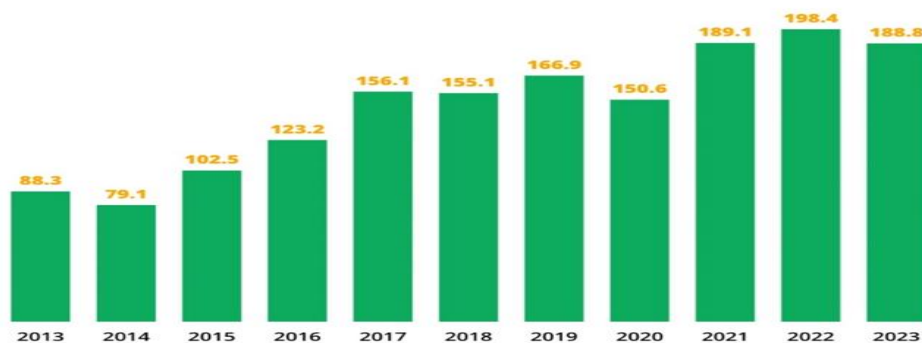


Рисунок 2.1 – Инвестиции предприятия лесного комплекса, (млрд. руб.) [1]

Основные капиталовложения были направлены на приобретение специализированного оборудования в размере 119,3 млрд рублей, что составляет 63,2% от общего объема. Кроме того, более четверти затрат (52,7 млрд рублей, 27,9%) было направлено на объекты инфраструктуры, такие как здания, сооружения, системы электроснабжения, водоснабжения, водоотведения, газоснабжения, связи и наружное освещение.

Кроме того, в обновление парка транспортных средств в 2023 году было вложено 14,9 млрд рублей, что составляет около 7,9% от общего объема. Еще 1,9 млрд рублей было направлено на приобретение объектов интеллектуальной собственности, включая изобретения, полезные модели, промышленные образцы, компьютерные программы и базы данных, товарные знаки и объекты авторского права.

Вместе с тем лесопромышленные компании наращивают вложения в глубокую переработку, в первую очередь — в целлюлозно-бумажные производства и выпуск мебели. В частности, инвестиции в производство целлюлозно-бумажных изделий в 2023 году достигли исторического максимума — 125,4 млрд рублей (рост на 29,4% в годовом исчислении), мебели — 9,4 млрд рублей.

Больше всего лесных инвестиций привлечено в Сибирский ФО — 68,5 млрд рублей или 36,3% от общероссийских, рост к 2022 году составил около трети. В Центральный ФО инвестировано 47,2 млрд рублей (25%), в СЗФО — 36,9 млрд рублей (19,5%), в Приволжский ФО — 26,2 млрд рублей (13,9%).

Доля Дальнего Востока составляет 2,6% (5 млрд рублей), Урала — 1,75% (3,3 млрд рублей).

Капитальные расходы крупных и средних предприятий лесопромышленного комплекса (ЛПК) за 2022 год достигли 184-189 млрд рублей, что на 1-4% больше показателя годичной давности.

В 2022 году были введены мощности по выпуску более 450 тыс. кубометров пиломатериалов в 10 регионах, наибольшие по мощности - в Красноярском крае, Свердловской области, Приморском крае. Другие крупные мощности по производству 616,5 млн штук предметов гигиены введены в Калужской, Курганской областях и Приморском крае, 60 млн кв.м. коробок из картона начали производить в Краснодарском крае.

Лидерами по объемам инвестиций в лесопромышленный комплекс среди регионов в январе - сентябре 2022 года стала Иркутская область - 28,1 млрд рублей, Калужская область - 23,15 млрд рублей, Карелия - 9,45 млрд рублей, Вологодская область - 7,13 млрд рублей, Республика Коми - 6 млрд рублей.

К ценным породам деревьев в РФ относятся ясень, дуб, бук, каменную березу и другие виды. Их используют для выпуска мебели, отделочных материалов, пиломатериалов, а также изготавливают из них бочки для вина. Ценные породы деревьев ценятся за выразительность текстуры, твердость, стабильность формы, стойкость к нагрузкам, влагостойкость и прочие характеристики.

Одной из проблем, с которой сталкивается деревообрабатывающая отрасль, является необходимость внедрения более эффективных и экологически чистых технологий. Это позволит уменьшить негативное воздействие на окружающую среду и повысить конкурентоспособность продукции на мировом рынке. Изучение и анализ экономических показателей в динамике позволяют выявить определенные тенденции развития.

Анализ сферы деревообработки в России показывает, что данная отрасль играет значительную роль в экономике страны. Россия обладает обширными лесными ресурсами, что делает деревообработку ключевым сектором

промышленности. Основные показатели из статистики Росстата и в сфере деревообработки показаны в таблицах 2.1 и 2.2 [2].

Таблица 2.1 – Сравнение показателей важнейших видов продукции за 2022 – 2023 годы

Виды продукции	2022	2023	2023 г. в % к 2022 г.
Распиленная древесина, млн м3	29,0	28,5	95,5
Пеллеты, тыс. тонн	2073	1456	68,6
Фанера, тыс. м3	3241	3265	98,9
Плиты ДВП, млн усл. м2	649	703	106,7
Плиты ДСП, тыс. усл. м3	10300	11603	111,3
Окна и их коробки деревянные, тыс. м2	436	330	80,8
Двери, их коробки деревянные, млн м2	20,6	22,8	107,1

Анализируя таблицу, мы можем сделать вывод, что производство распиленной древесины («Лесоматериалы, продольно распиленные или расколотые, разделенные на слои или лущеные, толщиной более 6 мм; деревянные железнодорожные или трамвайные шпалы, непропитанные») по итогам 2023 года составило 28,5 млн. метров кубических, что на 5,5% ниже 2022 года.

Производство пеллет («Гранулы топливные (пеллеты) из отходов деревопереработки») составило 1456 тыс. тонн или 31,4%, что значительно ниже уровня предыдущего года за аналогичный период. Это связано с тем, что около 20% пеллетных заводов в России, за последнее время, полностью остановили работу. Часть из этих предприятий перешло на производство топливных брикетов, которые пользуются спросом на внутреннем рынке. Основу производства пеллетной продукции в России составлял экспорт в страны Скандинавию, в Германию и в Великобританию. С 15 апреля 2022 г. действие сертификатов по системе ENplus на территории России приостановлено. Это закрыло перед отечественными поставщиками пеллет европейский рынок. Дальневосточные лесопильные предприятия, имеющие в производственном цикле производство пеллет, переориентировались на рынок

Южной Кореи. Некоторым предприятиям удалось наладить экспорт пеллетной продукции в Турцию. Однако спрос невелик и явно ниже объемов, которые ранее составляли основу производства топливных гранул в стране.

Незначительно снижение произошло у выпуска фанеры – на 1,1% и составило 3265 тыс. м³. Спад в фанерном производстве был зафиксирован уже в первые дни марта 2022 г., что было связано с введенными санкциями против России. Современное производство фанеры в России в большей степени ориентировано на экспорт, основной спрос на мировом рынке формировался за счет потребления в США, Египта и Германии.

По итогам 2023 года рост в производстве пришелся на плиты ДВП и составило 703 млн. усл. м² и увеличение на 6,7%.

Соответственно, вслед за ним показал рост выпуск древесностружечных плит (ДСП) – на 11,3% или 11603 услн. м³. Такая продукция в силу относительно невысокой стоимости востребована как в сфере индивидуального строительства, в том числе для каркасно-щитовых домов, так и в области производства мебели.

Также было произведено в 2023 году дверей на 7,1% больше, чем в 2022.

Самый низкий показатель деревянные окна – падение на 19,2% и составило 330 тыс. м².

В целом, можно отметить, что в 2023 году отрасль древесины и деревообработки проявила смешанную динамику. Сокращение производства пеллет и распиленной древесины было компенсировано ростом производства плит ДВП, плит ДСП, дверей и коробок для них. Эти изменения могут быть связаны со сдвигом в потребительских предпочтениях или изменениями в технологических процессах, а также санкции на экспорт и импорт.

Таблица 2.2 – Индексы производства по основным видам добывающих и обрабатывающих производств

Виды производств	Декабрь 2023 г. в % к декабрю 2022 г.	2023 г. в % к 2022 г.
Обработка древесины и производство изделий из дерева и пробки, кроме мебели.	106,9	99,8
Производство бумаги и бумажных изделий	106,7	98,6
Производство мебели	127,1	120,7

Мебельная индустрия – впереди всех подотраслей отечественного ЛПК, с самым высоким показателем роста производства. Так, в 2023 году по сравнению с январем-декабрем 2022 года производство мебели выросло на 20,7%.

Самый низкий показатель по деревянным окнам – падение на 19,2%. Снизилась и объемы производства бумаги и бумажных изделий – на 1,4%, обработки древесины и производства изделий из дерева – на 0,2%.

С точки зрения экспортных трендов, как и ожидалось, поставки российских пиломатериалов и древесной продукции в КНР растут, в то время как европейский экспорт снижается на фоне санкций. На внутреннем рынке наблюдается плавное повышение цен. На внутреннем рынке остается почти половина всего объема производства пиломатериалов, остальное идет преимущественно в Китай. Но для потребителей есть значительный минус - средние цены почти по всем видам продукции пошли вверх. Основная причина - рост себестоимости продукции, а также конкуренция за ресурс на фоне возрастающего потребления. Доля экспорта деревообрабатывающих материалов представлена в таблице 2.3.

Таблица 2.3 – Доля экспорта деревообрабатывающих материалов [9]

В процентах

2023		2022	
Страна	Доля экспорта	Страна	Доля экспорта
Китай	13,08	Китай	13,08
Узбекистан	2	Узбекистан	1,9
Казахстан	0,93	Казахстан	0,79
Азербайджан	0,52	Азербайджан	0,66
Таджикистан	0,48	Эстония	0,51
Киргизия	0,42	Таджикистан	0,45
Иран	0,39	Япония	0,44
Корея	0,34	Сингапур	0,4
Япония	0,34	Иран	0,39
Гонконг	0,28	Финляндия	0,39

В число крупнейших экспортеров входят SegezhaGroup, группы УЛК, «Титан», «Вологодские лесопромышленники», «Лузалес».

В сфере лесопромышленного комплекса произошли значительные изменения, и анализ данной отрасли дает возможность понять ее текущее состояние и перспективы развития. С одной стороны, увеличение мирового спроса на древесину и древесные продукты создает благоприятные условия для развития лесной промышленности. Технологический прогресс также вносит свой вклад, улучшая процессы лесозаготовки, транспортировки и переработки древесины.

Учитывая вышеперечисленные моменты, можно сделать вывод, что развитие отрасли требует сбалансированного подхода, учитывающего экономические, экологические и социальные аспекты. Акцент следует делать на инновационных технологиях, устойчивом управлении лесами, а также создании согласованных механизмов регулирования отрасли.

Заключение

В результате проведения учебной ознакомительной практики в организации «Эксполес» были получены навыки научного и методического аппарата.

В ходе проведения практики были рассмотрены следующие задачи:

- получение практических навыков поиска информации о деятельности организации в СПС;

- ознакомление с различными аспектами деятельности предприятия (организации) базы практики: направлениями и видами хозяйственной деятельности, организационной структурой, системой налогообложения, основными показателями хозяйственной деятельности, и др.;

- развитие навыков сбора данных для проведения расчетов экономических показателей деятельности предприятий(организаций);

- развитие навыков расчета и анализа современной системы показателей, характеризующих деятельность хозяйствующего субъекта;

- развитие умений интерпретировать основные экономические показатели на микро- и макроуровне.

СПИСОК ИСПОЛЬЗОВАННЫХ ИСТОЧНИКОВ

- 1 Объем лесных инвестиций за 2023 год [Электронный ресурс]// URL:<https://forestcomplex.ru/obrabotkadrevesiny/derevoobrabatyvayushhaya-promyshlennost-rossii-produkciya-napravleniya-regiony> (дата обращения 20.06.2024)
- 2 О промышленном производстве в 2023 году [Электронный ресурс]: РОССТАТ//URL:https://rosstat.gov.ru/storage/mediabank/10_31-01-2024.html (дата обращения 20.06.2024)
- 3 Чуракова П.Н. Деревообрабатывающие производства: Учебник/ П.Н. Чуракова. / Изд-во ЭКСИМО, -2019. – 123с.
- 4 Шавкун Г. А. Лесная промышленность России: современные проблемы и пути их решения// Г. А. Шавкун / - 2021. – 23 с.
- 5 Лесопромышленный комплекс России [Электронный ресурс]// Портал статистики – 2023. - URL:https://www.tadviser.ru/index.php/Лесопромышленный_комплекс_России/ (дата обращения 13.06.2024)
- 6 Копейкин А.М. Технология лесопильно-деревообрабатывающих производств: учебное пособие / А.М. Копейкин. - 2020. - 378 с.
- 7 Лесная промышленность в России 2024 год [Электронный ресурс]// Комсомольская правда. URL:<https://www.kp.ru/expert/proizvoditeli/lesnaya-promyshlennost> (дата обращения 21.06.2024)
- 8 Предприятия лесопромышленного комплекса [Электронный ресурс] //URL: <https://alestech.ru/factories> (дата обращения 26.06.2024)
- 9 Деревообрабатывающая промышленность России: продукция, направления, регионы [Электронный ресурс]// URL:<https://forestcomplex.ru/obrabotkadrevesiny/derevoobrabatyvayushhaya-promyshlennost-rossii-produkciya-napravleniya-regiony> (дата обращения 24.06.2024)
- 10 Деревообрабатывающие комбинаты [Электронный ресурс]// URL:<https://fabricators.ru/proizvodstvo/derevoobrabatyvayushchie-kombinaty> (дата

обращения 24.06.2024)

11 Анализ финансовой отчетности: Учебник [Электронный ресурс]: Вузовский учебник, 2019 - 432 // URL: <https://znanium.com/catalog/document?id=337062> (дата обращения 21.06.2024)

12 Боброва, О. С. Настольная книга предпринимателя: практ. пособие / О. С. Боброва, И. А. Бобров. — М.: Издательство Юрайт, 2019. — 330 с.

13 Кузьмина, Е. Е. Организация предпринимательской деятельности: учебное пособие для прикладного бакалавриата / Е. Е. Кузьмина. —: Издательство Юрайт, 2019. — 417 с.

14 Никушин, В.В. Основы охранной деятельности в сфере предпринимательства / В.В.Никушин, В.В. Тишков. - Вологда: Инфра-Инженерия, 2019 - 128 с.

15 Филиппова, О.И. Основы экономики и предпринимательства: учебное пособие / О.И. Филиппова, 2019 - 16 с.

16 Чеберко, Е.Ф. Основы предпринимательской деятельности. История предпринимательства: Учебник и практикум / Е.Ф. Чеберко. - Люберцы: Юрайт, 2019 -420 с. (дата обращения 21.06.2024)

17 Зараменских, Е. П. Основы бизнес-информатики: учебник и практикум для бакалавриата и магистратуры / Е. П. Зараменских. — Москва : Издательство Юрайт,2019 — 407 с. (дата обращения 21.06.2024)

18 Кузьмина, Е. Е. Предпринимательская деятельность : учебное пособие для среднего профессионального образования / Е. Е. Кузьмина: Издательство Юрайт, 2019 — 417 с.

19 Чеберко, Е. Ф. Основы предпринимательской деятельности: учебник и практикум для академического бакалавриата / Е. Ф. Чеберко. — Москва : Издательство Юрайт, 2019— 219 с.

20 Рудакова, О.С. Реинжиниринг бизнес-процессов: учебное пособие для студентов вузов / О.С. Рудакова. - М.: ЮНИТИ-ДАНА, 2020 - 343 с.

Приложение А. Отчет о финансовых результатах

Отчет о финансовых результатах
за Январь - Декабрь 2023 г.

Организация <u>Общество с ограниченной ответственностью "Эксполес"</u>		Дата (число, месяц, год)	Коды		
Идентификационный номер налогоплательщика		Форма по ОКУД	0710002		
Вид экономической деятельности <u>Распиловка и строгание древесины</u>		по ОКПО	31	12	2023
Организационно-правовая форма / форма собственности <u>Общества с ограниченной ответственностью / Частная собственность</u>		ИНН	55288778		
Единица измерения: в тыс. рублей		по ОКВЭД 2	2536097012		
		по ОКФС / ОКФС	16.10		
		по ОКЕИ	12300	16	
			384		

Пояснения	Наименование показателя	Код	За Январь - Декабрь 2023 г.	За Январь - Декабрь 2022 г.
	Выручка	2110	1 360 542	1 313 885
	Себестоимость продаж	2120	(1 099 725)	(1 098 387)
	Валовая прибыль (убыток)	2100	260 817	215 498
	Коммерческие расходы	2210	(224 011)	(172 735)
	Управленческие расходы	2220	-	-
	Прибыль (убыток) от продаж	2200	36 806	42 763
	Доходы от участия в других организациях	2310	-	-
	Проценты к получению	2320	1 539	-
	Проценты к уплате	2330	(15 641)	(16 541)
	Прочие доходы	2340	189 337	25 282
	Прочие расходы	2350	(73 545)	(36 882)
	Прибыль (убыток) до налогообложения	2300	138 496	14 622
	Налог на прибыль	2410	(27 699)	(2 925)
	в том числе:			
	текущий налог на прибыль	2411	(27 641)	(2 899)
	отложенный налог на прибыль	2412	(58)	(26)
	Прочее	2460	(90)	(359)
	Чистая прибыль (убыток)	2400	110 707	11 338

Приложение Б. Бухгалтерский баланс

Бухгалтерский баланс на 31 декабря 2023 г.

	Коды
Дата (число, месяц, год)	0710001
Форма по ОКУД	31 12 2023
по ОКПО	55288778
ИНН	2536097012
по ОКВЭД 2	16.10
по ОКФС / ОКФС	12300 16
по ОКЕИ	384

Организация Общество с ограниченной ответственностью "Эксполес"
 Идентификационный номер налогоплательщика _____
 Вид экономической деятельности Распиловка и строгание древесины
 Организационно-правовая форма / форма собственности Общества с ограниченной ответственностью / Частная собственность
 Единица измерения: в тыс. рублей _____
 Местонахождение (адрес) 690033, Приморский край, Владивосток г, 100-летия Владивостока пр-кт, дом № 57 Н
 Бухгалтерская отчетность подлежит обязательному аудиту ДА НЕТ
 Наименование аудиторской организации/фамилия, имя, отчество (при наличии) индивидуального аудитора ООО АФ ПАРЕТО КОНСАЛТИНГ
 Идентификационный номер налогоплательщика аудиторской организации/индивидуального аудитора _____
 Основной государственный регистрационный номер аудиторской организации/индивидуального аудитора _____

	ИНН	6455072909
	ОГРН/ОГРНИП	1196451022481

Пояснения	Наименование показателя	Код	На 31 декабря 2023 г.	На 31 декабря 2022 г.	На 31 декабря 2021 г.
	АКТИВ				
	I. ВНЕОБОРОТНЫЕ АКТИВЫ				
	Нематериальные активы	1110	740	-	1
	Результаты исследований и разработок	1120	-	-	-
	Нематериальные поисковые активы	1130	-	-	-
	Материальные поисковые активы	1140	-	-	-
	Основные средства	1150	211 790	208 594	184 751
	Доходные вложения в материальные ценности	1160	-	-	-
	Финансовые вложения	1170	-	-	-
	Отложенные налоговые активы	1180	4 128	1 827	401
	Прочие внеоборотные активы	1190	-	-	-
	Итого по разделу I	1100	216 658	210 421	185 153
	II. ОБОРОТНЫЕ АКТИВЫ				
	Запасы	1210	152 405	109 156	157 191
	Налог на добавленную стоимость по приобретенным ценностям	1220	6 954	1 054	4 997
	Дебиторская задолженность	1230	53 099	70 160	57 089
	Финансовые вложения (за исключением денежных эквивалентов)	1240	66 700	-	-
	Денежные средства и денежные эквиваленты	1250	8 678	5 821	1 528
	Прочие оборотные активы	1260	1 234	286	2 916
	Итого по разделу II	1200	289 070	166 477	223 721
	БАЛАНС	1600	505 728	396 898	408 874

Форма 0710001 с.2

Пояснения	Наименование показателя	Код	На 31 декабря 2023 г.	На 31 декабря 2022 г.	На 31 декабря 2021 г.
	ПАССИВ				
	III. КАПИТАЛ И РЕЗЕРВЫ				
	Уставный капитал (складочный капитал, уставный фонд, вклады товарищей)	1310	13	13	13
	Собственные акции, выкупленные у акционеров	1320	-	-	-
	Переоценка внеоборотных активов	1340	-	-	-
	Добавочный капитал (без переоценки)	1350	-	-	-
	Резервный капитал	1360	-	-	-
	Нераспределенная прибыль (непокрытый убыток)	1370	186 057	75 350	85 517
	Итого по разделу III	1300	186 070	75 363	85 530
	IV. ДОЛГОСРОЧНЫЕ ОБЯЗАТЕЛЬСТВА				
	Заемные средства	1410	174 016	35 301	144 086
	Отложенные налоговые обязательства	1420	4 260	1 811	1
	Оценочные обязательства	1430	-	-	-
	Прочие обязательства	1450	15 243	12 829	12 057
	Итого по разделу IV	1400	193 519	49 941	156 144
	V. КРАТКОСРОЧНЫЕ ОБЯЗАТЕЛЬСТВА				
	Заемные средства	1510	33 812	162 015	105 380
	Кредиторская задолженность	1520	91 201	106 964	60 882
	Доходы будущих периодов	1530	-	-	-
	Оценочные обязательства	1540	1 126	2 615	938
	Прочие обязательства	1550	-	-	-
	Итого по разделу V	1500	126 139	271 594	167 200
	БАЛАНС	1700	505 728	396 898	408 874