

МИНИСТЕРСТВО НАУКИ И ВЫСШЕГО ОБРАЗОВАНИЯ  
РОССИЙСКОЙ ФЕДЕРАЦИИ  
ВЛАДИВОСТОКСКИЙ ГОСУДАРСТВЕННЫЙ УНИВЕРСИТЕТ  
ИНСТИТУТ МЕЖДУНАРОДНОГО БИЗНЕСА,  
ЭКОНОМИКИ И УПРАВЛЕНИЯ  
КАФЕДРА ЭКОНОМИКИ И УПРАВЛЕНИЯ

ОТЧЕТ

по производственной технологической  
(проектно-технологической) практике

ПАО «Сбербанк России»

г. Владивосток

Студент  
группы БЭУ-21-ЭБ1



А.Ю. Крыщенко

Руководитель  
канд. экон. наук, доцент



Т.А. Левченко

Руководитель от предприятия  
начальник управления по  
работе с корпоративными  
клиентами



П.С. Игнатьева

Нормоконтролер  
канд. экон. наук, доцент



Т.А. Левченко

Владивосток 2024



МИНИСТЕРСТВО НАУКИ И ВЫСШЕГО ОБРАЗОВАНИЯ РОССИЙСКОЙ ФЕДЕРАЦИИ  
ФЕДЕРАЛЬНОЕ ГОСУДАРСТВЕННОЕ БЮДЖЕТНОЕ ОБРАЗОВАТЕЛЬНОЕ  
УЧРЕЖДЕНИЕ ВЫСШЕГО ОБРАЗОВАНИЯ  
«ВЛАДИВОСТОКСКИЙ ГОСУДАРСТВЕННЫЙ УНИВЕРСИТЕТ»  
КАФЕДРА ЭКОНОМИКИ И УПРАВЛЕНИЯ

ЗАДАНИЕ

на производственную технологическую (проектно-технологическую) практику

Студентке: Крыщенко Анастасии Юрьевне  
Группы: БЭУ-21-ЭБ1

Срок сдачи отчета: 12.07.2024

Содержание отчета по производственной технологической (проектно-технологической) практике:

**Введение:**

Определить цель и задачи практики, основные методы, необходимые для их достижения.

**Раздел 1 Особенности деятельности организации и анализ бухгалтерской (финансовой) отчетности**

Дать краткое описание организации: организационно-правовая форма, виды деятельности, организационная структура, система налогообложения. Осуществить горизонтальный и вертикальный анализ бухгалтерского баланса, отчета о финансовых результатах, выявить положительные и отрицательные тенденции (ОПК-2).

**Раздел 2 Анализ финансового состояния организации и пути его улучшения**

Провести анализ показателей (нормативов), характеризующих финансовое состояние организации (ликвидности, рентабельности, достаточности базового капитала, основного капитала, собственных средств и др.). Сделать выводы и сформулировать предложения по оптимизации деятельности организации. (ОПК-2, ОПК-3).

**Заключение.**

Сделать вывод о проделанной работе.

**Список использованных источников (не менее 15-ти позиций)**

Составить список литературы, включающий учебную литературу (не старше 2019 года), профессиональные базы данных и профессиональные Интернет-ресурсы.

Руководитель практики  
канд. экон. наук, доцент, доцент каф. ЭУ

  
Левченко Т.А.

Задание получил:

  
Крыщенко А.Ю.

Задание согласовано:

Руководитель практики от профильной организации  
Начальник управления по работе с корпоративными  
клиентами ПАО «Сбербанк России»

  
Игнатъева П.С.






**РАБОЧИЙ ГРАФИК (ПЛАН) ПРОВЕДЕНИЯ  
ПРОИЗВОДСТВЕННОЙ ТЕХНОЛОГИЧЕСКОЙ (ПРОЕКТНО-  
ТЕХНОЛОГИЧЕСКОЙ) ПРАКТИКИ**






Студент – Крыщенко Анастасия Юрьевна  
Кафедра – экономики и управления гр. БЭУ-21-ЭБ1

Руководитель практики – Левченко Татьяна Александровна

Инструктаж по ознакомлению с требованиями охраны труда, техники безопасности, пожарной безопасности прошел

  
Игнатъева П.С.  
(подпись уполномоченного лица, МП)

С правилами трудового распорядка ознакомлена Крыщенко А.Ю.  
(подпись обучающегося)

Этапы практики	Виды работы	Срок выполнения	Отметка руководителя о выполнении
1. Подготовительный	Организационное собрание	07.06.2024	
	Инструктаж по технике безопасности	10.06.2024	
2. Практический	Дать краткое описание организации: организационно-правовая форма, виды деятельности, организационная структура, система налогообложения. Осуществить горизонтальный и вертикальный анализ бухгалтерского баланса, отчета о финансовых результатах, выявить положительные и отрицательные тенденции	10.06.2024-22.06.2024	
	Провести анализ показателей (нормативов), характеризующих финансовое состояние организации (ликвидности, рентабельности, достаточности базового капитала, основного капитала, собственных средств и др.). Сделать выводы и сформулировать предложения по оптимизации деятельности организации.	24.06.2024-06.07.2024	
3. Заключительный	Подготовка и сдача отчета	08.07.2024-13.07.2024	

Руководитель практики  
канд. экон. наук, доцент, доцент каф. ЭУ

  
Левченко Т.А.

Начальник управления по работе с корпоративными клиентами

  
Игнатъева П.С.





## Отзыв-характеристика

На студента 3 курса группы БЭУ-21-ЭБ1 направления 38.03.01 Экономика кафедры экономики и управления.

Крыщенко Анастасия Юрьевна с 10 июня 2024 года по 13 июля 2024 года прошла производственную технологическую (проектно-технологическую) практику в ПАО «Сбербанк России», расположенном по адресу: г. Владивосток, ул. Фонтанная, д. 18.

В период практики были изучены вопросы функционирования и устройства ПАО «Сбербанк России», освоены основные особенности банковской деятельности, получены навыки составления финансовой отчетности банка и ее анализа.

Во время прохождения практики Крыщенко Анастасия Юрьевна показала себя с положительной стороны: выполняла все поручения руководителя практики своевременно и добросовестно, была общительна и любознательна, не допускала нарушений трудовой дисциплины.

В целом работа Крыщенко А.Ю. заслуживает оценки «отлично».

Руководитель практики от предприятия:

Начальник управления по работе  
с корпоративными клиентами

Дата



Игнатьева П.С.



## Содержание

Введение	3
1 Особенности деятельности организации и анализ отчетности	4
2 Анализ финансового состояния организации	16
Заключение	20
Список использованных источников	21
Приложение А. Организационная структура ПАО «Сбербанк России»	23
Приложение Б. Финансовая отчетность ПАО «Сбербанк России»	23



## Введение

Целями практики являются подготовка к решению производственных задач предприятия, приобретение необходимых для этого практических навыков; приобретение и развитие необходимых практических умений и навыков в области сбора, обработки и анализа экономической информации, оценке финансового состояния организации на основании этой информации; повышение уровня освоения компетенций в профессиональной деятельности.

При прохождении производственной технологической практики необходимо выполнить ряд задач, а именно: выявить и отразить особенности деятельности выбранной организации, собрать информацию относительно финансовой (хозяйственной) деятельности организации, систематизировать ее и проанализировать, провести исследование и оценку финансового состояния организации, выбрав подходящую методику и показатели. Также необходимо выполнить индивидуальное задание, подготовить и защитить отчет по практике.

Для достижения поставленных целей и выполнения задач необходимо обратиться к следующим методам исследования: теоретическим и эмпирическим. К теоретическим методам, используемым для достижения целей практики и решения ее задач, можно отнести обобщение и классификация информации, ее анализ и синтез. К эмпирическим методам относится произведение необходимых расчетов и сравнение полученных значений.



## 1 Особенности деятельности организации и анализ отчетности

Местом прохождения производственной технологической практики является ПАО «Сбербанк России». Данная организация является российским финансовым конгломератом, крупнейшим универсальным банком России и Восточной Европы. Банк предоставляет услуги в розничном и корпоративном банкинге: различные виды кредитования, лизинга и финансирования, документарные операции и депозитные услуги, выпуск кредитных карт и предоставление банковских ячеек, потребительские кредиты и зарплатные проекты, управление активами, брокерские услуги. В региональную сеть Сбербанка входят 11 территориальных банков с 12,6 тыс. подразделений в субъектах РФ. На данный момент банк насчитывает 108,7 млн. активных частных и 3,2 млн. корпоративных клиентов в России. Миссия организации: «Мы даём людям уверенность и надёжность, делаем их жизнь лучше, помогая реализовывать устремления и мечты». Миссия определяет смысл и содержание деятельности Сбербанка, подчеркивая его важнейшую роль в экономике России. Клиенты, их потребности, мечты и цели-основа всей деятельности банка как организации. Миссия банка также устанавливает амбициозную цель устремлений – стать одной из лучших финансовых компаний мира – и подчеркивает, насколько важны для Сбербанка его сотрудники, и насколько реализация его целей невозможна без реализации их личных и профессиональных целей [1]. Основные реквизиты организации:

юр. адрес: 117312, г. Москва, ул. Вавилова, д.19;

ИНН: 7707083893;

КПП: 773601001 [2].

Банк имеет 17 лицензий для осуществления деятельности, некоторыми из которых являются:

- привлечение во вклады и размещение драгоценных металлов, содержащая банковские операции: привлечение во вклады и размещение драгоценных металлов; осуществление других операций с драгоценными металлами в соответствии с законодательством Российской Федерации (выдана Центральным банком РФ; серия и номер – 1481);



- депозитарная деятельность (выдана Центральным банком РФ; серия и номер – 045-02768-000100);

- дилерская деятельность (выдана Центральным банком РФ; серия и номер – 045-03004-010000).

Организационная структура ПАО «Сбербанк России» – линейно-функционального типа. Она представлена в Приложении А [3].

Организационная структура управления такого типа характеризуется тем, что всю полноту власти берет на себя линейный руководитель, возглавляющий определенный коллектив. Ему при разработке конкретных вопросов и подготовке соответствующих решений, программ, планов помогает специальный аппарат, состоящий из функциональных подразделений (управлений, отделов, бюро и т.п.).

В данном случае функциональные структуры подразделения находятся в подчинении главного линейного руководителя. Свои решения они проводят в жизнь либо через главного руководителя, либо (в пределах своих полномочий) непосредственно через соответствующих руководителей служб-исполнителей.

Таким образом, линейно-функциональная структура включает в себя специальные подразделения при линейных руководителях, которые помогают им выполнять задачи организации.

Среди преимуществ такой организационной структуры можно выделить следующие:

- 1) более глубокая подготовка решений и планов, связанных со специализацией работников;
- 2) освобождение главного линейного менеджера от глубокого анализа проблем;
- 3) возможность привлечения консультантов и экспертов.

К недостаткам структуры линейно-функционального типа можно отнести:

- 1) отсутствие тесных взаимосвязей и взаимодействия на горизонтальном уровне между производственными отделениями;



2) недостаточно четко определенная ответственность, так как готовящий решение, как правило, в его реализации не участвует;

3) чрезмерно развитая система взаимодействия по вертикали, а именно: подчинение по иерархии управления, т.е. тенденция к избыточной централизации [4].

Рассмотрим организационно-правовую форму и ее особенности. «Сбербанк России» является ПАО – публичным акционерным обществом. Публичное акционерное общество – коммерческая компания, которая может размещать акции на рынке ценных бумаг по открытой подписке, а купить их может любой человек или компания. Информацию о том, что общество публичное, прописывают в его уставе и фирменном наименовании. Главной особенностью ПАО является публичность – общество обязано публиковать отчетность в открытом доступе для инвесторов. Если проводить аналогию с другими типами акционерных обществ, то можно выделить ряд отличительных характеристик ПАО, а именно:

1 Минимальный размер уставного капитала наибольший – 100.000 рублей.

2 Акции ПАО размещаются на бирже, приобрести их может любой участник торгов на бирже – физическое или юридическое лицо.

3 ПАО публикует информацию для инвесторов. Например, общества обязаны выкладывать в общий доступ годовой отчет, устав и внутренние документы, которые регулируют деятельность ПАО.

4 Акции в ПАО бывают двух типов: обыкновенные и привилегированные. Первые дают право голоса на общем собрании акционеров, по ним можно получать дивиденды в зависимости от политики компании и полученной за период прибыли. Вторые не дают права голоса, но по ним можно получать фиксированную доходность в виде дивидендов [5].

Основным видом деятельности «Сбербанка России» является денежное посредничество (ОКВЭД 64.19). Данный вид деятельности осуществляется кредитными организациями (банками и небанковскими кредитными организациями) на основании лицензии, выдаваемой Банком России. Выделенная по ОКВЭД группировка включает в себя:



- аккумуляцию свободных денежных средств различных экономических субъектов и предоставление их от имени организации на определенных условиях;

- привлечение денежных средств физических и юридических лиц во вклады;

- размещение привлеченных средств от своего имени и за свой счет;

- открытие и ведение банковских счетов физических и юридических лиц;

- осуществление расчетов по поручению физических и юридических лиц, в том числе банков-корреспондентов, по их банковским счетам;

- инкассацию денежных средств, векселей, платежных и расчетных документов и кассовое обслуживание физических и юридических лиц;

- привлечение во вклады и размещение драгоценных металлов;

- выдачу банковских гарантий;

- осуществление переводов денежных средств по поручению физических лиц без открытия банковских счетов, за исключением почтовых переводов [6].

У организации также есть один дополнительный вид деятельности – деятельность, связанная с использованием вычислительной техники и информационных технологий (ОКВЭД 62.09) [7]. Данный вид деятельности включает: прочие информационные технологии, связанные с работой на компьютере, не включенные в другие группировки, в том числе: предоставление услуг по восстановлению компьютера после сбоя, установку (настройку) персональных компьютеров, установку программного обеспечения [8].

ПАО «Сбербанк России», являющийся коммерческим банком, применяет общую систему налогообложения. Объектами налогообложения коммерческих банков являются: прибыль; реализация товаров/услуг; транспортные средства; недвижимое имущество; земельные участки; доход, полученный налогоплательщиками (персоналом банка). Налоговое законодательство не предусматривает каких-либо особых налогов, уплачиваемых только коммерческими банками. Они являются крупнейшими плательщиками, обеспечивающими существенный объем налоговых платежей на уровне субъекта, местном и федеральном уровнях.



Таковыми налогами являются: налог на прибыль, НДС, НДФЛ, страховые взносы, налог на имущество, транспортный налог, земельный налог [9].

Далее проведем горизонтальный и вертикальный анализ бухгалтерского баланса и отчета о финансовых результатах за 2022 и 2023 гг. Данные возьмем с официального сайта ПАО «Сбербанка России», они представлены в Приложении Б [10]. Для проведения горизонтального анализа бухгалтерского баланса, составим таблицу 1.1.

Таблица 1.1 – Горизонтальный анализ бухгалтерского баланса ПАО «Сбербанк России» за 2022-2023 гг.

В тысячах рублей

Показатель	2022	2023	Отклонение 2022 г. от 2023 г.	
			Абсолютное	Темп роста, %
<b>Активы</b>				
Денежные средства	458 536 436	789 682 717	331 146 281	72
Средства в ЦБ	959 675 093	1 794 674 225	834 999 132	87
Обязательные резервы	46 341 373	75 969 119	29 627 746	64
Средства в кредитных организациях	54 144 813	44 089 196	-10 055 617	-19
Финансовые активы, оцениваемые через прибыль или убыток	1 675 697 935	2 417 420 115	741 722 180	44
Чистая ссудная задолженность	29 034 205 831	36 201 701 381	7 167 495 550	25
Чистые вложения в финансовые активы	5 181 266 315	5 614 599 682	433 333 367	8
Чистые вложения в ценные бумаги и др.	737 466 718	748 305 789	10 839 071	1,5
Требования по текущему налогу на прибыль	457 249	0	-457 249	-100
Отложенный налоговый актив	205 592 242	221 688 368	16 096 126	8
Основные средства, активы в форме права пользования, нма	714 374 403	790 124 704	75 750 301	1
Долгосрочные активы для продажи	3 048 105	2 186 623	-861 482	-28
Баланс	40 348 353 059	50 308 142 066	9 959 789 007	25
<b>Обязательства</b>				
Кредиты, депозиты и прочие средства ЦБ РФ	1 367 009 997	2 324 184 871	957 174 874	70



Продолжение таблицы 1.1

Показатель	2022	2023	Отклонение 2022 г. от 2023 г.	
			Абсолютное	Темп роста, %
Средства клиентов	31 088 456 476	39 233 256 205	8 144 799 729	26
Финансовые обязательства	877 329 711	1 063 188 220	185 858 509	21
Выпущенные долговые ценные бумаги	972 531 639	779 505 966	-193 025 673	-20
Обязательства по текущему налогу на прибыль	50 327 817	45 048 621	-5 279 196	-10
Итого обязательств	34 763 447 400	43 976 386 587	9 212 939 187	27
Собственные средства				
Средства акционеров	67 760 844	67 760 844	0	0
Эмиссионный доход	228 054 226	228 054 226	0	0
Резервный фонд	3 527 429	3 527 429	0	0
Переоценка активов и обязательств	82 331 951	246 111 652	-163 779 701	-199
Оценочный резерв под ожидаемые кредитные убытки	7 933 835	9 124 077	1 190 242	15
Неиспользованная прибыль (убыток)	5 359 961 276	6 269 400 555	909 439 279	17
Итого собственных средств	5 584 905 659	6 331 755 479	746 849 820	13
Баланс	40 348 353 059	50 308 142 066	9 959 789 007	25

Из таблицы можем сделать вывод о том, что в 2023 году валюта баланса увеличилась на 25% или на 9 959 789 007 тыс. руб., что свидетельствует о благоприятной тенденции развития банка.

В активной части баланса в 2023 году снизились на 19% объемы средств в кредитных организациях и на 28% долгосрочных активов для продажи. Такое снижение объема средств в кредитных организациях может быть связано с сокращением объемов расчетов через банки-корреспонденты. Снижение объемов долгосрочных активов для продажи может быть связано с тем, что часть таких активов была реализована в прошлом периоде, поэтому негативной тенденции такое снижение может и не нести. Также снизилось значение требования текущего налога на прибыль, что может быть связано с более ранней, чем в прошлом периоде, оплатой, негативную тенденцию также не формирует.

Остальные составляющие активов баланса выросли в 2023 году: денежные средства – на 72%, финансовые активы – на 44%, чистая ссудная задолженность – на 25% и др. Такое увеличение статей актива может свидетельствовать об



увеличении объема проведенных операций банка и числа выданных кредитов. Это положительная тенденция увеличения объема средств банка для проведения необходимых операций. Обязательные резервы на счетах в ЦБ выросли на 64%, что связано с изменением требований ЦБ, позволяет как кредитным организациям, так и центральному банку обеспечить устойчивость к изменениям автономных факторов формирования ликвидности.

В части обязательств произошло снижение объема выпущенных долговых ценных бумаг на 20% и обязательства по текущему налогу на прибыль на 10%. Такое снижение может свидетельствовать о тенденции снижении объема привлеченных средств для финансирования своей деятельности за счет долговых ценных бумаг. Однако снижение объема обязательств по налогу может говорить о выплате части налога, снижении налоговой нагрузки на банк.

Остальные составляющие обязательств ПАО «Сбербанк России» выросли в 2023 г.: средства клиентов – на 26%, финансовые обязательства на 21%. Увеличение первой статьи обязательств свидетельствует об увеличении привлеченных средств клиентов, что формирует тенденцию увеличения средств в обороте банка для выдачи кредитов и, следовательно, увеличения прибыли в перспективе. Увеличение же объема финансовых обязательств хоть и говорит о более активной деятельности банка, которая влечет за собой необходимость покрытия обязательств, но также, несомненно, формирует негативную тенденцию увеличения доли заемного капитала и у усиления долговой нагрузки на банк.

Среди составляющих собственного капитала в 2023 году произошел рост нераспределенной прибыли на 17%, что говорит о тенденции успешной финансовой деятельности, при которой банк получает прибыль от ведения своей деятельности. Объемы уставного капитала, эмиссионного дохода и резервного фонда остались без изменений в 2023 году. В 2023 г. банк увеличил оценочный резерв под ожидаемые кредитные убытки. Такое увеличение связано с увеличением объемов выданных ссуд, что было показано при анализе активов, которое влечет необходимость обеспечения ссудного капитала банка для сохранения финансовой устойчивости.



Далее проведем вертикальный анализ бухгалтерского баланса ПАО «Сбербанк России», данные которого представлены в таблице 1.2

Таблица 1.2 – Вертикальный анализ бухгалтерского баланса ПАО «Сбербанк России» за 2022-2023 гг.

В тысячах рублей

Показатель	2022	2023	Доля показателя	
			2022	2023
<b>Активы</b>				
Денежные средства	458 536 436	789 682 717	1,1	1,57
Средства в ЦБ	959 675 093	1 794 674 225	2,4	3,57
обязательные резервы	46 341 373	75 969 119	0,1	0,15
Средства в кредитных организациях	54 144 813	44 089 196	0,1	0,09
Финансовые активы, оцениваемые через прибыль или убыток	1 675 697 935	2 417 420 115	4,15	4,8
Чистая ссудная задолженность	29 034 205 831	36 201 701 381	72,0	72,0
Чистые вложения в финансовые активы	5 181 266 315	5 614 599 682	12,8	11,0
Чистые вложения в ценные бумаги и др.	737 466 718	748 305 789	1,77	1,5
Требования по текущему налогу на прибыль	457 249	0	0,0	0
Отложенный налоговый актив	205 592 242	221 688 368	0,5	0,4
Основные средства, активы в форме права пользования, нма	714 374 403	790 124 704	1,8	1,57
Долгосрочные активы для продажи	3 048 105	2 186 623	0,0	0,0
Прочие активы	X	X	3,28	3,35
<b>Баланс</b>	<b>40 348 353 059</b>	<b>50 308 142 066</b>	<b>100</b>	<b>100</b>
<b>Обязательства</b>				
Кредиты, депозиты и прочие средства ЦБ РФ	1 367 009 997	2 324 184 871	3,4	4,62
Средства клиентов	31 088 456 476	39 233 256 205	77,0	77,98
Финансовые обязательства	877 329 711	1 063 188 220	2,2	2,11
Выпущенные долговые ценные бумаги	972 531 639	779 505 966	2,4	1,55
Обязательства по текущему налогу на прибыль	50 327 817	45 048 621	0,1	0,09
Прочие обязательства	X	X	0,6	0,03
<b>Итого обязательств</b>	<b>34 763 447 400</b>	<b>43 976 386 587</b>	<b>85,7</b>	<b>86,38</b>
<b>Собственные средства</b>				
Средства акционеров	67 760 844	67 760 844	0,2	0,1
Эмиссионный доход	228 054 226	228 054 226	0,6	0,5



## Продолжение таблицы 1.2

Показатель	2022	2023	Доля показателя	
			2022	2023
Резервный фонд	3 527 429	3 527 429	0,0	0,0
Переоценка активов и обязательств	(82 331 951)	(246 111 652)	0,2	0,5
Оценочный резерв под ожидаемые кредитные убытки	7 933 835	9 124 077	0,02	0,02
Неиспользованная прибыль (убыток)	5 359 961 276	6 269 400 555	13,28	12,5
Итого собственных средств	5 584 905 659	6 331 755 479	14,3	13,62
Баланс	40 348 353 059	50 308 142 066	100	100

Проведя вертикальный анализ бухгалтерского баланса ПАО «Сбербанк России» за 2022-2023 гг., можно сделать следующие выводы.

Наибольшую долю активов банка составляет чистая ссудная задолженность, а также чистые вложения в финансовые активы. В 2023 году доля ссудной задолженности сохранилась, а объем вложений в финансовые инструменты в 2023 году снизился с 12,8 до 11,0%. Также увеличилась доля денежных средств – с 1,1% в 2022 году до 1,57% в 2023 году. Это говорит о тенденции увеличения количества выданных кредитов и свободных денежных средств в расчетах, о снижении заинтересованности банка в проведении операций с ценными бумагами или со снижением объема требований по производным финансовым инструментам. Наименьшую долю активов составляют отложенный налоговый актив, доля которого в 2023 г. снизилась на 0,1% и средства в кредитных организациях – объем снизился на 0,01%. Такое снижение доли отложенного налога отражает разницу между налоговым и бухгалтерским учетом, не влияет на финансовую устойчивость банка. А снижение объема средств в кредитных организациях может происходить из-за сокращения количества операций с банками-корреспондентами.

Наибольшую долю обязательств банка составляют средства клиентов. Доля которых увеличилась в 2023 г. на 0,98%. Снизилась доля выпущенных долговых ценных бумаг на 0,85%, незначительно снизилась доля финансовых обязательств на 0,09%. В общем, доля обязательств в 2023 г. выросла на 0,68%, что



говорит о снижении доли собственного капитал банка, необходимости контроля за увеличением объема обязательств и мониторингом задолженности.

В 2023 году снизилась доля собственных средств банка на 0,68%, что может свидетельствовать об увеличении долговой нагрузки на банк и появлению тенденции привлечения средств извне, вследствие недостатка собственных источников.

Проведем горизонтальный анализ отчета о финансовых результатах ПАО «Сбербанк России» за 2022-2023 гг., данные представлены в таблице 1.3

Таблица 1.3 – Горизонтальный анализ отчета о финансовых результатах ПАО «Сбербанк России» за 2022-2023 гг.

В тысячах рублей

Показатель	2022	2023	Отклонение 2022 г. от 2023 г.	
			Абсолютное	Темп роста, %
Процентные доходы	3 388 327 617	4 292 971 080	904 643 463	27
Процентные расходы	1 587 935 603	1 854 637 775	266 702 172	17
Чистые процентные доходы	1 800 392 014	2 438 333 305	637 941 291	35
Изменение резерва на возможные потери	- 394 641 657	- 326 114 473	68 527 184	17
Прочие чистые доходы	1 115 424 133	1 986 223 528	870 799 395	78
Комиссионные доходы	851 606 405	1 056 713 434	205 107 029	24
Комиссионные расходы	233 477 202	282 715 935	49 238 733	21
Изменения резервов	-522 921 721	-220 796 713	302 125 008	58
Прочие операционные доходы	45 546 981	42 254 897	-3 292 084	-7
Чистые доходы	1 231 703 736	2 947 157 226	1 715 453 490	139
Операционные расходы	893 062 914	1 081 647 100	188 584 186	21
Прибыль до налогообложения	338 640 822	1 865 510 126	1 526 869 304	450
Расход по налогу на прибыль	42 875 368	384 691 574	341 816 206	797
Прибыль от продолжающейся деятельности	295 874 968	1 480 668 511	1 184 793 543	400
Доход и убыток от прекращающейся деятельности	-109 514	150 041	259 555	237
Итого совокупный доход	295 765 454	1 480 818 552	1 185 053 098	400



Проведя горизонтальный анализ отчета о финансовых результатах ПАО «Сбербанк России» за 2022-2023 гг. можем сделать следующие выводы.

Процентные доходы банка в 2023 году выросли на 27% по сравнению с 2022 г., хотя увеличились и процентные расходы на 17%. В соотношении, увеличение доходов превышает увеличение расходов, что говорит о тенденции увеличения доходов банка. Рост комиссионных доходов составил 24%, в то время как комиссионные расходы банка выросли на 21%. Такое соотношение представляет собой позитивную тенденцию появления прибыльности деятельности по осуществлению банковских операций.

В общем, операционные доходы банка в 2023 году выросли на 139%, что, безусловно, является положительной тенденцией, говорит об эффективной работе самого банка. Увеличение в 2023 году налога на прибыль на 797% связано с увеличением самой прибыли. Таким образом, совокупный доход банка за 2023 год увеличился на 400%. Такой рост, безусловно, связан с повышением эффективности работы банка, нахождением путей преодоления санкционного давления, затрудняющего проведение ряда операций, и общей тенденцией устойчивого развития ПАО «Сбербанк России». Далее проведем вертикальный анализ отчета о финансовых результатах ПАО «Сбербанк России» за 2022-2023 гг.

Таблица 1.4 – Вертикальный анализ отчета о финансовых результатах ПАО «Сбербанк России» за 2022-2023 гг.

В миллиардах рублей

Показатель	2022	2023	Доля показателя	
			2022	2023
Процентные доходы	3 388 327 617	4 292 971 080	100	100
Процентные расходы	1 587 935 603	1 854 637 775	46,9	43,2
Чистые процентные доходы	1 800 392 014	2 438 333 305	53,1	56,8
Изменение резерва на возможные потери	- 394 641 657	- 326 114 473	11,65	7,6
Прочие чистые доходы	1 115 424 133	1 986 223 528	32,9	46,3
Комиссионные доходы	851 606 405	1 056 713 434	25,1	24,6
Комиссионные расходы	233 477 202	282 715 935	6,9	6,6
Изменения резервов	-522 921 721	-220 796 713	15,4	5,1
Прочие операционные доходы	45 546 981	42 254 897	1,3	0,98
Чистые доходы	1 231 703 736	2 947 157 226	36,35	68,65
Операционные расходы	893 062 914	1 081 647 100	26,4	25,2



## Продолжение таблицы 1.4

Показатель	2022	2023	Доля показателя	
			2022	2023
Прибыль до налогообложения	338 640 822	1 865 510 126	9,99	43,5
Расход по налогу на прибыль	42 875 368	384 691 574	1,3	8,1
Прибыль от продолжающейся деятельности	295 874 968	1 480 668 511	8,7	34,5
Доход и убыток от прекращающейся деятельности	-109 514	150 041	0,003	0,004
Итого совокупный доход	295 765 454	1 480 818 552	8,73	34,5

Проведя вертикальный анализ отчета о финансовых результатах ПАО «Сбербанк России» за 2022-2023 гг., можем сделать следующие выводы.

Доля процентных расходов снизилась в 2023 г. с 46,9% до 43,2%, что говорит о верно выбранной политике банка относительно процентных расходов, возможно о сокращении количества обязательств самого банка.

Снизилась доля комиссионных доходов банка с 25,1% до 24,6%, при этом снизилась и доля комиссионных расходов с 6,9% до 6,6%. Однако это говорит об общем небольшом сокращении комиссионной деятельности банка по отношению к другим видам деятельности.

В общем, доля операционных доходов банка выросла с 36,35% до 68,65%, что, несомненно, показывает положительную динамику и тенденцию к увеличению финансовых возможностей банка для развития.

Доля расходов по налогу на прибыль выросла с 1,3% до 8,1%, что связано с увеличением прибыли банка в 2023 году, поэтому выделить негативную тенденцию в данном пункте не считается корректным.

Таким образом, доля совокупного дохода банка в 2023 г. выросла с 8,7% до 34,5%. Такой рост доли, безусловно показывает положительную тенденцию увеличения доходов банка от его деятельности и расширения возможностей для его развития.



## 2 Анализ финансового состояния организации

Проведем анализ показателей (нормативов), характеризующих финансовое состояние ПАО «Сбербанк России». Важно отметить, что в настоящее время отсутствует общепризнанная методики или модель оценки финансового состояния коммерческих банков, однако наиболее распространенные методики можно условно разделить на методики, применяемые ЦБ РФ, и рейтинговые [11]. Воспользуемся методикой, разработанной Кромоновым В.С. По этой методике необходимо рассчитать 6 основных показателей финансовой устойчивости коммерческих банков на основе финансовой отчетности. Данные показателями являются «первичными индикаторами надежности», которым при дальнейших расчетах присваивается взвешенная оценка в зависимости от их значимости. В результате проведения расчетов в рамках методики Кроморова В.С. выводится индекс надежности банка, который показывает степень финансовой устойчивости и надежности анализируемого банка [12].

Для применения данной методики, необходимо выбрать банк, соответствующий следующим критериям:

1) иметь собственный капитал на сумму не менее 5 млрд. руб. и обязательств до востребования на сумму не менее 5 млрд. руб. (данные критерии являются эмпирическими и могут быть изменены в зависимости от уровня инфляции, обменного курса рубля и иных макроэкономических факторов);

2) банк должен осуществлять свою деятельность не менее 2 лет;

Такие критерии устанавливаются на основе экспертных оценок, что подразумевает возможность их изменений в зависимости от динамики макроэкономических показателей и политики регулятора в сфере рейтингования кредитных организаций [13].

При анализе финансовой устойчивости коммерческого банка, необходимо сначала рассчитать ряд критериев надежности – коэффициентов [14]:

1) генеральный коэффициент надежности (К1);

2) коэффициент мгновенной ликвидности (К2);

3) кросс-коэффициент (К3);



- 4) генеральный коэффициент ликвидности (К4);
- 5) коэффициент защищенности капитала (К5);
- 6) коэффициент фондовой капитализации (К6).

Для удобства представления данных и проведения анализа, составим сводную таблицу 2.1 перечисленных показателей и рассчитаем их на основе данных финансовой отчетности ПАО «Сбербанк России», проанализированных ранее. В таблице введем условные обозначения для компактности представления формул:

1. СК – собственный капитал;
2. Ар – работающие активы;
3. Ал – ликвидные активы;
4. Ов – обязательства до востребования;
5. ОБС – совокупные обязательства;
6. ЗК – защита капитала;
7. ФОР – фонд обязательных резервов;
8. УФ – уставный фонд.

Таблица 2.1 – Коэффициенты для модели Кромонава В.С.

Наименование коэффициента	Формула	Расчет за 2022 г., млрд. руб.	Расчет за 2023 г., млрд. руб.	Весовое значение	Баллы, 2022 г.	Баллы, 2023 г.
Генеральный коэффициент надежности (К1)	СК/ Ар	5 584,9/ 34 953 = 0,16	6 331,8/ 42 564,6 = 0,15	45	7,2	6,75
Коэффициент мгновенной ликвидности (К2)	Ал/ Ов	3 194,3/ 19 704,8 = 0,16	5 121,87/ 25 495,1 = 0,2	20	3,2	4
Кросс-коэффициент (К3)	ОБС/ Ар	33 332,8/ 34 953 = 0,95	42 620,7/ 42 564,6 = 1,0	10/3	3,2	3,3
Генеральный коэффициент ликвидности (К4)	(Ал + ЗК + ФОР)/ ОБС	3 955/ 33 332,8 = 0,12	5 987,94/ 42 620,7 = 0,14	15	1,8	2,1



Продолжение таблицы 2.1

Наименование коэффициента	Формула	Расчет за 2022 г., млрд. руб.	Расчет за 2023 г., млрд. руб.	Весовое значение	Баллы, 2022 г.	Баллы, 2023 г.
Коэффициент защищенности капитала (К5)	ЗК/ СК	714,4 / 5 584,9 = 0,13	790,1 / 6 331,8 = 0,125	5	0,65	0,625
Коэффициент фондовой капитализации (К6)	СК/ УФ	5 584,9 / 67,8 = 82,4	6 331,8 / 67,8 = 93,4	5/3	137,3	155,7

Проанализировав полученные значения, можно сделать следующие выводы:

1) Коэффициент К1 за оба рассматриваемых периода не превышает значение 0,16, что говорит о том, что все рискованные операции банка покрываются за счет собственных средств не более чем на 17%.

2) К2 также не соответствует установленному методикой уровню, значение коэффициента ниже 1, что свидетельствует о том, что средства клиентов на текущих и расчетных счетах не обеспечены ликвидными активами в полном объеме.

3) Рассматривая полученные значения К3, можно сделать вывод, что все обязательства банка использованы для кредитных сделок (так как значения стремятся к 1). Однако нормативное значение – 3 коэффициент не принимает ни в одном из анализируемых периодов.

4) Размер К4 за оба периода не превышает 0,14. Значение коэффициента не отвечает требованиям нормы и свидетельствует о том, что кредитная организация не способна удовлетворить требования кредиторов в короткий срок при невозврате размещенных ранее активов более чем на 14%.

5) Нормативное значение коэффициента К5 должно превышать 1, но рассчитанный показатель значительно ниже необходимого уровня. Можно сделать вывод о том, что банк тратит очень мало своих активов на размещение их в недвижимость, различные материальные ценности и оборудование.



б) За оба периода банк выполняет требования к нормативному значению коэффициента  $K_6$ —более 3, что говорит об эффективной работе банка и его способности увеличивать размер собственного капитала за счет прибыли [15].

Проанализируем полученное значение индекса надежности ПАО «Сбербанк России» по модели оценки финансового состояния банков Кромонава В.С. В соответствии с данной моделью выставляется оценка от 0 до 100, где 100 присуждается наиболее финансово устойчивым, надёжным коммерческим банкам, а 0 – финансовым организациям, находящимся в затруднительном положении [14]. Для этого рассчитаем итоговый индекс надежности для каждого из анализируемых периодов. Индекс надежности ПАО «Сбербанк России» за 2022 г. составит 153,35. За 2023 г. значение индекса составит 172,475.

Таким образом, проведя анализ финансового состояния ПАО «Сбербанк России» по методике оценки финансового состояния коммерческих банков Кромонава В.С., можно сделать вывод о том, что у ПАО «Сбербанк России» отличное финансовое состояние, выведенные коэффициент надежности показывает, что банк достаточно надёжный и финансово устойчивый.

По результатам проведенного анализа, сформулируем предложения по оптимизации деятельности организации. Из данных финансовой отчетности и полученных значений показателей финансовой устойчивости видно, что у ПАО «Сбербанк России» хорошая финансовая устойчивость, однако по некоторым показателям необходимо произвести корректировку. Например, отмечается высокая доля обязательств в сравнении с собственными средствами, что в краткосрочной перспективе может не обеспечить покрытие операций банка. Поэтому рекомендуется наращивать собственный капитал, сокращая долю обязательств за счет гашения задолженности по финансовым обязательствам. Следует отметить, что средства клиентов на текущих и расчетных счетах банка не обеспечены ликвидными активами в полном объеме. Для решения этой проблемы необходимо выдавать больше ссуд с малым процентом риска для возможности оборота привлеченных средств, их обеспечения и наращивания собственного капитала в будущем за счет прибыли.



## Заключение

Таким образом, по результатам пройденной производственной технологической практики, можно сделать вывод о том, что основные цели практики по подготовке к решению производственных задач предприятия, сбору материала для выполнения выпускной квалификационной работы; приобретению и развитию необходимых практических умений и навыков в области проектирования и внедрения методов обработки экономической информации в соответствии требованиями к уровню подготовки выпускника; принятию участия в проектной деятельности и ИС; повышению уровня освоения компетенций в профессиональной деятельности – были мной выполнены.

Мной была собрана, структурирована и проанализирована информация, раскрывающая особенности деятельности ПАО «Сбербанк России». В рамках прохождения практики мной был проведен горизонтальный и вертикальный анализ бухгалтерского баланса и отчета о финансовых результатах, были выявлены положительные и отрицательные тенденции при анализе полученных значений. Мной был проведен анализ нормативов, характеризующих финансовое состояние ПАО «Сбербанк России», сделаны выводы о соответствии выявленных значений нормативным, сформулированы предложения по оптимизации деятельности организации. Также мной был составлен отчет по прохождению практики, в котором отражена и проанализирована эта информация.

ПАО «Сбербанк России» является крупнейшим коммерческим банком в России, а также Центральной и Восточной Европе, одним из ведущих международных финансовых институтов. Из всех финансовых институтов коммерческие банки являются самыми многофункциональными, поэтому их роль в развитии экономики, социальной сферы гораздо выше, чем других финансовых учреждений [16]. ПАО «Сбербанк России» – банк, характеризующийся устойчивым финансовым состоянием и развитием, нацеленный на реализацию устремлений и мечт людей, дающий людям уверенность и надежность.



## СПИСОК ИСПОЛЬЗОВАННЫХ ИСТОЧНИКОВ

1 СберБанк сегодня – Текст: электронный // СберБанк: [сайт]. – URL: <https://www.sberbank.com/ru/about> (дата обращения 13.06.24).

2 ПАО «Сбербанк России» – Текст: электронный // Информация о российских юридических лицах и предпринимателях Rusprofile: [сайт]. – URL: <https://www.rusprofile.ru/id/2835629> (дата обращения 13.06.24).

3 Санина Е.С. Анализ организационно-управленческой структуры ПАО «Сбербанк» // Вестник науки. 2023. №11 (68). URL: <https://cyberleninka.ru/article/n/analiz-organizatsionno-upravlencheskoj-struktury-pao-sberbank> (дата обращения: 13.06.2024).

4 Типы организационных структур – Текст: электронный // Файловый архив студентов StudFiles [сайт]. – URL: <https://studfile.net/preview/2490879/page:10> (дата обращения 14.06.24).

5 ОАО, или ПАО – Текст: электронный // Экспертные материалы о законодательстве, инструментах для продвижения и заработке Бизнес-секреты [сайт]. – URL: <https://secrets.tinkoff.ru/glossarij/oao-ili-pao/> (дата обращения 14.06.24).

6 Деятельность по предоставлению финансовых услуг, кроме услуг по страхованию и пенсионному обеспечению: Общероссийский классификатор видов экономической деятельности (ред. 14.03.202) // СПС «КонсультантПлюс». – URL: [https://www.consultant.ru/document/cons\\_doc\\_LAW\\_163320/84c094a1be17f45e0fdb15b8062134a45ad2dec/](https://www.consultant.ru/document/cons_doc_LAW_163320/84c094a1be17f45e0fdb15b8062134a45ad2dec/) (дата обращения 14.06.24).

7 Контрагент ПАО Сбербанк – Текст: электронный // Портал посвящен бухгалтерскому учету, налогам и аудиторской деятельности в России Audit-it [сайт]. – URL: [https://www.audit-it.ru/contragent/1027700132195\\_pao-sberbank#okved](https://www.audit-it.ru/contragent/1027700132195_pao-sberbank#okved) (дата обращения 14.06.24).

8 Разработка компьютерного программного обеспечения, консультационные услуги в данной области и другие сопутствующие услуги: Общероссийский классификатор видов экономической деятельности (ред. 14.03.202) // СПС «КонсультантПлюс». – URL:



[https://www.consultant.ru/document/cons\\_doc\\_LAW\\_163320/9bb169df18203089f98528bd4fa63aa8c29f517b/](https://www.consultant.ru/document/cons_doc_LAW_163320/9bb169df18203089f98528bd4fa63aa8c29f517b/) (дата обращения 15.06.24).

9 Шляпникова О.Е. Особенности налогообложения коммерческих банков на примере ПАО «Сбербанк» – Текст: электронный // Экономика глазами молодых: материалы Региональной научно-практической конференции студентов и молодых ученых, 2020. С. 67-69.—URL: <https://vital.lib.tsu.ru/vital/access/manager/Repository/vtls:000795276> (дата обращения: 15.06.2024).

10 Результаты Группы Сбер – Текст: электронный // СберБанк: [сайт]. – URL: <https://www.sberbank.com/ru/investor-relations/groupresults> (дата обращения 15.06.24).

11 Методики оценки финансовой устойчивости коммерческого банка – Текст: электронный // Файловый архив студентов StudFiles [сайт]. – URL: <https://studfile.net/preview/2438681/page:2/> (дата обращения 15.06.24).

12 Горский М.А. Методики оценки и рейтингования коммерческих банков по уровню надежности – Текст: электронный / М.А. Горский, Р.Р. Зарипов // Вестник Алтайской академии экономики и права. 2020. №7. – URL: <https://vaael.ru/ru/article/view?id=1212&ysclid=lxjxyov0im44228995> (дата обращения 17.06.24).

13 Горский М.А. Методика В. Кромонава оценки надежности коммерческого банка и направления ее совершенствования – Текст: электронный // Ученые записки. 2019. №3. Том 18. – URL: <https://www.scinotes.ru/jour/article/view/61> (дата обращения 17.06.24).

14 Блинова У.Ю. Оценка надежности кредитного учреждения: развитие методики В.С. Кромонава – Текст: электронный / У.Ю. Блинова, С.В. Коровин // Научный журнал «Управленческий учет». 2023. №1. – URL: <https://upravuchet.ru/index.php/journal/article/download/2810/2251/5923> (дата обращения 18.06.24).

15 Синиченко О.А. Анализ надежности крупнейших банков РФ по методике Кромонава В. С. – Текст: электронный // РППЭ. 2019. №1 (99). URL:



<https://cyberleninka.ru/article/n/analiz-nadezhnosti-krupneyshih-bankov-rf-po-metodike-kromonova-v-s> (дата обращения: 18.06.2024).

16 Деньги, кредит, банки: учебник и практикум для вузов / В.Ю. Катасонов [и др.]; под ред. В.Ю. Катасонова, В.П. Биткова. 2-е изд., перераб. и доп. М.: Юрайт, 2020. 499 с.

### ПРИЛОЖЕНИЕ А

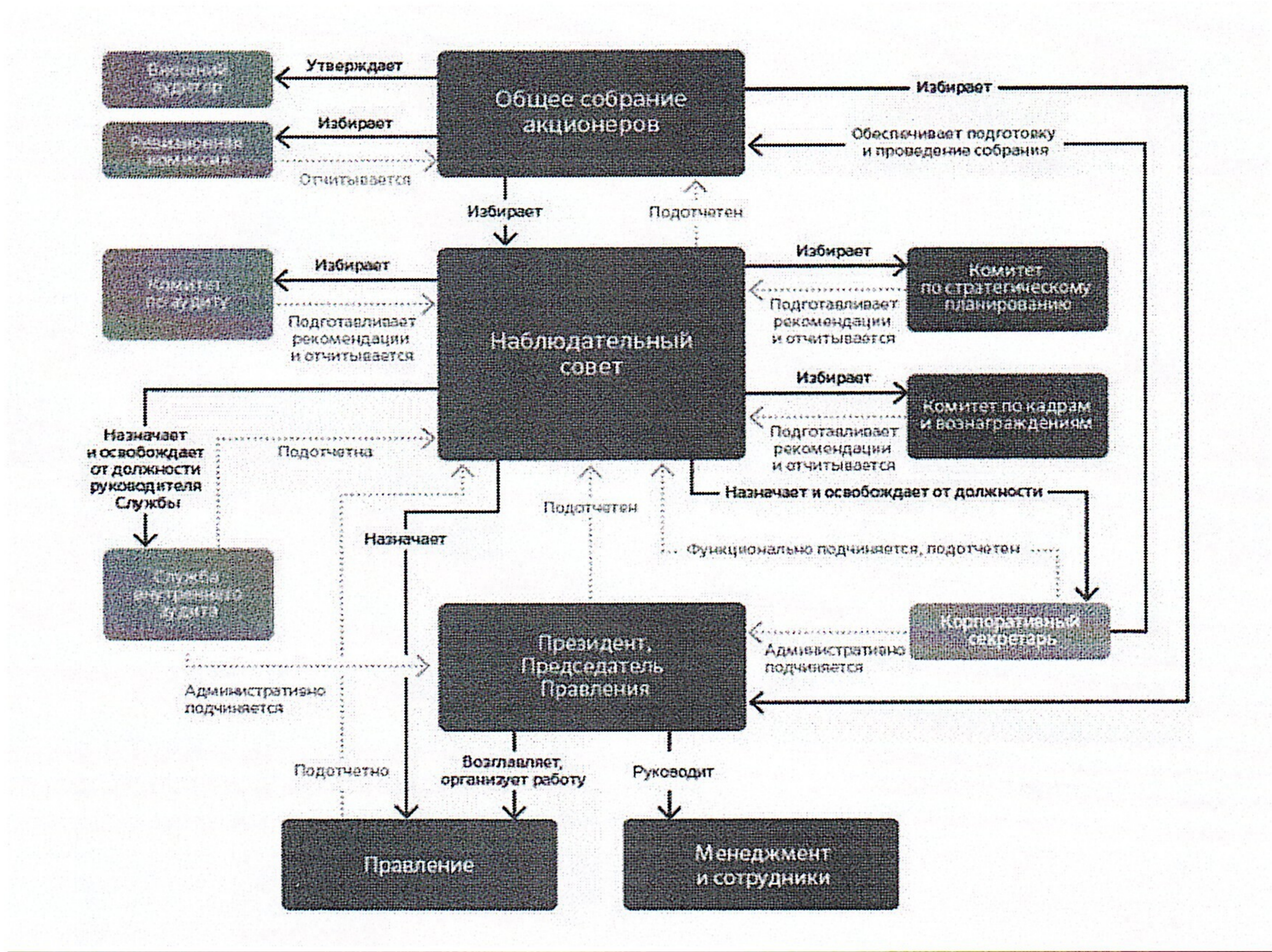


Рис. А.1 – Организационная структура ПАО «Сбербанк России»

### ПРИЛОЖЕНИЕ Б



## Обобщенный консолидированный отчет о финансовом положении

<i>в миллиардах российских рублей</i>	Прим.	31 декабря 2023 года	31 декабря 2022 года	1 января 2022 года
<b>АКТИВЫ</b>				
Денежные средства и их эквиваленты		2 386,6	1 392,5	2 409,3
Обязательные резервы на счетах в центральных банках		77,1	46,9	273,8
Средства в банках		1 153,2	1 267,5	1 532,5
Кредиты и авансы клиентам	1	37 558,3	29 373,4	27 095,5
Ценные бумаги и требования по производным финансовым инструментам		8 222,1	7 466,1	6 997,6
Отложенный налоговый актив		133,0	156,8	48,2
Основные средства и активы в форме права пользования		1 002,9	819,7	827,8
Прочие активы		1 774,0	1 339,5	1 980,8
<b>ИТОГО АКТИВОВ</b>		<b>52 307,2</b>	<b>41 862,4</b>	<b>41 165,5</b>
<b>ОБЯЗАТЕЛЬСТВА</b>				
Средства банков		4 958,8	2 612,6	2 434,3
Обязательства по производным финансовым инструментам и по поставке ценных бумаг		269,4	192,7	530,6
Средства физических лиц	2	22 904,4	18 499,3	17 854,8
Средства корпоративных клиентов	2	13 789,2	11 376,6	10 522,6
Выпущенные долговые ценные бумаги		652,0	741,1	895,6
Отложенное налоговое обязательство		21,5	19,0	27,7
Прочие обязательства		2 714,3	2 176,7	2 763,6
Субординированные займы		413,2	467,6	552,5
<b>ИТОГО ОБЯЗАТЕЛЬСТВ</b>		<b>45 722,8</b>	<b>36 085,6</b>	<b>35 581,7</b>
<b>СОБСТВЕННЫЕ СРЕДСТВА</b>				
Уставный капитал и эмиссионный доход		320,3	320,3	320,3
Бессрочный субординированный займ		150,0	150,0	150,0
Собственные акции, выкупленные у акционеров, и прочие резервы		(234,9)	(103,6)	(32,1)
Нераспределенная прибыль		6 348,6	5 410,2	5 139,7
<b>Итого собственных средств, принадлежащих акционерам Банка</b>		<b>6 584,0</b>	<b>5 776,9</b>	<b>5 577,9</b>
Неконтрольная доля участия		0,4	(0,1)	5,9
<b>ИТОГО СОБСТВЕННЫХ СРЕДСТВ</b>		<b>6 584,4</b>	<b>5 776,8</b>	<b>5 583,8</b>
<b>ИТОГО ОБЯЗАТЕЛЬСТВ И СОБСТВЕННЫХ СРЕДСТВ</b>		<b>52 307,2</b>	<b>41 862,4</b>	<b>41 165,5</b>

Рис. Б.1 – Бухгалтерский баланс ПАО «Сбербанк России»



## Обобщенный консолидированный отчет о прибылях и убытках

в миллиардах российских рублей	Прим.	За год, закончившийся 31 декабря	
		2023 года	2022 года
Процентные доходы, рассчитанные по эффективной процентной ставке	3	4 217,5	3 304,5
Прочие процентные доходы	3	287,7	243,8
Процентные расходы, рассчитанные по эффективной процентной ставке	3	(1 771,6)	(1 514,5)
Прочие процентные расходы	3	(63,9)	(70,3)
Расходы, непосредственно связанные со страхованием вкладов	3	(105,1)	(88,5)
<b>Чистые процентные доходы</b>	<b>3</b>	<b>2 564,6</b>	<b>1 875,0</b>
Чистый расход от создания резерва под кредитные убытки по долговым финансовым активам	1	(235,4)	(450,5)
<b>Чистые процентные доходы после резерва под кредитные убытки по долговым финансовым активам</b>		<b>2 329,2</b>	<b>1 424,5</b>
Комиссионные доходы	4	1 074,7	940,6
Комиссионные расходы	4	(310,8)	(242,1)
Доходы за вычетом расходов / (расходы за вычетом доходов) от операций с финансовыми инструментами, оцениваемыми по справедливой стоимости через прибыль или убыток, и иностранной валютой, от переоценки счетов в иностранной валюте и драгоценных металлах		94,2	(525,5)
Доходы за вычетом расходов от операций с финансовыми инструментами, оцениваемыми по справедливой стоимости через прочий совокупный доход		5,4	0,4
Обесценение активов и чистое создание прочих резервов		(46,8)	(221,5)
Прочие чистые операционные расходы		(236,8)	(64,0)
<b>Операционные доходы</b>		<b>2 909,1</b>	<b>1 312,4</b>
Расходы на содержание персонала и административные расходы		(924,4)	(726,5)
<b>Прибыль до налогообложения</b>		<b>1 984,7</b>	<b>585,9</b>
Расход по налогу на прибыль		(476,1)	(154,8)
<b>Прибыль от продолжающейся деятельности</b>		<b>1 508,6</b>	<b>431,1</b>
Убыток от прекращенной деятельности (приходящийся на акционеров Банка)		—	(143,3)
<b>Прибыль за период</b>		<b>1 508,6</b>	<b>287,8</b>
Прибыль, приходящаяся на:			
- акционеров Банка		1 511,8	292,4
- неконтрольную долю участия		(3,2)	(4,6)
<b>Базовая и разводненная прибыль на обыкновенную акцию, приходящаяся на акционеров Банка (в российских рублях на акцию)</b>	<b>5</b>	<b>69,10</b>	<b>13,20</b>
<b>Базовая и разводненная прибыль от продолжающейся деятельности на обыкновенную акцию, приходящиеся на акционеров Банка (в российских рублях на акцию)</b>	<b>5</b>	<b>69,10</b>	<b>19,89</b>

Рис. Б.2 – Отчет о финансовых результатах ПАО «Сбербанк России»