

МИНИСТЕРСТВО НАУКИ И ВЫСШЕГО ОБРАЗОВАНИЯ РОССИЙСКОЙ
ФЕДЕРАЦИИ

ВЛАДИВОСТОКСКИЙ ГОСУДАРСТВЕННЫЙ УНИВЕРСИТЕТ
ИНСТИТУТ МЕЖДУНАРОДНОГО БИЗНЕСА, ЭКОНОМИКИ И
УПРАВЛЕНИЯ

КАФЕДРА ЭКОНОМИКИ И УПРАВЛЕНИЯ

ОТЧЕТ

по производственной технологической
(проектно-технологической) практике

ООО «Идея» магазин «Зеленый остров», г.
Владивосток

Студент группы БМН-21-Б31	_____	Е.К. Коваленко
Руководитель канд. экон. наук, доцент	_____	И.В. Попова
Руководитель от предприятия Директор	_____	Г.А. Десятова
Нормоконтролер канд. экон. наук, доцент	_____	И.В. Попова

Владивосток 2024

МИНОБРНАУКИ РОССИИ
ВЛАДИВОСТОКСКИЙ ГОСУДАРСТВЕННЫЙ УНИВЕРСИТЕТ
(ВВГУ)
ИНСТИТУТ МЕЖДУНАРОДНОГО БИЗНЕСА, ЭКОНОМИКИ И УПРАВЛЕНИЯ
КАФЕДРА ЭКОНОМИКИ И УПРАВЛЕНИЯ

ИНДИВИДУАЛЬНОЕ ЗАДАНИЕ

на производственную технологическую (проектно-технологическую) практику

Студент: Коваленко Екатерина Дмитриевна
Группы: БМН-21-Б31

Срок сдачи: 10.07.2024

Содержание отчета по производственной технологической (проектно-технологической) практике:

Введение

Определить цель и задачи практики, основные методы, необходимые для их достижения; объект и предмет исследования, а также его информационная база.

Раздел 1 Характеристика организации (ОПК-2)

1. Собрать, структурировать и проанализировать информацию, раскрывающую особенности деятельности предприятия (организации):

- составить «Паспорт организации» - основные реквизиты (название, форма собственности, юридический адрес, местонахождение и т.п.); основные виды деятельности;
- особенности организационно-правовой формы;
- система налогообложения;
- анализ организационной структуры;
- проанализировать основные технико-экономические показатели хозяйственной деятельности за три последних отчетных года (см. таблицу в Приложении).

Раздел 2 Нормативно-правовые аспекты деятельности организации (ОПК-2)

Провести анализ нормативно-правовой базы, регулирующей деятельность предприятия (организации): российские и международные акты, законы, постановления, инструкции, положения, стандарты, правила и другие нормативные правовые акты, а также локальные, корпоративные акты, уставы, договоры, которые используются организацией своей деятельности.

Раздел 3 Анализ финансово-хозяйственной деятельности организации (ОПК-2)

Провести анализ эффективности и результатов финансово-хозяйственной деятельности организации в динамике за 3 года и сделать соответствующие выводы.

Структура анализа финансово-хозяйственной деятельности организации должна включать:

- анализ состава и структуры трудовых ресурсов, а также показателей движения персонала;
- анализ состава и структуры имущества, а также источников его формирования;
- анализ формирования финансового результата организации;
- индивидуальное задание по вариантам в соответствии с профилем основной профессиональной образовательной программы.

Вариант 5

Провести анализ финансовой устойчивости предприятия. Определить тип финансовой устойчивости и вероятность банкротства по любой из моделей. Рассчитать коэффициенты финансовой устойчивости. Сделать выводы о финансовом состоянии предприятия.

Раздел 4 Разработка рекомендаций по совершенствованию финансово-хозяйственной деятельности организации (ОПК-2)

Необходимо разработать рекомендации, направленные на устранение выявленных в ходе анализа финансово-хозяйственной деятельности проблем и недостатков, а также направленное на развитие деятельности организации. Рекомендации должны быть логичны и экономически обоснованы, сопровождаться расчетами, описывающими затраты организации на их реализацию, а также подтверждающими их положительное влияние на соответствующие показатели деятельности организации.

Оформить отчет в соответствии с требованиями университета.

Руководитель практики
канд. экон. наук, доцент

доцент кафедры экономики и управления

Попова И.В.

Задание получил:

Коваленко Е.К.

Задание согласовано:

Руководитель практики

от ООО «Идея» магазин «Зеленый остров»

Директор

Десятова Г.А.

МП

РАБОЧИЙ ГРАФИК (ПЛАН) ПРОВЕДЕНИЯ ПРАКТИКИ

Студент _____ Коваленко Екатерина Дмитриевна
Кафедра _____ ЭУ _____ гр. _____ БМН-21-Б31 _____

Руководитель практики _____ Попова Инна Викторовна _____

Инструктаж по ознакомлению с требованиями охраны труда, техники безопасности, пожарной безопасности прошел

_____ Десятова Г.А.
(подпись уполномоченного лица, МП)

С правилами трудового распорядка ознакомлен _____
(подпись обучающегося)

Этапы практики	Виды работы	Срок выполнения	Отметка руководителя о выполнении
1. Подготовительный	Организационное собрание	10.06.2024	Выполнено
	Инструктаж по технике безопасности	10.06.2024	Выполнено
2. Практический	Раздел 1 Характеристика организации	11.06.2024 – 14.06.2024	Выполнено
	Раздел 2 Нормативно-правовые аспекты деятельности организации	11.06.2024 – 15.06.2024	Выполнено
	Раздел 3 Анализ финансово-хозяйственной деятельности организации	17.06.2024 – 21.06.2024	Выполнено
	Раздел 4 Разработка рекомендаций по совершенствованию финансово-хозяйственной деятельности организации	24.06.2024 – 09.07.2024	Выполнено
3. Заключительный	Подготовка и сдача отчета	12.07.2024	Выполнено

Руководитель практики
канд. экон. наук, доцент, доцент кафедры ЭУ _____

Попова И.В.

Руководитель практики от предприятия _____

Десятова Г.А .

Характеристика
о прохождении на производственной технологической
(проектно-технологической) практики

Студентка 3 курса кафедры экономики и управления ВВГУ, Коваленко Екатерина Дмитриевна, прошла производственно-технологическую (проектно-технологическую) практику в ООО «Идея» магазин «Зеленый остров» с 10.06.2024 г. по 13.07.2024 г. В процессе практики она проявила теоретические знания экономического анализа предприятия. Коваленко Екатерина Дмитриевна провела анализ финансово-хозяйственной деятельности и структуры имущества ООО «Идея» магазин «Зеленый остров», предложив рекомендации по улучшению финансово-хозяйственной деятельности сети магазинов «Зеленый остров».

Коваленко Екатерина Дмитриевна выполнила все задания добросовестно и ответственно, и ее программа практики была выполнена полностью. В целом, работа Коваленко Екатерины Дмитриевны заслуживает оценки «отлично».

Директор ООО «Идея» магазин «Зеленый остров», г.Владивосток

_____ Десятова Г.А.

МП

Содержание

Введение	3
1 Характеристика организации	4
2 Нормативно-правовые аспекты деятельности ООО «Идея» магазин «Зеленый остров»	6
3 Анализ финансово-хозяйственной деятельности ООО «Идея» магазин «Зеленый остров»	7
3.1 Анализ состава и структуры трудовых ресурсов	9
3.2 Анализ состава и структуры имущества, а также источников его формирования ООО «Идея» магазин «Зеленый остров»	11
3.3 Анализ формирования финансового результата ООО «Идея» магазин «Зеленый остров»	13
3.4 Индивидуальное задание (вариант 5)	14
4 Разработка рекомендаций по совершенствованию финансово-хозяйственной деятельности ООО «Идея» магазин «Зеленый остров»	18
Заключение	24
Список использованных источников	25
Приложение А. Бухгалтерский баланс	27
Приложение Б. Отчет о финансовых результатах	29

Введение

Цель производственной технологической практики, проведенной в ООО «Идея» магазин «Зеленый остров», заключается в приобретении опыта работы в профессиональной сфере и приобретении знаний и навыков профессиональных умений производственной технологической деятельности.

Задачи производственной технологической практики включают в себя :

1 Изучение особенностей организации, ее структуры, деятельности и процессов.

2 Анализ нормативно-правовых аспектов, регулирующих деятельность организации, в частности, в ООО «Идея» магазин «Зеленый остров».

3 Изучение финансово-хозяйственной деятельности организации, включая анализ финансовых показателей ООО «Идея» магазин «Зеленый остров».

4 Разработка рекомендаций по совершенствованию финансово-хозяйственной деятельности организации на основе полученных данных и проведенного анализа.

При написании отчета использовались методы исследования, в число которых входят: анализ, системный, структурный, формально-логический методы.

Объект исследования – ООО «Идея» магазин «Зеленый остров».

Предмет исследования – финансово-хозяйственная деятельность организации.

Информационная база для исследования включает в себя бухгалтерский баланс, отчет о финансовых результатах, Устав, нормативно-правовые акты и научные исследования отечественных авторов в области ведения бухгалтерского учета.

1 Характеристика организации

ООО «Идея» магазин «Зеленый остров» находится по адресу: город Владивосток, ул. Калинина, д. 275, корпус 1 офис 63. Компания зарегистрирована 23.11.2009. Руководитель организации: директор Есипова Людмила Александровна [1].

Основным видом деятельности является торговля розничная прочая в неспециализированных магазинах. ООО «Идея» магазин «Зеленый остров» присвоены ИНН 2536221990, ОГРН 1092536009598, ОКПО 62328745 [2].

Организация использует общую систему налогообложения, которая предполагает начисление налогов по единым тарифам и ставкам. Налог на прибыль и НДС составляет 20% , НДФЛ – 13%.

На рисунке 1.1 представим организационную структуру ООО «Идея» магазин «Зеленый остров».

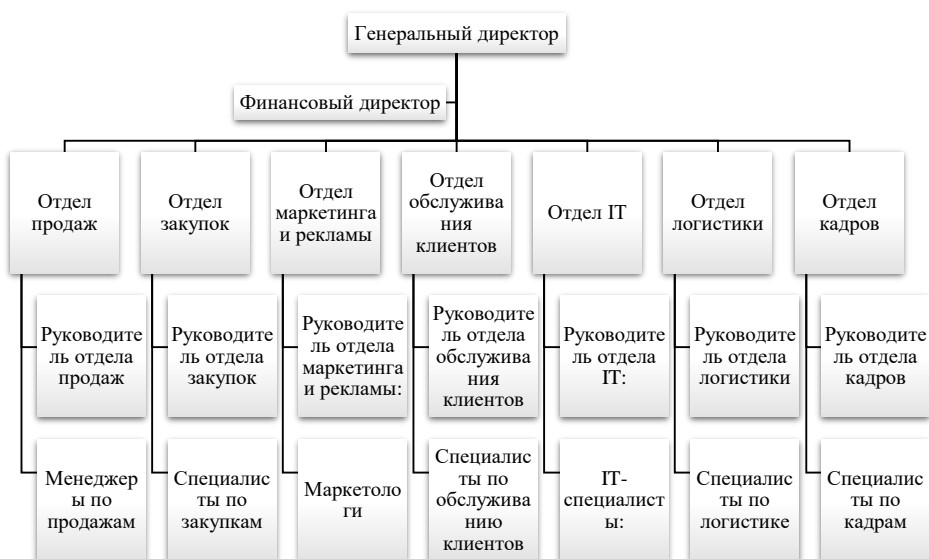


Рисунок 1.1 – Организационная структура ООО «Идея» магазин «Зеленый остров»

Организационная структура ООО «Идея» магазин «Зеленый остров» имеет линейно – функциональный тип структуры. Преимущества линейно - функционального типа организационной структуры включают в себя четкое распределение обязанностей и ответственности между сотрудниками; удобство в управлении, так как каждый департамент занимается определенным видом деятельности; простота в принятии решений благодаря ясной иерархии.

Проведем анализ основных технико-экономических показателей хозяйственной деятельности за период трёх лет в ООО «Идея» магазин «Зеленый остров» (таблица 1.1) (Приложение Б).

Таблица 1.1 – Технико-экономические показатели хозяйственной деятельности ООО «Идея» магазин «Зеленый остров»

В тысячах рублей

Показатели	2021	2022	2023	Абсолютное отклонение		Относительное отклонение, %	
				2022 к 2021	2023 к 2022	2022 к 2021	2023 к 2022
Выручка	2 324 798	1 993 034	1 746 809	-331764	-246225	-14,27	-12,37
Среднесписочная численность работающих	338	340	359	2	19	0,59	5,59
Среднегодовая выработка 1 работающего	6 878,101	5 861,86	4 865,77	-1016,241	-996,09	-14,77	-16,98
Себестоимость продукции (услуг)	1 417 215	1 172 471	1 060 944	-244744	-111527	-17,26	-9,51
Затраты на 1 рубль реализованной продукции	0,62	0,59	0,61	-0,03	0,02	-4,84	3,39
Прибыль от продаж	133 131	106 679	91 342	-26452	-15337	-19,84	-14,36
Чистая прибыль (убыток)	53 360	9 911	90 989	-43449	81078	-81,42	818,36
Рентабельность продаж %	3,76	0,84	8,57	-2,92	7,73	-77,66	920,24

Добавлено примечание ([..1]): Судя по рисунку тип структуры явно не линейный, а другой

В результате финансового анализа можно отметить, что общий объем выручки снизился на 14,27% в 2022 году по сравнению с 2021 годом, а затем уменьшился еще на 12,37% в 2023 году по сравнению с 2022 годом. Среднесписочная численность работающих увеличилась на 2 человека в 2022 году и еще на 19 человек в 2023 году. Среднегодовая выработка 1 работающего уменьшилась на 14,77% в 2022 году по сравнению с 2021 годом, а затем упала еще на 16,98% в 2023 году по сравнению с 2022 годом.

Себестоимость продукции (услуг) снизилась на 17,26% в 2022 году по сравнению с 2021 годом и уменьшилась еще на 9,51% в 2023 году по сравнению с 2022 годом. Затраты на 1 рубль реализованной продукции уменьшились на 4,84% в 2022 году по сравнению с 2021 годом, а затем увеличились на 3,39% в 2023 году по сравнению с 2022 годом. Прибыль от продаж сократилась на 19,84% в 2022 году по сравнению с 2021 годом и уменьшилась еще на 14,36% в 2023 году по сравнению с 2022 годом.

Чистая прибыль значительно упала на 81,42% в 2022 году по сравнению с 2021 годом, однако значительно увеличилась на 818,36% в 2023 году по сравнению с 2022 годом. Рентабельность продаж составляла 3,76% в 2021 году, упала до 0,84% в 2022 году и затем значительно возросла до 8,57% в 2023 году.

Таким образом, финансовый анализ свидетельствует о разных тенденциях по различным показателям, что требует детального изучения каждого из них для принятия грамотных управленческих решений.

2 Нормативно-правовые аспекты деятельности ООО «Идея» магазин «Зеленый остров»

Нормативно-правовые аспекты деятельности означают совокупность законов, нормативных актов и правовых требований, которые регулируют определенную сферу деятельности. Они определяют правила и стандарты, соблюдение которых обязательно для субъектов, осуществляющих определенный вид деятельности, и предусматривают ответственность за их нарушении [3]. Основные нормативно-правовые аспекты, регулирующие предпринимательскую деятельность ООО «Идея» магазин «Зеленый остров», приведены в таблице 2.1.

Таблица 2.1 – Основные нормативно-правовые аспекты, регулирующие предпринимательскую деятельность ООО «Идея» магазин «Зеленый остров»

Акт	Описание
Российские нормативно-правовые акты	
Гражданский кодекс Российской Федерации (часть первая) от 30.11.1994 (ред. от 11.03.2024) № 51-ФЗ [4]	Основной законодательный акт, регулирующий гражданские отношения, включая контракты, сделки, права собственности и ответственность за нарушение законов
Гражданский кодекс Российской Федерации (часть вторая) от 26.01.1996 (ред. от 24.07.2023) № 14-ФЗ [5]	Продолжение первой части кодекса, содержит более подробные нормы и положения, касающиеся различных видов обязательств, включая договоры, обязательства и условия их исполнения
Налоговый кодекс Российской Федерации (часть первая и вторая) от 31.07.1998 (ред. от 23.03.2024) № 146-ФЗ [6]	Устанавливает правила и нормы в области налогообложения
Трудовой кодекс РФ от 30.12.2001 № 197-ФЗ (ред. от 06.04.2024) [7]	Регулирует трудовые отношения, включая трудовые договоры, рабочее время, отпуска
Закон РФ «О защите прав потребителей» от 07.02.1992» 2300-1 (ред. от 04.08.2023) [8]	Регулирует отношения между потребителями и предприятиями общественного питания
Федеральный закон «О развитии малого и среднего предпринимательства в Российской Федерации» от 24.07.2007 (ред. от 29.05.2024) № 209-ФЗ [9]	Определяет основные правовые и организационные условия развития малого и среднего предпринимательства в Российской Федерации
Федеральный закон «Об обществах с ограниченной ответственностью» от 08.02.1998 (ред. от 13.06.2023) № 14-ФЗ [10]	Устанавливает правила создания, организации и управления обществами с ограниченной ответственностью
Федеральный закон «О применении контрольно-кассовой техники при осуществлении наличных денежных расчетов и (или) расчетов с использованием электронных средств платежа» от 22.05.2003 (ред. от 29.12.2022) № 54-ФЗ [11]	Устанавливает требования к использованию контрольно-кассовой техники при проведении расчетов, а также порядок ее установки и использования

Продолжение таблицы 2.1

Акт	Описание
Федеральный закон от 04.05.2011 № 99-ФЗ (ред. от 25.12.2023) «О лицензировании отдельных видов деятельности» [12]	Необходимость получения лицензий для определённых видов деятельности, например, продажа алкогольной продукции
Федеральный закон «О качестве и безопасности пищевых продуктов» от 02.01.2000 № 29-ФЗ (ред. от 13.07.2020) [13]	Регулирует вопросы качества и безопасности пищевых продуктов
Государственные стандарты	ГОСТ Р 7.0.8-2013, ГОСТ Р 7.0.97-2016, ГОСТ Р ИСО 15489-1-2019

ООО «Идея» магазин «Зеленый остров» осуществляет свою предпринимательскую деятельность в соответствии с основными нормативно-правовыми актами Российской Федерации, такими как Гражданский кодекс, Налоговый кодекс, Трудовой кодекс, а также с Федеральными законами, регулирующими различные аспекты предпринимательской деятельности, включая общества с ограниченной ответственностью, лицензирование и качество пищевых продуктов.

На уровне предприятия действуют устав, внутренние правила и процедуры, а также правила внутреннего трудового распорядка, которые регулируют организацию управления, стандарты обслуживания, требования к качеству продукции, а также порядок трудовой деятельности.

3 Анализ финансово-хозяйственной деятельности ООО «Идея» магазин «Зеленый остров»

3.1 Анализ состава и структуры трудовых ресурсов

Кадровый состав - состав работников определенных профессий, занятых единой производной деятельностью, направленной на достижение целей фирмы.

В таблице 3.1 представим кадровый состав ООО «Идея» магазин «Зеленый остров» магазины в динамике за 2022-2023 гг.

Таблица 3.1 – Кадровый состав ООО «Идея» магазин «Зеленый остров»

В человеках

Должность	Количество сотрудников		Отклонение
	2022	2023	
Генеральный директор	1	1	0
Финансовый директор	1	1	0
Руководитель отдела продаж	1	1	0
Менеджеры по продажам	35	37	1
Руководитель отдела закупок	1	1	0
Специалисты по закупкам	23	24	1
Руководитель отдела логистики	1	1	0
Специалисты по логистике	14	15	1
Руководитель отдела IT	1	1	0
IT-специалисты	9	13	1
Руководитель отдела маркетинга и рекламы	1	1	0
Маркетологи	18	20	0
Руководители отдела кадров	11	11	0
Специалисты по кадрам	25	25	0
Руководители отдела обслуживания клиентов	11	11	0
Специалисты по обслуживанию клиентов	25	25	0
Кассиры	50	58	1
Грузчики	34	35	1
Прочий персонал	79	85	3

Продолжение таблицы 3.1

Должность	Количество сотрудников		Отклонение
	2022	2023	
Всего	340	359	19

По результатам анализа кадрового состава ООО «Идея» магазин «Зеленый остров» можно сказать, что общее число сотрудников увеличилось на 19 человек в период с 2022 по 2023 г.. Большинство отделов увеличили численность персонала в среднем на 1 - 2 человека. Сотрудников на должности кассир увеличилось на 8 человек, а прочий персонал вырос на 6 человек. Что говорит о притоке покупателей и расширению кассового узла.

На рисунке 3.1 представим структуру кадрового состава по возрасту.

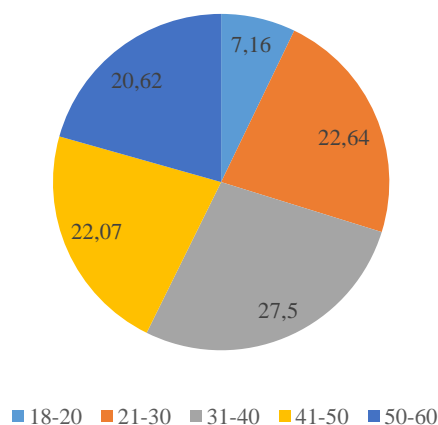


Рисунок 3.1 – Структура кадрового состава по возрасту ООО «Идея» магазин «Зеленый остров» в 2023 г., в процентах

Сводная структура кадрового состава по возрасту ООО «Идея» магазин «Зеленый остров» на 2023 г. показывает, что наибольшую группу сотрудников составляют люди в возрасте от 31 до 40 лет, а это 27,5% от общего числа работников. Сотрудники в возрасте от 18 до 20 лет – наименьшая группа, представляющая всего 7,16%.

В таблице 3.2 представим анализ кадровой ситуации ООО «Идея» магазин «Зеленый остров».

Таблица 3.2 – Анализ движения кадров ООО «Идея» магазин «Зеленый остров»
В человеках

Показатели	2022	2023	Абсолютные изменения (+/-)
Списочная численность за год	340	349	+9
Количество принятых работников за год	12	19	+7
Количество выбывших работников за год	0	0	-
В том числе: увольнение за нарушение трудовой дисциплины	1	0	-1
По собственному желанию	3	6	+3
Вышли на пенсию	6	10	+4
Общее число принятых и выбывших работников	12	19	+7
Коэффициент оборота по выбытию	0	0	-
Коэффициент текучести кадров	1,16	1,72	+0,56
Коэффициент оборота персонала	4,64	7,16	+2,52
Коэффициент оборота по приему персонала	3,48	5,44	+1,96
Коэффициент постоянства персонала	96,52	94,56	-1,96

Добавлено примечание ([...2]): добавить отклонения для показателей

Добавлено примечание ([-3R2]):

Добавлено примечание ([...4]): зачем??

Вывод : Основная часть сотрудников (27,5%) находится в возрастной группе от 31 до 40 лет, в то время как самая малочисленная группа (7,16%) представлена сотрудниками в возрасте от 18 до 20 лет. Это свидетельствует о наличии определенной возрастной динамики в компании. За 2023 гг. отмечается увеличение численности персонала с 340 до 349 человек, а количество новых сотрудников увеличилось на 7 человек. Количество сотрудников, покинувших компанию по собственному желанию составило 3 человека.

Общее количество принятых и выбывших работников составило 12 и 19 человек - это привело к увеличению коэффициента текучести кадров. Коэффициент оборота персонала увеличился на 2,52%. Коэффициент постоянства персонала снизился на 1,96 %. Это говорит о нестабильности состава персонала.

Основываясь на представленных данных, можно утверждать, что компания ощущает изменения в своем кадровом составе, включая увеличение количества новых сотрудников и увеличения текучести кадров. Такие изменения могут потребовать внимания и дальнейшего анализа со стороны управления персоналом.

3.2 Анализ состава и структуры имущества, а также источников его формирования ООО «Идея» магазин «Зеленый остров»

Анализ состава и структуры имущества, а также источников его формирования позволяет оценить активы организации, их структуру, стоимость, источники происхождения и способы формирования. Является одним из главных инструментов для оценки материального положения компании и принятия грамотных управленческих решений [15].

В таблице 3.3 представим структуру имущества и источники его формирования ООО «Идея» магазин «Зеленый остров».

Таблица 3.3 – Состав имущества и его динамика
ООО «Идея» магазин «Зеленый остров»

В тысячах рублей

Показатель	Значение показателя		Изменение	
	2022	2023	±	%
Актив				
Внеоборотные активы	794 285	921 915	127 630	16,07
В том числе: основные средства	627 172	731 419	104 247	16,61
Нематериальные активы	–	3 681	3 681	–
Оборотные, всего	720 419	810 795	90 376	12,55
В том числе: запасы	564 280	614 863	50 583	8,96
Дебиторская задолженность	44 904	36 743	-8 161	-18,17
Денежные средства и краткосрочные финансовые вложения	88 355	143 085	54 730	61,87
Пассив				
Собственный капитал	417 834	471 194	53 360	12,77
Долгосрочные обязательства, всего	765 577	874 317	108 740	14,20

Продолжение таблицы 3.3

Краткосрочные обязательства, всего	331 293	387 199	55 906	16,87
В том числе: заемные средства	–	14 139	14 139	–
Валюта баланса	1 514 704	1 732 710	218 006	14,39

Результаты анализа показывают, что активы предприятия выросли с 794 285 тыс. рублей в 2022 году до 921 915 тыс. рублей в 2023 году. Внеоборотные активы, основные средства и оборотные активы показали значительный рост. Деятельные средства и краткосрочные финансовые вложения увеличились на 61,87%. Собственный капитал увеличился на 12,77%, долгосрочные обязательства на 14,20%, и краткосрочные обязательства на 16,87%. Эти изменения говорят о позитивной динамике развития компании и ее финансовой устойчивости.

3.3 Анализ формирования финансового результата ООО «Идея» магазин «Зеленый остров»

Анализ формирования финансового результата организации – это процесс изучения и оценки доходов, расходов и прибыли (или убытка) компании за определенный период времени [16] (таблица 3.4).

Таблица 3.4 – Анализ формирования финансового результата компании

В тысячах рублей

Показатель	Значение показателя		Изменение	
	2022 г.	2023 г.	±	%
Выручка	1 993 034	2 324 798	331 764	16,65
Расходы по обычным видам деятельности	1 886 355	2 191 667	305 312	16,18
Прибыль (убыток) от продаж	106 679	133 131	26 452	24,79
Прочие доходы и расходы, кроме процентов к уплате	-24 115	-2 474	21 641	-89,75
Прибыль до уплаты процентов и налогов	82 564	130 657	48 093	58,23
Проценты к уплате	59 913	57 302	-2 611	-4,36
Налог на прибыль, изменение налоговых активов и прочее	-12 740	-19 995	-7 255	56,93
Чистая прибыль (убыток)	9 911	53 360	43 449	438,52

Добавлено примечание ([...5]): Перенос таблицы на следующую страницу нужно оформить правильно

Выручка компании в 2023 году увеличилась на 16,65% по сравнению с 2022 годом, но уменьшилась на 14,27% по сравнению с 2021 годом. Это говорит о том, что компания столкнулась с снижением выручки после роста в 2022 году.

Среднесписочная численность работающих в компании увеличилась на 5,59% в 2023 году по сравнению с 2022 годом. Это может указывать на расширение бизнеса и увеличение объема работы.

Себестоимость продукции (услуг) снизилась на 9,51% по сравнению с 2022 годом, что говорит о возможном снижении затрат на производство.

Чистая прибыль компании значительно выросла на 818,36% в 2023 году по сравнению с 2022 годом, что может свидетельствовать о улучшении финансового положения компании.

Рентабельность продаж также выросла с 0,84% в 2022 году до 8,57% в 2023 году, что указывает на увеличение прибыльности компании.

Таким образом, компания «Идея» продемонстрировала устойчивый рост финансового результата и улучшение своей прибыльности в 2023 году.

3.4 Индивидуальное задание (вариант 5)

Для расчета коэффициентов финансовой устойчивости ООО «Идея» магазин «Зеленый остров» используем следующие показатели из бухгалтерского баланса и отчета о финансовых результатах. Рассчитаем 5-6 основных коэффициентов в таблице 3.5.

Таблица 3.5 – Расчеты коэффициентов финансовой устойчивости ООО «Идея» магазин «Зеленый остров»

Коэффициент	2022	2023	Отклонение
Коэффициент автономии	0,265	0,272	0,007
Коэффициент финансовой зависимости	0,500	0,731	0,231
Коэффициент маневренности	0,889	0,899	0,010
Коэффициент обеспеченности собственными оборотными средствами	-0,563	-0,556	0,007
Коэффициент соотношения заемных и собственных средств	1,889	2,68	0,791
Коэффициент долгосрочной финансовой независимости	0,765	0,779	0,014

ООО «Идея», магазин «Зеленый остров», продемонстрировал улучшение финансовой устойчивости в 2023 г. по сравнению с 2022 г.. Коэффициенты автономии и маневренности снизились на незначительную величину, тогда как коэффициенты финансовой зависимости, обеспеченности собственными оборотными средствами, соотношения заемных и собственных средств, а также долгосрочной финансовой независимости значительно улучшились.

Для определения типа финансовой устойчивости компании используются различные коэффициенты, такие как коэффициент автономии, коэффициент финансовой зависимости, коэффициент маневренности, коэффициент обеспеченности собственными оборотными средствами, коэффициент соотношения заемных и собственных средств и коэффициент долгосрочной финансовой независимости.

На основе рассчитанных коэффициентов за 2022 и 2023 гг. можно сделать следующие выводы:

1 Коэффициент автономии: в 2022 г. он составил 0,265, а в 2023 г. – 0,272. Это указывает на небольшое увеличение доли собственного капитала в общей сумме капитала, что является положительным признаком.

2 Коэффициент финансовой зависимости: в 2022 г. он составил 0,500, а в 2023 г. – 0,731. Это указывает на увеличение доли заемного капитала в общей сумме капитала, что может свидетельствовать о росте финансовых рисков.

3 Коэффициент маневренности: в 2022 г. он составил 0,889, а в 2023 г. – 0,899. Это указывает на стабильное использование собственного капитала для финансирования текущей деятельности.

4 Коэффициент обеспеченности собственными оборотными средствами: в 2022 г. он составил -0,563, а в 2023 г. – -0,556. Это указывает на недостаточность собственных оборотных средств для покрытия оборотных активов.

5 Коэффициент соотношения заемных и собственных средств: в 2022 г. он составил 1,889, а в 2023 г. – 2,68. Это указывает на увеличение зависимости от заемных средств.

б Коэффициент долгосрочной финансовой независимости: в 2022 г. он составил 0,765, а в 2023 г. – 0,779. Это указывает на небольшое увеличение доли долгосрочных источников финансирования в общей сумме капитала.

На основе этих коэффициентов можно сделать вывод, что финансовая устойчивость компании находится на среднем уровне. Увеличение доли заемного капитала и зависимость от заемных средств могут представлять определенные финансовые риски. Для улучшения финансовой устойчивости компании рекомендуется увеличить долю собственного капитала и снизить зависимость от заемных средств.

Выбранной методикой диагностики возможного банкротства предприятий, адаптированной для условий российской экономики, является модель Р.С. Сайфуллина и Г.Г. Кадыкова. Данная пятифакторная модель выглядит следующим образом: $R = 2K_1 + 0,1K_2 + 0,08K_3 + 0,45K_4 + K_5$.

Таблица 3.6 – Расчет банкротства

Коэф-т	Расчет	2023	Множитель	Произведение
K ₁	Коэффициент обеспеченности собственными средствами	-0,56	2	-1,11
K ₂	Коэффициент текущей ликвидности	2,09	0,1	0,21
K ₃	Коэффициент оборачиваемости активов	1,43	0,08	0,11
K ₄	Коммерческая маржа (рентабельность реализации продукции)	0,06	0,45	0,03
K ₅	Рентабельность собственного капитала	0,12	1	0,12
Итого (R):				-0,64

Согласно модели Сайфуллина-Кадыкова, при значении итогового показателя $R < 1$ вероятность банкротства организации считается высокой, если $R > 1$, то вероятность низкая. В данном случае значение итогового показателя составило -0,64. Это говорит о неустойчивом финансовом положении организации, существующей вероятности банкротства. Однако следует учесть, что это упрощенная модель, не учитывающая отраслевые особенности. С учетом большего количества факторов результат может получиться иным, требуется более глубокий анализ.

Анализ бухгалтерского баланса ООО «Идея» магазин «Зеленый остров» позволяет сделать следующие выводы о финансовом состоянии предприятия:

1 Рост внеоборотных активов: значительное увеличение основных средств и отложенных налоговых активов с 2021 по 2023 год свидетельствует о капитальных вложениях и расширении деятельности компании.

2 Увеличение оборотных активов: рост запасов и денежных средств указывает на увеличение объема операционной деятельности и ликвидности компании.

3 Стабильность капитала и резервов: уставный капитал остается неизменным, а рост нераспределенной прибыли отражает положительный финансовый результат деятельности компании.

4 Увеличение долгосрочных обязательств: рост прочих долгосрочных обязательств может быть связан с увеличением инвестиций или изменением структуры финансирования.

5 Рост краткосрочных обязательств: увеличение кредиторской задолженности может быть следствием расширения операционной деятельности, но также требует внимания к управлению обязательствами.

В целом, данные бухгалтерского баланса свидетельствуют о расширении деятельности ООО «Идея» магазин «Зеленый остров» и увеличении его финансовых ресурсов. Однако необходимо учитывать рост обязательств и обеспечить их соответствие возможностям компании по генерации денежных потоков для поддержания финансовой устойчивости.

4 Разработка рекомендаций по совершенствованию финансово-хозяйственной деятельности ООО «Идея» магазин «Зеленый остров»

Добавлено примечание ([...6]): с новой страницы

Важным аспектом успешного функционирования любого предприятия является финансовое планирование. Однако, в ООО «Идея» магазин «Зеленый остров» отсутствуют утвержденные принципы такого планирования. Хотя, некоторые классические принципы могут быть учтены, но это недостаточно для обеспечения эффективной работы финансовой системы предприятия.

Чтобы обеспечить эффективное функционирование финансовой системы планирования в ООО «Идея» магазин «Зеленый остров», необходимо четко определить основы процесса и только на их основе строить всю систему. Необходимо разработать стратегию финансового развития, которая будет включать в себя целевые показатели рентабельности и ликвидности.

Для этого важно осуществить разработку прогнозного баланса и отчета о финансовых результатах. В то же время, в ООО «Идея» магазин «Зеленый остров» отсутствует четко сформулированная стратегия финансового развития, а целевые показатели ликвидности не связаны с показателями рентабельности.

В целях увеличения эффективности финансовой системы предприятия необходимо уделить внимание утверждению классических принципов финансового планирования и разработке новых стратегий, учитывающих условия и потребности рынка. Кроме того, важно установить связь между целевыми показателями рентабельности и ликвидности в целях достижения более эффективного функционирования предприятия.

В ООО «Идея» магазин «Зеленый остров» система финансового планирования страдает от недостатков, которые проявляются в расхождении запланированных и фактических показателей. Около трети проблем связаны с нереальностью финансовых планов, вызванной необоснованными данными по сбыту, высоким удельным весом средств в расчетах, заниженными сроками погашения дебиторской задолженности и чрезмерными потребностями в финансировании. Ошибка, возникающая на этапе постановки целей, заключается в отсутствии

формализованных стратегий при разработке планов в ООО «Идея» магазин «Зеленый остров».

Предлагаемые пути совершенствования системы финансового планирования ООО «Идея» магазин «Зеленый остров» представлены на рисунке 4.1.




Рисунок 4.1 – Пути совершенствования финансового планирования в ООО «Идея» магазин «Зеленый остров»

Таким образом, на основании рисунка 2.2 можно сформулировать основные пути повышения эффективности финансового планирования ООО «Идея» магазин «Зеленый остров»:

– мероприятие №1 – внедрение комплексной автоматизированной программы планирования;

– мероприятие № 2 – разработка собственной технологии планирования (бюджетирования), а именно формирование реестра платежей; проверка счета на соответствие бюджету и формирование списка платежей на день; недельное планирование.

ООО «Идея» магазин «Зеленый остров» рекомендуется к внедрению программно-методическое решение «Платежный календарь». Платежный календарь представляет собой краткосрочный план предприятия. Его составляют в специальной таблице в программе Excel, также можно сформировать в специальных приложениях для ведения бюджета или в бухгалтерской программе. В таблице, с разбивкой по дням, отражают приход и расход денежных средств на определенный период в будущем. В плане необходимо указать сумму, которую ожидает получить предприятие от покупателей и плановые расходы поставщикам.

Также платежный календарь предприятия содержит данные об остатках денежных средств на начало и конец каждого рабочего дня планируемого периода.

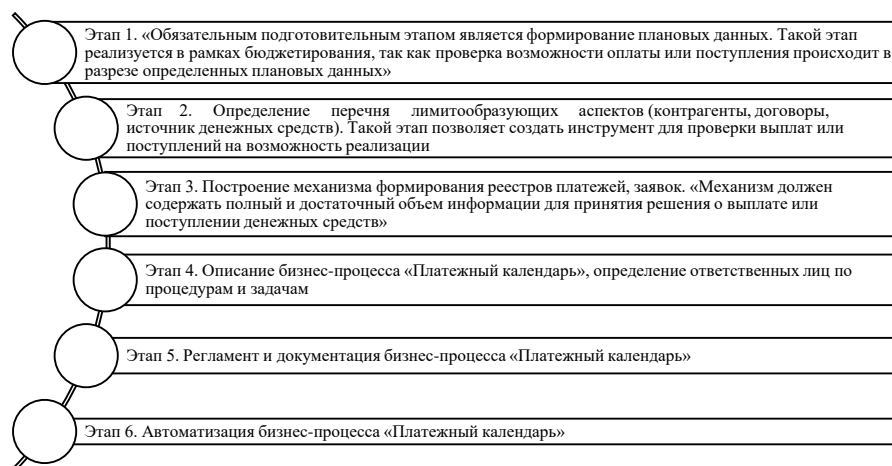


Рисунок 4.2 – Этапы внедрения автоматизации бизнес-процесса «Платежный календарь»

«Платежный календарь позволяет управлять кредиторской и дебиторской задолженностями. Особенно это актуально при увеличении количества покупателей или поставщиков, так как есть возможность четко установить сроки оплаты за своевременное получение продукции, услуг, обеспечения эффективности деятельности предприятия и избежание штрафных санкций» [19, с. 194].

В условиях отсутствия наличных денежных средств особенно важно, чтобы предприятие работало именно над согласованием плана выплат на всех уровнях управления и грамотной, продуманной расстановкой приоритетов.

В ООО «Идея» магазин «Зеленый остров» возникла ситуация, когда необходимо решать проблему приоритетности платежей. Чтобы избежать финансовых затруднений, предлагается внедрить следующую процедуру: сначала формируется реестр платежей. Затем производится проверка счета на соответствие бюджету, и составляется список платежей на день. Но это еще не всё. Прежде чем начинать выплаты, необходимо производить недельное планирование,

чтобы определить наиболее критические платежи и приоритетность их выполнения. Такая система позволит избежать финансовых затруднений и своевременно выполнять все необходимые платежи.

В ООО «Идея» магазин «Зеленый остров» нет строгой политики, на которую должен ориентироваться сотрудник при определении приоритета счета. Однако он принимает во внимание следующие факторы.

Во-первых, наличие партнерских отношений с контрагентом. Иногда долгосрочное сотрудничество позволяет просрочить платеж без начисления пеней предприятием.

Во-вторых, определяет статью расходов, к которой относится платеж. В первую очередь должны быть погашены счета по таким статьям, как налоги, заработная плата, долговые обязательства».

Внедрение предложенных мероприятий даст положительный эффект для предприятия. Все подразделения предприятия будут работать в слаженном темпе. Предприятие будет видеть все движения денежных средств как внутри предприятия, так и за его пределами.

Целесообразность внедрения такого программного продукта очевидна, но его экономический эффект должен быть рассчитан более детально. Однако уже сегодня можно уверенно сказать, что внедрение комплексного автоматизированного программного продукта станет ключевым этапом в ООО «Идея» магазин «Зеленый остров» внедрение информационных технологий в процесс анализа управления финансами повысило его эффективность за счет уменьшения временных и трудовых затрат на сбор, обработку и анализ информации, а также благодаря использованию имитационного динамического моделирования. Это дает возможность осуществлять вероятностные прогнозы поступления денежных средств на расчетный счет компании и соответственно планировать платежи в оперативном управлении финансами.

Планируемый прирост выручки от реализации вследствие реализации предложенных мероприятий 3 %.

Таблица 4.1 – Расчет экономической эффективности внедрения данного программного решения в ООО «Идея» магазин «Зеленый остров»

Показатели	До проекта	После проекта
Коэффициент затрат рабочего времени на формирование планового бюджета	0,15	0,15
Время, которое затрачивается на формирование планового бюджета, мес.	1,8	1,8
Коэффициент затрат рабочего времени на план-фактный анализ	0,9	0,45
Время, которое затрачивается главным бухгалтером организации на план-фактный анализ (мес.)	3	1,5
Средняя заработная плата главного бухгалтера организации, руб./мес.	31100	41200
Размер выплат главному бухгалтеру за выполнение бюджетного планирования, руб./год.	181935	160680
Чистая прибыль, тыс. руб. (2023 г. + 3 %)	90 989	93718,67
Единовременные затраты на обучение в организации, тыс. руб. (К)	-	89,83
Экономический эффект, тыс. руб. (Чистая прибыль после мероприятий+ заработная плата после мероприятий – чистая прибыль до проекта – заработная плата до проекта – единовременные)	-	93718,67 – 90989 + (181,93 – 160,68) – 89,83 = 2291,26
Коэффициент эффективности, %	-	194,88/89,83=2,17
Период окупаемости (лет)	-	89,83/194,88=0,46 г. (5,5 месяцев)

Таблица 4.1 демонстрирует экономический эффект от внедрения автоматизации планирования финансовых потоков посредством платежного календаря.

Обучение главного бухгалтера планируется провести в организации Education Academy на курс «Финансовый аналитик». Обучение будет проходить 6 месяцев. Бухгалтер будет обучаться онлайн по три часа в неделю. Стоимость обучения одного месяца составляет 7486 руб. За 6 месяцев составит: $7486 \cdot 12 = 89832$ руб.

Экономический эффект от автоматизации системы оперативного финансового планирования в ООО «Идея» магазин «Зеленый остров» составляет 2291,26 тыс. руб., эффективность затрат составляет 2,17 %, срок окупаемости составляет 5,5 месяцев.

Автоматизация системы оперативного финансового планирования позволила значительно ускорить процесс принятия решений, устранить ошибки, связанные с человеческим фактором, и сократить время, необходимое на подготовку

отчетности. Кроме того, автоматизация позволила более точно прогнозировать финансовые показатели, что в свою очередь повысило уверенность в принимаемых решениях и улучшило финансовое положение компании.

Использование информационных технологий позволяет повысить эффективность анализа управления финансами. Это достигается за счет сокращения трудозатрат на сбор, обработку и анализ информации, а также развития имитационного динамического моделирования. При этом возможны вероятностные прогнозы поступления денежных средств на расчетный счет компании и планы платежей в оперативном управлении финансами.

Можно сделать вывод о нескольких недостатках финансового планирования в ООО «Идея» магазине «Зеленый остров»:

- 1 Отсутствие утвержденных принципов финансового планирования.
- 2 Неопределенная финансовая стратегия развития и отсутствие соответствующего программного обеспечения.

Для улучшения качества работы предприятия рекомендуется внедрить программно-методическое решение "Платежный календарь" и разработать собственную технологию планирования (бюджетирования). Эти мероприятия помогут повысить ясность финансово-экономической деятельности, улучшить управление ресурсами и обеспечить более эффективное оборот денежных средств.

Заключение

В результате прохождения производственно-технологической (проектно-технологической) практики в ООО «Идея», магазин «Зеленый остров» по адресу г. Владивосток, ул. Калинина, д.275, корпус 1, офис 63., получены ценные знания и опыт в сфере торговли розничной прочей продукцией в специализированных магазинах. Организационная структура данной организации представлена линейной системой управления.

По результатам анализа кадрового состава ООО «Идея» магазин «Зеленый остров», можно сделать вывод, что общее количество сотрудников увеличилось на 19 человек с 2022 по 2023 г.. Большинство отделов увеличили численность персонала на 1 или 2 человека, за исключением кассиров, грузчиков и прочего персонала, где увеличение составило большее количество.

ООО «Идея» магазин «Зеленый остров» имеет следующие недостатки финансового планирования:

- не утверждены принципы финансового планирования;
- отсутствует четко сформулированная финансовая стратегия развития, отсутствует соответствующее программное обеспечение.

ООО «Идея» магазин «Зеленый остров» использует бухгалтерскую программу «1С: Предприятие», однако, для финансового планирования она не подойдет. Для дальнейшего улучшения качества эффективной работы деятельности предприятия необходимо внедрить программно-методическое решение «Платежный календарь», разработать собственную технологию планирования.

Эти мероприятия позволят предприятию повысить ясность финансово-экономической деятельности предприятия; помогут правильно распоряжаться теми или иными ресурсами предприятия, что приведет к увеличению капитала; повысить прибыльность предприятия; решить проблемы платежеспособности предприятия; увеличить эффективность оборота денежных средств.

Список использованных источников

- 1 ООО «Идея» магазин «Зеленый остров» // Сбис. [сайт]. – URL: <https://sbis.ru/contragents/2536221990/253701001> (дата обращения 13.07.2024).
- 2 ООО «Идея» магазин «Зеленый остров» // ЗачестныйБизнес. [сайт]. – URL: https://zachestnybiznes.ru/company/ul/1092536009598_2536221990_OOO-IDEYa (дата обращения 13.07.2024).
- 3 Гражданский кодекс Российской Федерации (часть первая) от 30.11.1994 № 51-ФЗ (ред. от 11.03.2024) // Собрание законодательства РФ. – 05.12.1994. – № 32. – Ст. 3301.
- 4 Гражданский кодекс Российской Федерации (часть вторая) от 26.01.1996 № 14-ФЗ (ред. от 24.07.2023) // Собрание законодательства РФ. – 29.01.1996. – № 5. – Ст. 410.
- 5 Налоговый кодекс Российской Федерации (часть первая) от 31.07.1998 № 146-ФЗ (ред. от 23.03.2024) // Собрание законодательства РФ. – № 31, 03.08.1998. – Ст. 3824.
- 6 Налоговый кодекс Российской Федерации (часть вторая) от 05.08.2000 № 117-ФЗ (ред. от 29.05.2024) (с изм. и доп., вступ. в силу с 01.06.2024) // Собрание законодательства РФ. – 07.08.2000. – № 32. – Ст. 3340.
- 7 Трудовой кодекс РФ от 30.12.2001 № 197-ФЗ (ред. от 06.04.2024) О государственной регистрации юридических лиц и индивидуальных предпринимателей // Собрание законодательства РФ. – 07.01.2002. – 1 (ч. 1). – Ст. 3.
- 8 О защите прав потребителей: Закон РФ от 07.02.1992 № 2300-1 (ред. от 04.08.2023) // Собрание законодательства РФ. – 15.01.1996. – № 3. – Ст. 140.
- 9 О развитии малого и среднего предпринимательства в Российской Федерации: Федеральный закон от 24.07.2007 № 209-ФЗ (ред. от 29.05.2024) // Собрание законодательства РФ. – 30.07.2007. – № 31. – Ст. 4006.
- 10 Об обществах с ограниченной ответственностью: Федеральный закон от 08.02.1998 № 14-ФЗ (ред. от 13.06.2023) // Собрание законодательства РФ. – 16.02.1998. – № 7. – Ст. 785.

11 О применении контрольно-кассовой техники при осуществлении расчетов в Российской Федерации: Федеральный закон от 22.05.2003 № 54-ФЗ (ред. от 29.12.2022) // Собрание законодательства РФ. – 26.05.2003. – № 21. – Ст. 1957.

12 О лицензировании отдельных видов деятельности: Федеральный закон от 04.05.2011 № 99-ФЗ (ред. от 25.12.2023) // Собрание законодательства РФ. – 09.05.2011. – № 19. – Ст. 2716.

13 О качестве и безопасности пищевых продуктов: Федеральный закон от 02.01.2000 № 29-ФЗ (ред. от 13.07.2020) // Собрание законодательства РФ. – 10.01.2000. – № 2. – Ст. 150.

14 Борискина Т.Б. 454 вопроса по менеджменту: учебное пособие / Т.Б. Борискина, О.С. Пескова. – Москва: ИНФРА-М, 2021. – 100 с.

15 Виханский О.С. Менеджмент: учебник / О.С. Виханский, А. И. Наумов. – Москва: Магистр: ИНФРА-М, 2021. – 656 с.

16 Гапоненко А.Л. Менеджмент: учебник и практикум для среднего профессионального образования / А. Л. Гапоненко. – Москва: Издательство Юрайт, 2021. – 396 с.

17 Кожевина О.В. Управление изменениями: учебник / О.В. Кожевина. – Москва: ИНФРА-М, 2019. – 304 с.

18 Кибанов А.Я. Менеджмент организации: актуальные технологии найма, адаптации и аттестации: учебное пособие / А.Я. Кибанов, И.Б. Дуракова. – Москва: КНОРУС, 2022. – 360 с.

19 Девятова Т.Ю. Учет в кредитных организациях: учеб. пособие и практикум / Т. Ю. Девятова, И. Е. Власова, Л. И. Маслова. – Екатеринбург: Ажур, 2020. – 227 с.

20 Зылева Н.В. Бухгалтерский учет на предприятиях малого бизнеса: учебник и практикум / Н. В. Зылева, Ю. С. Сахно. – Москва: Юрайт, 2022. – 178 с.

Приложение А

Таблица А.1 – Бухгалтерский баланс ООО «Идея» магазин «Зеленый остров»
В тысячах рублей

Показатель	31.12.2023	31.12.2022	31.12.2021
Актив			
I. ВНЕОБОРОТНЫЕ АКТИВЫ	3 681	0	0
Нематериальные активы			
Результаты исследований и разработок	0	0	0
Нематериальные поисковые активы	0	0	0
Материальные поисковые активы	0	0	0
Основные средства	731 419	627 172	584 301
Доходные вложения в материальные ценности	0	0	0
Финансовые вложения	0	0	0
Отложенные налоговые активы	185 910	166 234	147 806
Прочие внеоборотные активы	905	879	47
ИТОГО по разделу I	921 915	794 285	732 154
II. ОБОРОТНЫЕ АКТИВЫ	614 863	564 280	450 931
Запасы			
Налог на добавленную стоимость по приобретенным ценностям	12 785	21 792	15 435
Дебиторская задолженность	36 743	44 904	38 912
задолженность учредителей по взносам в уставный капитал	0	0	0
Финансовые вложения (за исключением денежных эквивалентов)	3 320	3 320	8 400
Денежные средства и денежные эквиваленты	139 765	85 035	160 076
Прочие оборотные активы	3 319	1 088	72 867
ИТОГО по разделу II	810 795	720 419	746 621
БАЛАНС	1 732 710	1 514 704	1 478 775
Пассив			
III. КАПИТАЛ И РЕЗЕРВЫ	120 000	120 000	120 000
Уставный капитал (складочный капитал, уставный фонд, вклады товарищей)			
Собственные акции, выкупленные у акционеров	0	0	0
Переоценка внеоборотных активов	0	0	0
Добавочный капитал (без переоценки)	0	0	0
Резервный капитал	0	0	0
Нераспределенная прибыль (непокрытый убыток)	351 194	297 834	291 424
ИТОГО по разделу III	471 194	417 834	411 424
IV. ДОЛГОСРОЧНЫЕ ОБЯЗАТЕЛЬСТВА	0	0	0
Заемные средства			
Отложенные налоговые обязательства	183 518	159 875	148 915
Оценочные обязательства	0	0	0
Прочие долгосрочные обязательства	690 799	605 702	638 418

ИТОГО по разделу IV	874 317	765 577	787 333
V. КРАТКОСРОЧНЫЕ ОБЯЗАТЕЛЬСТВА	14 139	0	1 406
Заемные средства			
Кредиторская задолженность	360 589	322 793	271 810
Доходы будущих периодов	0	0	0
доходы будущих периодов, возникшие в связи с безвозмездным получением имущества и государственной помощи ^[2]	0	0	0
Оценочные обязательства	12 471	8 500	6 802
Прочие краткосрочные обязательства	0	0	0
ИТОГО по разделу V	387 199	331 293	280 018
БАЛАНС	1 732 710	1 514 704	1 478 775

Приложение Б

Таблица Б.1 – Отчет о финансовых результатах ООО «Идея» магазин «Зеленый остров»

В тысячах рублей

Показатель	За год 2023	За год 2022	За год 2021
Выручка	2 324 798	1 993 034	1 746 809
Себестоимость продаж	1 417 215	1 172 471	1 060 944
Валовая прибыль (убыток)	907 583	820 563	685 865
Коммерческие расходы	774 452	713 884	594 523
Управленческие расходы	0	0	0
Прибыль (убыток) от продаж	133 131	106 679	91 342
Доходы от участия в других организациях	0	0	0
Проценты к получению	1 862	4 790	5 353
Проценты к уплате	57 302	59 913	0
Прочие доходы	66 669	30 460	64 198
Прочие расходы	71 005	59 365	48 685
Прибыль (убыток) до налогообложения	73 355	22 651	112 208
Налог на прибыль)	-21 026	-12 724	-21 219
текущий налог на прибыль	17 060	20 192	21 403
отложенный налог на прибыль	-3 966	7 468	184
Изменение отложенных налоговых обязательств	0	0	0
Изменение отложенных налоговых активов	0	0	0
Прочее	1 031	-16	0
Чистая прибыль (убыток)	53 360	9 911	90 989

МИНИСТЕРСТВО НАУКИ И ВЫСШЕГО ОБРАЗОВАНИЯ РОССИЙСКОЙ
ФЕДЕРАЦИИ


ВЛАДИВОСТОКСКИЙ ГОСУДАРСТВЕННЫЙ УНИВЕРСИТЕТ
ИНСТИТУТ МЕЖДУНАРОДНОГО БИЗНЕСА, ЭКОНОМИКИ И
УПРАВЛЕНИЯ

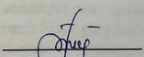
КАФЕДРА ЭКОНОМИКИ И УПРАВЛЕНИЯ

ОТЧЕТ


по производственной технологической
(проектно-технологической) практике

ООО «Идея» магазин «Зеленый остров», г.
Владивосток

Студент
группы БМН-21-Б31  Е.К. Коваленко

Руководитель
канд. экон. наук, доцент  И.В. Попова

Руководитель от предприятия
Директор  Г.А. Десятова

Нормоконтролер
канд. экон. наук, доцент  И.В. Попова



Владивосток 2024

МИНОБРНАУКИ РОССИИ
ВЛАДИВОСТОКСКИЙ ГОСУДАРСТВЕННЫЙ УНИВЕРСИТЕТ
(ВВГУ)
ИНСТИТУТ МЕЖДУНАРОДНОГО БИЗНЕСА, ЭКОНОМИКИ И УПРАВЛЕНИЯ
КАФЕДРА ЭКОНОМИКИ И УПРАВЛЕНИЯ

ИНДИВИДУАЛЬНОЕ ЗАДАНИЕ

на производственную технологическую (проектно-технологическую) практику

Студент: Коваленко Екатерина Дмитриевна
Группы: БМН-21-Б31

Срок сдачи: 10.07.2024

Содержание отчета по производственной технологической (проектно-технологической) практике:

Введение

Определить цель и задачи практики, основные методы, необходимые для их достижения; объект и предмет исследования, а также его информационная база.

Раздел 1 Характеристика организации (ОПК-2)

1. Собрать, структурировать и проанализировать информацию, раскрывающую особенности деятельности предприятия (организации):

- составить «Паспорт организации» - основные реквизиты (название, форма собственности, юридический адрес, местонахождение и т.п.); основные виды деятельности;
- особенности организационно-правовой формы;
- система налогообложения;
- анализ организационной структуры;
- проанализировать основные технико-экономические показатели хозяйственной деятельности за три последних отчетных года (см. таблицу в Приложении).

Раздел 2 Нормативно-правовые аспекты деятельности организации (ОПК-2)

Провести анализ нормативно-правовой базы, регулирующей деятельность предприятия (организации): российские и международные акты, законы, постановления, инструкции, положения, стандарты, правила и другие нормативные правовые акты, а также локальные, корпоративные акты, уставы, договоры, которые используются организацией своей деятельности.

Раздел 3 Анализ финансово-хозяйственной деятельности организации (ОПК-2)

Провести анализ эффективности и результатов финансово-хозяйственной деятельности организации в динамике за 3 года и сделать соответствующие выводы.

Структура анализа финансово-хозяйственной деятельности организации должна включать:

- анализ состава и структуры трудовых ресурсов, а также показателей движения персонала;
- анализ состава и структуры имущества, а также источников его формирования;
- анализ формирования финансового результата организации;
- индивидуальное задание по вариантам в соответствии с профилем основной профессиональной образовательной программы.

Вариант 5


Провести анализ финансовой устойчивости предприятия. Определить тип финансовой устойчивости и вероятность банкротства по любой из моделей. Рассчитать коэффициенты финансовой устойчивости. Сделать выводы о финансовой состоянии предприятия.

Раздел 4 Разработка рекомендаций по совершенствованию финансово-хозяйственной деятельности организации (ОПК-2)

Необходимо разработать рекомендации, направленные на устранение выявленных в ходе анализа финансово-хозяйственной деятельности проблем и недостатков, а также направленное на развитие деятельности организации. Рекомендации должны быть логичны и экономически обоснованы, сопровождаться расчетами, описывающими затраты организации на их реализацию, а также подтверждающими их положительное влияние на соответствующие показатели деятельности организации.

Оформить отчет в соответствии с требованиями университета.

Руководитель практики
канд. экон. наук, доцент
доцент кафедры экономики и управления



Попова И.В.

Задание получил:



Коваленко Е.К.

Задание согласовано:
Руководитель практики
от ООО «Идея» магазин «Зеленый остров»
Директор



РАБОЧИЙ ГРАФИК (ПЛАН) ПРОВЕДЕНИЯ ПРАКТИКИ

Студент _____ Коваленко Екатерина Дмитриевна
Кафедра _____ ЭУ _____ гр. _____ БМН-21-БЗ1 _____

Руководитель практики _____ Попова Инна Викторовна _____

Инструктаж по ознакомлению с требованиями охраны труда, техники безопасности, пожарной безопасности прошел

_____ Десятова Г.А.
(подпись уполномоченного лица, МП)

С правилами трудового распорядка ознакомлен _____
(подпись обучающегося)

Этапы практики	Виды работы	Срок выполнения	Отметка руководителя о выполнении
1. Подготовительный	Организационное собрание	10.06.2024	Выполнено
	Инструктаж по технике безопасности	10.06.2024	Выполнено
2. Практический	Раздел 1 Характеристика организации	11.06.2024	Выполнено
		14.06.2024	
	Раздел 2 Нормативно-правовые аспекты деятельности организации	11.06.2024	Выполнено
		15.06.2024	
	Раздел 3 Анализ финансово-хозяйственной деятельности организации	17.06.2024	Выполнено
3. Заключительный		21.06.2024	
	Раздел 4 Разработка рекомендаций по совершенствованию финансово-хозяйственной деятельности организации	24.06.2024	Выполнено
		09.07.2024	
3. Заключительный	Подготовка и сдача отчета	12.07.2024	Выполнено

Руководитель практики
канд. экон. наук, доцент, доцент кафедры ЭУ

_____ Попова И.В.

Руководитель практики от предприятия

_____ Десятова Г.А.



**Характеристика
о прохождении на производственной технологической
(проектно-технологической) практики**

Студентка 3 курса кафедры экономики и управления ВВГУ, Коваленко Екатерина Дмитриевна, прошла производственно-технологическую (проектно-технологическую) практику в ООО «Идея» магазин «Зеленый остров» с 10.06.2024 г. по 13.07.2024 г. В процессе практики она проявила теоретические знания экономического анализа предприятия. Коваленко Екатерина Дмитриевна провела анализ финансово-хозяйственной деятельности и структуры имущества ООО «Идея» магазин «Зеленый остров», предложив рекомендации по улучшению финансово-хозяйственной деятельности сети магазинов «Зеленый остров».

Коваленко Екатерина Дмитриевна выполнила все задания добросовестно и ответственно, и ее программа практики была выполнена полностью. В целом, работа Коваленко Екатерины Дмитриевны заслуживает оценки «отлично».

Директор ООО «Идея» магазин «Зеленый остров», г.Владивосток

Десятова Г.А.

