

МИНИСТЕРСТВО НАУКИ И ВЫСШЕГО ОБРАЗОВАНИЯ РОССИЙСКОЙ
ФЕДЕРАЦИИ
ВЛАДИВОСТОКСКИЙ ГОСУДАРСТВЕННЫЙ УНИВЕРСИТЕТ

ИНСТИТУТ ЗАОЧНОГО ОБУЧЕНИЯ
КАФЕДРА ЭКОНОМИКИ И УПРАВЛЕНИЯ

ОТЧЕТ
по учебной практике по получению
первичных профессиональных умений и навыков
ПАО Банк «ВТБ»

Студент
группы ЗДБЭУ-20-БУ



А. О. Осокина

Руководитель
канд. экон. наук, доцент



Н.Ю. Титова

Руководитель от предприятия
Начальник-Управляющий ди-
ректор ОРРБ



М. А. Моржухина

Нормоконтролер
канд. экон. наук, доцент



Н.Ю. Титова

Владивосток 2023

МИНОБРНАУКИ РОССИИ
ФЕДЕРАЛЬНОЕ ГОСУДАРСТВЕННОЕ БЮДЖЕТНОЕ ОБРАЗОВАТЕЛЬНОЕ УЧРЕЖДЕНИЕ
ВЫСШЕГО ОБРАЗОВАНИЯ
«ВЛАДИВОСТОКСКИЙ ГОСУДАРСТВЕННЫЙ УНИВЕРСИТЕТ
КАФЕДРА ЭКОНОМИКИ И УПРАВЛЕНИЯ

ИНДИВИДУАЛЬНОЕ ЗАДАНИЕ НА ПРАКТИКУ

Студенту: Осокиной Алине Олеговне

Группы: ЗДБЭУ-20-БУ

Цель практики: формирование знаний о практической деятельности предприятий (организаций).

Содержание учебной практики:

Содержание разделов отчета по практике:

Введение (указать цель и задачи практики, основные методы, необходимые для их достижения).

Глава 1 Особенности деятельности предприятия(организации) - используя современные технические средства и информационные технологии ознакомиться с информацией о предприятии на официальном сайте (указать основные реквизиты предприятия, особенности организационно-правовой формы, систему налогообложения, основные виды деятельности, отраслевые особенности деятельности). Осуществить сбор и первичную обработку данных для дальнейшего проведения расчетов экономических показателей, характеризующих деятельность предприятия (организации) (ОПК-2).

Глава 2 Краткий анализ результатов хозяйственной деятельности предприятия (организации) - на основе знания типовых методик, действующей нормативно-правовой базы и собранных данных осуществить краткий анализ результатов хозяйственной деятельности предприятия (представить базовые показатели деятельности предприятия – выручку, затраты, прибыль, рентабельность, численность персонала, фонд заработной платы и др. за два-три последних отчетных года) (ПК-2).

Заключение (сделать выводы о достижении целей практики, обобщить изложенный в отчете материал).

Список использованных источников (указать источник официальной отчетности предприятия, нормативную, справочную и учебную литературу).

Приложения (копия используемой в отчете бухгалтерской отчетности).


Срок сдачи отчета: _____ 20__ г. Рекомендуемый объем отчета: 12-15 страниц.

(К защите представляется отчет, выполненный в письменной форме в соответствии с Требованиями к оформлению текстовой части).

Руководитель практики от университета:
канд. экон. наук, доцент

_____ Титова Н.Ю.

Задание получил:
ст. группы ЗДБЭУ-20-БУ

 _____ Осокина А.О.

Руководитель практики от профильной организации

Начальник-Управляющий директор
ОРРБ Банка ВТБ (ПАО)

 _____ Моржухина М.А.


РАБОЧИЙ ГРАФИК (ПЛАН) ПРОВЕДЕНИЯ ПРАКТИКИ


Студент: Осокина Алина Олеговна

Кафедра экономики и управления гр. ЗДБЭУ-20-БУ

Руководитель практики: канд. экон. наук, доцент Титова Н.Ю.

Инструктаж по ознакомлению с обязанностями охраны труда, техники безопасности, пожарной безопасности прошел

 _____
(подпись уполномоченного лица)

С правилами трудового распорядка ознакомлен  А.О.Осокина
(подпись обучающегося)

Этапы практики	Виды работы	Сроки прохождения	Отметка о выполнении
1. Подготовительный	Организационное собрание и инструктаж по технике безопасности	16.01.2023	Отлично
2. Практический	Ознакомление с обязанностями, рабочим местом, знакомство с коллективом. Изучение особенностей деятельности организации. Анализ результатов хозяйственной деятельности организации.	17.01.2023-26.01.2023	Отлично
3. Заключительный	Подготовка и сдача отчета	26.01.2023-28.01.2023	Отлично

Руководитель учебной практики
канд. эконом. наук, доцент

Титова Н.Ю.

График согласован

 Моржухина М.А.

Характеристика

Настоящая характеристика дана студентке Владивостокского государственного университета экономики и сервиса гр. ЗДБЭУ-20-БУ Осокиной Алине Олеговне, проходившей учебную практику по получению первичных профессиональных умений и навыков в период с 16.01.2023 г. по 28.01.2023 г.

Во время прохождения практики студентка выполняла обязанности в рамках программы практики.


В ходе практики студенткой Осокиной Алиной Олеговной были освоены компетенции ОПК-2, ПК-2.

Ею подготовлен отчет, в котором отражены основные результаты выполнения задания на практику.

К выполнению всех заданий студентка подходила добросовестно и с ответственностью, соблюдала дисциплину, грамотно выполняла возложенные на нее функции.

За время прохождения практики студентка Осокина Алина Олеговна показала хороший уровень теоретической и практической подготовки, стремление к получению новых знаний и навыков. В коллективе проявила себя как коммуникабельной, неконфликтный человек.

В целом работа Осокиной Алины Олеговны заслуживает отличной оценки.

Руководитель практики от предприятия (организации)  Моржухина М.А.
(подпись)

Дата

М.П.



Содержание

Введение	3
1 Особенности деятельности Банка ВТБ (ПАО)	5
2 Хозяйственная деятельность Банка ВТБ (ПАО)	9
Заключение	12
Список использованных источников	14
Приложение А - Карточка Банка ВТБ (ПАО)	17
Приложение Б - Генеральная лицензия Банка ВТБ (ПАО)	18
Приложение В - Отчетность Банка ВТБ (ПАО)	19

Введение

Прохождение практики по развитию профессиональных умений и навыков помогает студентам расширить свой кругозор и познакомиться с особенностями организации.

Целью учебной практики является формирование знаний о практической деятельности предприятий, а также развитие умений и навыков, полученных в ходе изучения дисциплин профессиональной подготовки.

Основными задачами практики являются:

– ознакомление с требованиями пожарной безопасности и охраны труда в Банке ВТБ (ПАО);

– ознакомление с правилами внутреннего трудового распорядка в Банке ВТБ (ПАО);

– ознакомление с реквизитами, особенностями организационно-правовой формы, системой налогообложения, основными видами деятельности;

– осуществление сбора и первичной обработки данных для проведения расчетов экономических показателей, характеризующих деятельность Банка ВТБ (ПАО);

Базой прохождения практики является Банк ВТБ (ПАО) далее – Банк ВТБ.

Характеристика организации:

Банк ВТБ – системообразующий универсальный коммерческий российский банк, один из лидеров рынка финансовых услуг. Банк работает со всеми категориями клиентов – крупным, средним и малым бизнесом, индивидуальными предпринимателями, самозанятыми и физическими лицами. 60,9 % обыкновенных акций принадлежит государству, остальные 39,1 % находятся в свободном обращении. С учетом привилегированных акций под государственным контролем находится 92 % акционерного капитала группы.

Банк ВТБ является вторым по величине активов и первым по размеру уставного капитала.

Главный офис находится в Москве, зарегистрирован в Санкт-Петербурге. Имеет дочерние или ассоциированные банки в Белоруссии, Армении, Казахстане, Азербайджане и других странах.

Рыночная капитализация Банка на август 2021 года – 648 миллиардов рублей.

Банк ВТБ имеет наивысшую рейтинговую оценку от рейтингового агентства «Эксперт РА». Включен Банком России в перечень системно значимых кредитных организаций.

Банк ВТБ является вторым в России банком по объемам розничного бизнеса.

С 2014 года находится под международными санкциями Евросоюза и США, наложенными из-за событий на Украине. В 2022 году Великобритания ввела новые санкции, а США включил в санкционный список, предусматривающий максимально возможные ограничения и полную заморозку активов и в санкционные списки других стран. Весной 2022 года Банк ВТБ был отключен от системы межбанковских платежей SWIFT, после чего клиентам стали недоступны переводы за рубеж. После этих событий банк вышел с европейского рынка.

На данный момент, Банк ВТБ успешно развивается и предоставляет полный спектр современных финансовых услуг (потребительское кредитование, ипотека, автокредиты, вклады, банковские карты, услуги депозитария, интернет-банкинг, финансирование и кредитование бизнеса, обслуживание зарплатных проектов, банковские гарантии, открытие и ведение счетов, операции на рынке ценных бумаг и т.д.).

1 Особенности деятельности Банка ВТБ (ПАО)

Организация зарегистрирована 17.10.1990 года, адрес: город Санкт-Петербург, Дегтярный переулок, д.11. лит. А. Размер уставного капитала равен 651 033 883 623,38 рублей (дата изменения величины уставного капитала: 23.09.2015).

Основным акционером является Правительство РФ, которому в лице Федерального агентства по управлению государственным имуществом принадлежит 60,93 % акционерного капитала. Остальные акции распределены между владельцами GDR и миноритарными акционерами — физическими и юридическими лицами. Владельцами пакетов акций по состоянию на 2021 год являлись также Государственный нефтяной фонд Азербайджана (2,95 %), Qatar Holding LLC (2,35 %), НПФ «Открытие» (3,2 %). С 2022 года актуальные сведения об акционерах ВТБ скрыты по рекомендации Правительства РФ в связи с западными санкциями.

В 2020 году Андрей Леонидович Костин практически исключил приватизацию ВТБ или снижение доли государства до 51 %, поскольку выпуск новых акций автоматически попадает под американские санкции, а сокращение государственной доли при сохранении контрольного пакета в руках правительства не окажет существенного влияния на управленческие или корпоративные решения.

Среди высших руководителей Банка:

– Пономарев Юрий Валентинович – президент – председатель правления Банка (1999-2002);

– Костин Андрей Леонидович – президент – председатель правления Банка (с 10 июня 2002 года), полномочия продлены распоряжением председателя правительства России до апреля 2017 года.

Правила внутреннего трудового распорядка определяют внутренний трудовой распорядок, условия труда, основные права и обязанности работодателя в лице Банка ВТБ и его работников и другие вопросы трудовых правоотноше-

ний Банка и Работников.

Правила внутреннего трудового распорядка организации – это локальный нормативный акт организации, регламентирующий в соответствии с ТК РФ и иными федеральными законами порядок приема и увольнения работников, основные права, обязанности и ответственность сторон трудового договора, режим работы, время отдыха, применяемые к работникам меры поощрения и взыскания, а также иные вопросы регулирования трудовых отношений в организации (ст. 189 ТК РФ).

Трудовые отношения между Банком и Работниками регулируются действующим законодательством Российской Федерации, Уставом Банка, трудовыми договорами, приказами и распоряжениями администрации Банка по вопросам, касающимся трудовых отношений.

Вопросы, связанные с применением Правил, решаются Банком согласно действующему законодательству.

Правила внутреннего трудового распорядка распространяются на всех работников Банка, включая филиалы и отдаленные дополнительные офисы.

Охрана труда – система сохранения жизни и здоровья работников в процессе трудовой деятельности, включающая в себя правовые, социально-экономические, организационно-технические, санитарно-гигиенические, лечебно-профилактические, реабилитационные и иные мероприятия.

Обязанности по обеспечению безопасных условий и охраны труда возлагаются на работодателя.

Все работники Банка должны допускаться к работе на объектах Банка после прохождения обучения мерам пожарной безопасности. Обучение работников Банка мерам пожарной безопасности осуществляется путём проведения противопожарного инструктажа и прохождения пожарно-технического минимума. Банк ВТБ в области охраны труда соблюдает все законодательные акты.

Система налогообложения в Банке ВТБ работает следующим образом:

1. Налог на прибыль и обязательные страховые взносы в государственные социальные внебюджетные фонды (пенсионные взносы):

Согласно п.16 ст.255 Части II Налогового кодекса РФ Компания имеет право отнести уплаченные пенсионные взносы к расходам на оплату труда и уменьшить базу для налога на прибыль при выполнении трех условий:

- Пенсионные взносы должны зачисляться на именные пенсионные счета Работников;
- Общая величина уплачиваемых пенсионных взносов не может превышать 12% от годового ФОТ;
- Негосударственная пенсия, сформированная за счет пенсионных взносов Предприятия, выплачивается пожизненно или до исчерпания, но не менее 5 лет.

В случае расторжения пенсионного договора, взносы по которому относились на расходы на оплату труда, Компания-вкладчик обязана восстановить налог на прибыль за периоды уплаты взносов.

Согласно п.5 ст.9 Федерального закона от 24.07.2009 №212-ФЗ «О страховых взносах в Пенсионный фонд РФ, Фонд социального страхования РФ, Федеральный фонд обязательного медицинского страхования» суммы пенсионных взносов плательщика страховых взносов по договорам негосударственного пенсионного обеспечения не подлежат обложению страховыми взносами в государственные социальные внебюджетные фонды.

1. Налог на доходы физических лиц (пенсионные взносы):

- При внесении Компанией-вкладчиком пенсионных взносов в пользу работников, налог на доходы физических лиц не уплачивается.

Согласно п.1 ст.213.1 Части II Налогового кодекса РФ, при определении налоговой базы по налогу на доходы физических лиц не учитываются суммы пенсионных взносов по договорам негосударственного пенсионного обеспечения, заключенным организациями и иными работодателями.

- При удержании из заработной платы работника пенсионных взносов, оплачиваемых в его пользу по индивидуальному договору, применяется социальный налоговый вычет.

Согласно п.4 ст.219 Части II Налогового кодекса РФ при определении налоговой базы по налогу на доходы физических лиц налогоплательщик имеет

право на получение социального налогового вычета в сумме уплаченных пенсионных взносов по договору негосударственного пенсионного обеспечения, заключенному в свою пользу.

Социальный налоговый вычет, предоставляется в размере фактически произведенных расходов, но в совокупности не более 120 000 рублей в налоговом периоде.

2. Налог на доходы физических лиц (пенсионные выплаты):

– По договорам НПО с Компанией-вкладчиком налог на доходы физических лиц удерживается у источника выплат в размере 13%.

Согласно п.2 ст.213.1 Части II Налогового кодекса РФ, при определении налоговой базы учитываются суммы пенсий физическим лицам, выплачиваемых по договорам негосударственного пенсионного обеспечения, заключенным организациями и иными работодателями.

– Выплачиваемая пенсия по индивидуальному договору не подлежит налогообложению.

Согласно п.1 ст.213.1 Части II Налогового кодекса РФ, при определении налоговой базы по налогу на доходы физических лиц не учитываются суммы пенсий, выплачиваемых по договору негосударственного пенсионного обеспечения, заключенному физическим лицом в свою пользу.

В сфере экономических показателей, к концу 2021 года активы Банка ВТБ достигли исторического максимум в 20,9 трлн рублей по МСФО. Объем совокупного кредитного портфеля до вычета резервов составил 14,7 трлн рублей, увеличившись за год на 11,6 %. Такие данные банк обнародовал 22 февраля 2022 года. В 2021 году средства клиентов ВТБ выросли на 18,3% относительно 2020-го и составили 15,2 трлн рублей. Рост средств клиентов — юридических лиц составил 23,5 % (до 8,76 трлн рублей), при этом остатки на текущих счетах юридических лиц выросли на 29,4 %. Объем средств клиентов — физических лиц по итогам 2021 года увеличился на 682,3 млрд рублей или на 11,9 %, составив 6,4 трлн рублей.

2 Хозяйственная деятельность Банка ВТБ (ПАО)

Во втором полугодии 2021 года на фоне ужесточения денежно-кредитной политики ЦБ РФ наблюдался приток средств населения на срочные депозиты, сменивший рост текущих розничных счетов в первом полугодии отчетного периода. По состоянию на 31 декабря 2021 года кредиты юридическим лицам в Банке ВТБ составили 9,93 трлн рублей, кредиты физлицам — 4,76 трлн рублей.

Банк ВТБ за 2021 год получил чистую прибыль в размере 327,4 млрд рублей, что в 4,3 раза больше результата 2020 года. Расходы на создание резервов снизились в 2,2 раза — до 116 млрд рублей, следует из отчета группы.

По результатам 2021 года банк ВТБ нарастил клиентскую базу среднего и малого бизнеса на 35 % до 858 тыс. клиентов. Число активных клиентов-физических лиц увеличилось на 2 млн до 16 млн человек, что составляет более 20 % экономически активного населения России.

В 2021 году чистая прибыль ВТБ по РСБУ составила 242,6 млрд рублей, что в 516 раз больше прибыли 2020 года.

Средства клиентов на счетах в ВТБ выросли по итогам 2021 года на 22 %, до 16,5 трлн рублей. Средства юридических лиц увеличились на 25,9 %, составив 10,7 трлн рублей. Средств физических лиц стало больше на 15,5 %, до 5,8 трлн рублей. Расходы на резервы за 2021 год составили 88,4 млрд против 309,7 млрд рублей годом ранее. Кредиты юридическим лицам увеличились на 6,9 %, до 9,2 трлн рублей, кредиты физическим лицам - на 28,1 %, до 4,2 млрд рублей. Рост средств клиентов крупного бизнеса обеспечивался в том числе привлечением средств от клиентов нефтегазовой и атомной отрасли (по данным пресс-службы ВТБ).

Прирост розничного портфеля привлеченных средств (без учета эскроу счетов) в 2021 году составил 10 %, в том числе портфель срочных депозитов вырос на 17 %.

Чистая прибыль ВТБ по итогам 2020 года составила 75,3 млрд рублей, снизившись на 62,6 % в сравнении с 2019 годом. Столь существенное снижение показателей в банке было связано с ростом расходов на создание резервов и от-

рицательной переоценкой нефинансовых активов на фоне пандемии коронавируса COVID-19.

Зарегистрированная по итогам 2020 года чистая прибыль ВТБ оказалась наименьшей с 2016 года — тогда банк показал чистую прибыль на уровне 51,6 млрд рублей. Портфель корпоративных кредитов группы ВТБ за 2020 год вырос на 14,9 %, розничных — на 14,6 %. По состоянию на 31 декабря 2020 года кредиты юридическим лицам составили 9,305 трлн рублей, кредиты физическим лицам — 3,857 трлн рублей.

Корпоративные кредиты росли в основном за счет расширения кредитования на фоне восстановления экономики в третьем и четвертом кварталах 2020 года. Общий портфель составил 13,16 трлн рублей.

В 2019 году чистая прибыль ВТБ составила 201,2 млрд рублей, увеличившись на 12,9% относительно предыдущего года. Расходы на резервы сократились на треть, до 103,3 млрд рублей.

Подъем чистой прибыли в ВТБ был связан с высоким ростом комиссионных доходов и улучшения качества активов. Чистые комиссионные доходы за 2019 год выросли на 29,2 % по сравнению с 2018 годом до 108,5 млрд рублей. Высокий рост чистых комиссионных доходов обусловлен операциями с ценными бумагами и операциями на рынках капитала, вознаграждением за распространение страховых продуктов и агентские услуги и консолидацией приобретенных банков.

За 2019 год совокупный кредитный портфель ВТБ вырос на 0,3 % до 11,46 млрд рублей. Портфель кредитов физическим лицам увеличился на 12,6%. По состоянию на 31 декабря 2019 года кредиты юридическим лицам составили 8,096 трлн рублей, кредиты физическим лицам — 3,365 трлн рублей. По состоянию на 31 декабря 2019 года доля обеспеченных кредитов (ипотеки и автокредитов) в общем портфеле кредитов физическим лицам составила 52 %, не изменившись с начала года.

Чистые процентные доходы за прошлый год выросли всего на 0,2 %, до 440,6 млрд руб. Одновременно чистая процентная маржа в 2019 году сократи-

лась до 3,4 % по сравнению с 3,7 % годом ранее.

Для сравнения прибыли и убытков Банка ВТБ мной подготовлена сравнительная таблица в миллиардах российских рублей за 2020 и 2021 год (таблица 3.1).

Таблица 3.1 – Анализ прибыли и убытков Банка ВТБ (ПАО) за 2020 и 2021 год

Наименование	Прим.	2021 г.	2020 г.	Изменение
Чистые процентные доходы	4	646,3	531,7	21,6 %
Чистые процентные доходы после создания резерва под кредитные убытки	22	551,2	304,7	80,9 %
Чистые комиссионные доходы	5	158,5	136,8	15,9 %
Прочие непроцентные доходы от финансовой деятельности	59	29,5	45,4	- 35 %
Выручка за вычетом расходов по прочей нефинансовой деятельности	25	2,9	103,7	- 97,2 %
Непроцентные расходы	16	338,4	293,5	15,3 %
Прибыль до налогообложения	17	397,9	89,7	343,6 %
Чистая прибыль	17	327,4	75,3	334,8 %

Расходы на персонал и административные издержки составили 254,2 млрд рублей в 2019 году, увеличившись на 12,6 % по сравнению с 2018 годом.

Численность сотрудников Банка ВТБ на 2019 год составляла 96 957 человек, в 2020 году произошло уменьшение на 20 %, численность была 77 700 человек, а в 2021 году прирост составил 3 % - 82 900 человек (таблица 3.2).

Таблица 3.2 – Численность персонала Банка ВТБ (ПАО) с 2019 по 2021 год

Год	2019 г.	2020 г.	2021 г.
Численность персонала	96 957	77 700	82 900
Изменение за год (в процентах)	+ 7 %	- 20 %	+ 3 %

Заключение

Банк ВТБ - системообразующий универсальный коммерческий российский банк, один из лидеров рынка финансовых услуг. Банк работает со всеми категориями клиентов – крупным, средним и малым бизнесом, индивидуальными предпринимателями, самозанятыми и физическими лицами. Основным акционером является Правительство РФ, которому в лице Федерального агентства по управлению государственным имуществом принадлежит 60,93 % акционерного капитала. Банк ВТБ является вторым по величине активов и первым по размеру уставного капитала.

Банк ВТБ соблюдает все требования по охране труда, мерам пожарной безопасности и правил внутреннего трудового распорядка.

Все работники Банка должны допускаться к работе на объектах Банка после прохождения обучения мерам пожарной безопасности и ознакомления с должностными инструкциями.

В сфере экономических показателей, к концу 2021 года активы Банка ВТБ достигли исторического максимум в 20,9 трлн рублей по МСФО. Объем совокупного кредитного портфеля до вычета резервов составил 14,7 трлн рублей, увеличившись за год на 11,6 %. В 2021 году средства клиентов ВТБ выросли на 18,3% относительно 2020-го и составили 15,2 трлн рублей. Рост средств клиентов — юридических лиц составил 23,5 % (до 8,76 трлн рублей), при этом остатки на текущих счетах юридических лиц выросли на 29,4 %. Объем средств клиентов — физических лиц по итогам 2021 года увеличился на 682,3 млрд рублей или на 11,9 %, составив 6,4 трлн рублей.

По результатам 2021 года банк ВТБ нарастил клиентскую базу среднего и малого бизнеса на 35 % до 858 тыс. клиентов. Число активных клиентов-физических лиц увеличилось на 2 млн до 16 млн человек, что составляет более 20 % экономически активного населения России.

В 2021 году чистая прибыль ВТБ по РСБУ составила 242,6 млрд рублей,

что в 516 раз больше прибыли 2020 года.

Численность сотрудников Банка ВТБ на 2019 год составляла 96 957 человек, в 2020 году произошло уменьшение на 20 %, численность была 77 700 человек, а в 2021 году прирост составил 3 % - 82 900 человек.

Хочу сделать вывод, прохождение практики в Банке ВТБ позволило мне выполнить основные цели и задачи практики. Полученные мной умения и знания будут полезны в дальнейшей работе.

СПИСОК ИСПОЛЬЗОВАННЫХ ИСТОЧНИКОВ

1 О введении в действие положений о комиссиях по предупреждению и ликвидации чрезвычайных ситуаций и обеспечению пожарной безопасности структурных подразделений, входящих в состав Департамента операционной поддержки бизнеса Банка ВТБ (ПАО), расположенных в г. Барнауле, Воронеже, Нижнем Новгороде, Улан-Удэ, Чебоксары: утв. Правлением Банка ВТБ (ПАО) от 27 февраля 2023 г. № 186 / ПАО Банк ВТБ. – Владивосток, 2023. – 20 с.

2 О введении в действие Изменений и дополнений № 41 в Правила внутреннего контроля в целях противодействия легализации (отмыванию) доходов, полученных преступным путем, финансированию терроризма и финансированию распространения оружия массового уничтожения в Банке ВТБ (ПАО): утв. Правлением Банка ВТБ (ПАО) от 26 апреля 2021 г. № 393 / ПАО Банк ВТБ. – Владивосток, 2021. – 20 с.

3 Правила Внутреннего трудового распорядка в Банке ВТБ (ПАО): утв. Правлением Банка ВТБ (ПАО) от 25.02.2020 г. № 037/ЗГ/ ПАО Банк ВТБ. – Владивосток, 2022. – 7 с.

4 Этический кодекс Банка ВТБ (ПАО): утв. Правлением Банка ВТБ (ПАО) от 18 ноября 2021 г. № Протокол 18, пункт 3 / ПАО Банк ВТБ. – Владивосток, 2021. – 30 с.

5 О нормативных правовых актах, содержащих государственные нормативные требования охраны труда: постановление Правительства РФ от 23.05.2000 № 399 // СЗ РФ. – 2000. – № 22. – Ст. 2314.

6 О порядке работы с персоналом: утв. Правлением Банка ВТБ (ПАО): утв. Правлением Банка ВТБ (ПАО) от 31 мая 2022 г. № 078/ЗГ/ ПАО Банк ВТБ. – Владивосток, 2022. – 91 с.

7 О порядке оплаты труда работников Банка ВТБ (ПАО): утв. решением Правления Банка ВТБ (ПАО) от 01 июня 2020 г. № 260 / ПАО Банк ВТБ. – Владивосток, 2020. – 18 с.

8 Изменения № 2, вносимые в Устав Банка ВТБ (ПАО): утв. Правлением Банка ВТБ (ПАО) от 7 декабря 2021 г. № 57 / ПАО Банк ВТБ. – Владиво-

сток, 2021. – 7 с.

9 Положение правления Банка ВТБ (ПАО): утв. Правлением Банка ВТБ (ПАО) от 22 ноября 2021 г. № 57 / ПАО Банк ВТБ. – Владивосток, 2021, - 9 с.

10 Кодекс корпоративного управления Банка ВТБ (ПАО): утв. Правлением Банка ВТБ (ПАО) от 17 января 2022 № 1 / ПАО Банк ВТБ. – Владивосток, 2022. – 33 с.

11 О защите персональных данных работников Банка ВТБ (ПАО): утв. Правлением Банка ВТБ (ПАО) от 7 октября 2021 г. № 2107 / ПАО Банк ВТБ. – Владивосток, 2021. – 10 с.

12 О предоставлении данных в годовой отчет: утв. Правлением Банка ВТБ (ПАО) от 26 января 2021 г. № 67/446150 / ПАО Банк ВТБ. – Владивосток, 2021. – 80 с.

13 О введении в действие Изменений и дополнений № 1 в Положение «Учетная политика Банка ВТБ (ПАО) для целей налогообложения»: утв. Правлением Банка ВТБ (ПАО) от 23 января 2023 г. № 35 / ПАО Банк ВТБ. – Владивосток, 2023. – 3 с.

14 О введении в действие Положения «Учетная политика Банка ВТБ (ПАО) для целей налогообложения»: утв. Правлением Банка ВТБ (ПАО) от 14 декабря 2021 г. № 2673 / ПАО Банк ВТБ. – Владивосток, 2021. – 31 с.

15 О введении в действие Положения «Учетная политика Банка ВТБ (ПАО) в соответствии с Международными стандартами финансовой отчетности»: утв. Правлением Банка ВТБ (ПАО) от 14 января 2021 г. № 27 / ПАО Банк ВТБ. – Владивосток, 2021. – 18 с.

16 О введении в действие Положения «О порядке формирования и исполнения бюджета операционных расходов блока «Розничный бизнес» Банка ВТБ (ПАО)»: утв. Правлением Банка ВТБ (ПАО) от 27 октября 2022 г. № 2221 / ПАО Банк ВТБ. – Владивосток, 2022. – 12 с.

17 О введении в действие Положения «О порядке развития и оптимизации региональной сети Банка ВТБ (ПАО)»: утв. Правлением Банка ВТБ (ПАО) от 21 сентября 2022 г. № 1915 / ПАО Банк ВТБ. – Владивосток, 2022. – 10 с.

18 Требования к обеспечению информационной безопасности при использовании сети интернет: утв. Правлением Банка ВТБ (ПАО) от 12 января 2022 № 17 / ПАО Банк ВТБ. – Владивосток, 2022. – 19 с.

19 Трудовой кодекс Российской Федерации от 30 декабря 2001 г. // Собрание законодательства Российской Федерации. – 2021. – № 18. – Ст. 3054.

20 Об утверждении рекомендаций по организации работы службы охраны труда в организации: постановление Минтруда РФ от 08.02.2000 № 1420 в ред. от 12.02.2019 // Бюллетень Министерства труда РФ. – 2019. – № 2-3.

Приложение А

Карточка Банка ВТБ (ПАО)

Полное наименование	Банк ВТБ (публичное акционерное общество)
Краткое наименование	Банк ВТБ (ПАО)
Адрес юридический	Российская Федерация, г. Санкт - Петербург, пер. Дегтярный, д. 11, лит. А
Адрес почтовый	Российская Федерация, 109147, г. Москва, ул. Воронцовская, д. 43, стр. 1
ИНН	7702070139
КПП	770201001
ОГРН	1027739609391
ОКПО	42934923
ОКВЭД	66.19.5
Кор. счет	40701810200030000239 в Банк ВТБ (ПАО), г. Москва

Приложение Б

Генеральная лицензия Банка ВТБ (ПАО)

ГЕНЕРАЛЬНАЯ ЛИЦЕНЗИЯ

на осуществление банковских операций

№ 1000

В соответствии с Федеральным законом «О банках и банковской деятельности» Генеральная лицензия выдана

Банку ВТБ
(публичное акционерное общество)
Банк ВТБ (ПАО), г. Санкт-Петербург,

именуемому в дальнейшем Банк, на осуществление банковских операций.

Банку предоставляется право на осуществление следующих банковских операций со средствами в рублях и иностранной валюте:

1. Привлечение денежных средств физических и юридических лиц во вклады (до востребования и на определенный срок).
2. Размещение привлеченных во вклады (до востребования и на определенный срок) денежных средств физических и юридических лиц от своего имени и за свой счет.
3. Открытие и ведение банковских счетов физических и юридических лиц.
4. Осуществление переводов денежных средств по поручению физических и юридических лиц, в том числе уполномоченных банков-корреспондентов и иностранных банков, по их банковским счетам.
5. Инкассация денежных средств, векселей, платежных и расчетных документов и кассовое обслуживание физических и юридических лиц.
6. Покупка-продажа иностранной валюты в наличной и безналичной формах.
7. Выдача банковских гарантий.
8. Осуществление переводов денежных средств без открытия банковских счетов, в том числе электронных денежных средств (за исключением почтовых переводов).

Первый заместитель Председателя
Центрального банка
Российской Федерации



А.Ю. Симаповский

« 8 » июля 2015 года


Приложение В

Отчетность Банка ВТБ (ПАО)


БАНК ВТБ
 КОНСОЛИДИРОВАННЫЙ ОТЧЕТ О ФИНАНСОВОМ ПОЛОЖЕНИИ
 НА 31 ДЕКАБРЯ (В МИЛЛИАРДАХ РОССИЙСКИХ РУБЛЕЙ)

	Прим.	2019 г.	2018 г.	Изменение
АКТИВЫ				
Денежные средства и краткосрочные активы	20	1 335,0	935,8	42,7%
Обязательные резервы на счетах в центральных банках		127,2	111,1	14,5%
Торговые финансовые активы	21	501,3	298,7	67,8%
• Торговые финансовые активы		481,9	264,6	82,1%
• Торговые финансовые активы, заложенные по договорам «репо»		19,4	34,1	-43,1%
Производные финансовые активы	22	142,8	202,5	-29,5%
Средства в банках	23	610,1	693,1	-12,0%
Кредиты и авансы клиентам	24, 61	10 774,1	10 691,6	0,8%
• Кредиты и авансы клиентам		10 763,1	10 665,7	0,8%
• Кредиты и авансы клиентам, заложенные по договорам «репо»		21,0	25,9	-18,9%
Инвестиционные финансовые активы	25	316,6	352,6	-10,2%
• Инвестиционные финансовые активы		163,5	339,5	-51,8%
• Инвестиционные финансовые активы, заложенные по договорам «репо»		153,1	13,1	1 068,7%
Инвестиции в ассоциированные компании и совместные предприятия	48, 61	264,9	286,8	-7,6%
Активы групп выбытия и внеоборотные активы, предназначенные для продажи	30	75,8	22,0	244,5%
Земля и основные средства	26	422,5	402,3	5,0%
Имущественная недвижимость	27	196,1	197,2	-0,6%
Гудвилл и прочие нематериальные активы	28	209,2	160,0	30,8%
Отложенный актив по налогу на прибыль	19	129,9	119,6	8,6%
Прочие активы	29	410,6	287,3	42,9%
Итого активы		15 516,1	14 760,6	5,1%
ОБЯЗАТЕЛЬСТВА				
Средства банков	31	1 177,2	1 425,7	-17,4%
Средства клиентов	32	10 974,2	10 403,7	5,5%
Производные финансовые обязательства	22	176,5	140,2	25,9%
Прочие заемные средства	33	348,9	329,7	5,8%
Выпущенные долговые ценные бумаги	34	343,4	259,1	32,5%
Обязательства групп выбытия, предназначенных для продажи	30	0,3	-	n/a
Отложенное обязательство по налогу на прибыль	19	15,7	12,4	26,6%
Прочие обязательства	36	603,5	452,3	33,4%
Итого обязательства до субординированной задолженности		13 639,7	13 023,1	4,7%
Субординированная задолженность	35	223,1	214,5	4,0%
Итого обязательства		13 862,8	13 237,6	4,7%
СОБСТВЕННЫЕ СРЕДСТВА				
Уставный капитал	37	669,5	659,5	0,0%
Эмиссионный доход		433,8	433,8	0,0%
Бессрочные ноты участия в кредите	38	139,3	158,3	-10,9%
Собственные акции, выкупленные у акционеров, и бессрочные ноты участия в кредите, выкупленные у держателей		(0,4)	(1,0)	-60,0%
Прочие фонды	39	66,1	82,4	-19,5%
Нераспределенная прибыль		362,1	197,0	83,8%
Собственные средства, принадлежащие акционерам материнского банка		1 660,4	1 528,0	8,7%
Неконтрольные доли участия		(7,1)	(5,0)	42,0%
Итого собственные средства		1 653,3	1 523,0	8,6%
Итого обязательства и собственные средства		15 516,1	14 760,6	5,1%

Утверждено к выпуску и подписано 26 февраля 2020 года.



А.Л. Костин
 Президент – Председатель Правления




Д.В. Пьянов
 Член Правления


Примечания с 1 по 61 составляют неотъемлемую часть данной консолидированной финансовой отчетности.

БАНК ВТБ
 КОНСОЛИДИРОВАННЫЙ ОТЧЕТ О ФИНАНСОВОМ ПОЛОЖЕНИИ
 НА 31 ДЕКАБРЯ (В МИЛЛИАРДАХ РОССИЙСКИХ РУБЛЕЙ)

	Прим.	2020 г.	2019 г.	Изменения
АКТИВЫ				
Денежные средства и краткосрочные активы	18	1 229,5	1 335,0	-7,9%
Обязательные резервы на счетах в центральных банках		137,2	127,2	7,9%
Торговые финансовые активы	19	647,0	501,3	29,1%
• Торговые финансовые активы		584,7	481,9	21,3%
• Торговые финансовые активы, заложенные по договорам «репо»		62,3	19,4	221,1%
Производные финансовые активы	20	233,8	142,8	63,7%
Средства в банках	21	837,9	610,1	37,3%
Кредиты и авансы клиентам	22	12 264,4	10 774,1	13,8%
• Кредиты и авансы клиентам		12 201,1	10 753,1	13,5%
• Кредиты и авансы клиентам, заложенные по договорам «репо»		63,3	21,0	201,4%
Инвестиционные финансовые активы	23	952,7	316,6	200,9%
• Инвестиционные финансовые активы		390,2	163,5	138,7%
• Инвестиционные финансовые активы, заложенные по договорам «репо»		562,5	153,1	267,4%
Инвестиции в ассоциированные компании и совместные предприятия	46	326,9	264,9	23,4%
Активы групп выбытия и внеоборотные активы, предназначенные для продажи	28	2,5	75,8	-96,7%
Земля и основные средства	24	456,5	422,5	8,0%
Инвестиционная недвижимость	25	100,5	186,1	-48,8%
Гудвилл и прочие нематериальные активы	26	216,0	209,2	2,8%
Отложенный актив по налогу на прибыль	17	154,7	129,9	19,1%
Прочие активы	27	583,6	410,6	42,1%
Итого активы		18 142,2	16 516,1	16,9%
ОБЯЗАТЕЛЬСТВА				
Средства банков	29	1 093,0	1 177,2	-7,2%
Средства клиентов	30	12 831,0	10 974,2	16,9%
Производные финансовые обязательства	20	250,7	176,5	42,0%
Прочие заемные средства	31	1 053,2	348,9	201,9%
Выпущенные долговые ценные бумаги	32	215,7	343,4	-37,2%
Обязательства групп выбытия, предназначенных для продажи	28	0,3	0,3	0,0%
Отложенное обязательство по налогу на прибыль	17	10,9	15,7	-30,6%
Прочие обязательства	34	648,1	603,5	7,4%
Итого обязательства до субординированной задолженности		16 102,9	13 639,7	18,1
Субординированная задолженность	33	316,7	223,1	42,0%
Итого обязательства		16 419,6	13 862,8	18,4%
СОБСТВЕННЫЕ СРЕДСТВА				
Уставный капитал	35	659,5	659,5	0,0%
Эмиссионный доход		433,8	433,8	0,0%
Бессрочные ноты участия в кредите	36	166,6	139,3	19,6%
Собственные акции, выкупленные у акционеров, и бессрочные ноты участия в кредите, выкупленные у держателей		(0,7)	(0,4)	75,0%
Прочие фонды	37	112,1	66,1	69,6%
Нераспределенная прибыль		351,3	362,1	-3,0%
Собственные средства, принадлежащие акционерам материнского банка		1 722,6	1 660,4	3,7%
Неконтрольные доли участия		-	(7,1)	-100,0%
Итого собственные средства		1 722,6	1 653,3	4,2%
Итого обязательства и собственные средства		18 142,2	16 516,1	16,9%

Утверждено к выпуску и подписано 25 февраля 2021 года.


 А.Л. Костин
 Президент – Председатель Правления


 Д.В. Пьянов
 Член Правления

Примечания с 1 по 59 составляют неотъемлемую часть данной консолидированной финансовой отчетности.

БАНК ВТБ
 КОНСОЛИДИРОВАННЫЙ ОТЧЕТ О СОВОКУПНОМ ДОХОДЕ
 ЗА ГОД, ЗАКОНЧИВШИЙСЯ 31 ДЕКАБРЯ (В МИЛЛИАРДАХ РОССИЙСКИХ РУБЛЕЙ)

	2019 г.	2018 г.
Чистая прибыль	201,2	181,5
Прочий совокупный доход(убыток):		
Прочий совокупный доход(убыток), подлежащий переклассификации в состав прибыли или убытка в последующих периодах:		
Чистое изменение справедливой стоимости долговых финансовых активов, переоцениваемых по справедливой стоимости через прочий совокупный доход, за вычетом налогов	7,4	(7,4)
Переклассификация в отчет о прибылях и убытках прибыли при продаже долговых финансовых активов, переоцениваемых по справедливой стоимости через прочий совокупный доход, за вычетом налогов	(0,7)	(5,1)
Хеджирование денежных потоков, за вычетом налогов	0,1	—
Доля в прочем совокупном (убытке)доходе ассоциированных компаний и совместных предприятий	(2,0)	3,5
Влияние пересчета валют, за вычетом налогов	(21,2)	33,8
Прочий совокупный (убыток)доход, подлежащий переклассификации в состав прибыли или убытка в последующих периодах, итого	(16,3)	24,8
Прочий совокупный доход(убыток), не подлежащий переклассификации в состав прибыли или убытка в последующих периодах:		
Актuarные расходы за вычетом доходов, возникающие в результате разницы между активами и обязательствами пенсионного плана	(0,1)	(0,2)
Чистое изменение справедливой стоимости долевых финансовых активов, переоцениваемых по справедливой стоимости через прочий совокупный доход, за вычетом налогов	2,0	(2,7)
Пересценка земли и зданий, за вычетом налогов	(0,3)	5,2
Прочий совокупный доход, не подлежащий переклассификации в состав прибыли или убытка в последующих периодах	1,6	3,3
Прочий совокупный (убыток)доход, за вычетом налогов	(14,7)	28,1
Совокупный доход, итого	186,5	209,6
Совокупный доход(убыток), приходящийся на:		
Акционеров материнского банка	185,2	210,8
Неконтрольные доли участия	0,3	(1,2)

Примечания с 1 по 61 составляют неотъемлемую часть данной консолидированной финансовой отчетности.

БАНК ВТБ
 КОНСОЛИДИРОВАННЫЙ ОТЧЕТ О СОВОКУПНОМ ДОХОДЕ
 ЗА ГОД, ЗАКОНЧИВШИЙСЯ 31 ДЕКАБРЯ (В МИЛЛИАРДАХ РОССИЙСКИХ РУБЛЕЙ)

	2020 г.	2019 г.
Чистая прибыль	75,3	201,2
Прочий совокупный доход(убыток):		
Прочий совокупный доход(убыток), подлежащий переклассификации в состав прибыли или убытка в последующих периодах:		
Чистый результат по операциям с долговыми финансовыми активами, переоцениваемыми по справедливой стоимости через прочий совокупный доход, за вычетом налогов	8,6	7,4
Переклассификация в отчет о прибылях и убытках прибыли при продаже долговых финансовых активов, оцениваемых по справедливой стоимости через прочий совокупный доход, за вычетом налогов	(0,7)	(5,7)
Хеджирование денежных потоков, за вычетом налогов	—	0,1
Доля в прочем совокупном доходе(убытке) ассоциированных компаний и совместных предприятий	4,3	(2,0)
Влияние пересчета валют, за вычетом налогов	27,9	(21,2)
Прочий совокупный доход(убыток), подлежащий переклассификации в состав прибыли или убытка в последующих периодах, итого	40,1	(16,3)
Прочий совокупный доход(убыток), не подлежащий переклассификации в состав прибыли или убытка в последующих периодах:		
Чистый результат по операциям с долевыми инструментами, переоцениваемыми по справедливой стоимости через прочий совокупный доход	0,6	2,0
Актуарные расходы за вычетом доходов, возникающие в результате разницы между активами и обязательствами пенсионного плана	—	(0,1)
Пересценка земли и зданий, за вычетом налогов	0,1	(0,3)
Прочий совокупный доход, не подлежащий переклассификации в состав прибыли или убытка в последующих периодах	0,7	1,6
Прочий совокупный доход(убыток), за вычетом налогов	40,8	(14,7)
Совокупный доход, итого	116,1	186,5
Совокупный доход(убыток), приходящийся на:		
Акционеров материнского банка	120,6	185,2
Неконтрольные доли участия	(4,7)	0,3

Примечания с 1 по 59 составляют неотъемлемую часть данной консолидированной финансовой отчетности.

БАНК ВТБ
 КОНСОЛИДИРОВАННЫЙ ОТЧЕТ О ДВИЖЕНИИ ДЕНЕЖНЫХ СРЕДСТВ
 ЗА ГОД, ЗАКОНЧИВШИЙСЯ 31 ДЕКАБРЯ (В МИЛЛИАРДАХ РОССИЙСКИХ РУБЛЕЙ)
 (ПРОДОЛЖЕНИЕ)

	Прим.	2019 г.	2018 г.
Денежные потоки, полученные от / (использованные в) операционной деятельности			
Проценты полученные		1 031,2	1 047,9
Проценты уплаченные		(649,7)	(508,4)
Платежи в рамках системы страхования вкладов		(28,2)	(20,2)
Прибыли/(убытки), понесенные по операциям с торговыми финансовыми активами		65,1	(25,4)
(Убытки)/прибыли, понесенные по операциям с иностранной валютой		(95,5)	88,8
Комиссии полученные	61	150,0	141,7
Комиссии выплаченные		(58,4)	(43,1)
Прочие операционные доходы полученные		8,6	9,3
Прочие операционные расходы уплаченные	61	(8,9)	(15,5)
Выручка, полученная от операционной аренды оборудования		23,4	26,9
Расходы, связанные с оборудованием, отданным в аренду, уплаченные		(4,8)	(4,7)
Страховые премии полученные, нетто		40,7	152,2
Страховые выплаты уплаченные, нетто		(3,4)	(30,4)
Выручка, полученная от небанковской деятельности		101,1	32,6
Расходы, уплаченные по небанковской деятельности		(57,7)	(36,3)
Расходы на содержание персонала и административные расходы уплаченные		(237,3)	(233,6)
Уплаченный налог на прибыль		(53,4)	(44,6)
Денежные потоки от операционной деятельности до изменений в операционных активах и обязательствах		264,8	537,2
Чистое уменьшение/(увеличение) операционных активов			
Чистое увеличение обязательных резервов на счетах в центральных банках		(45,7)	(13,7)
Чистое (увеличение)/уменьшение по корреспондентским счетам в драгоценных металлах		(2,9)	29,2
Чистое увеличение торговых финансовых активов		(147,9)	(74,5)
Чистое уменьшение средств в банках		53,2	132,5
Чистое увеличение кредитов и займов клиентам		(319,5)	(1 423,6)
Чистое увеличение прочих активов		(129,4)	(4,7)
Чистое (уменьшение)/увеличение операционных обязательств			
Чистое (уменьшение)/увеличение средств банков		(200,2)	573,7
Чистое увеличение средств клиентов		845,6	718,9
Чистое увеличение выпущенных долговых ценных бумаг, кроме выпущенных облигаций		3,8	13,7
Чистое увеличение/(уменьшение) прочих обязательств		17,8	(2,8)
Чистые денежные средства, полученные от операционной деятельности		389,5	475,9
Денежные потоки, полученные от / (использованные в) инвестиционной деятельности			
Дивиденды и прочие аналогичные выплаты полученные		10,7	10,0
Поступления от покупки и продажи инвестиционных финансовых активов		341,4	174,0
Приобретение инвестиционных финансовых активов		(257,5)	(197,9)
Приобретение дочерних компаний за вычетом денежных средств	47	(32,1)	6,9
Выбытие дочерних компаний за вычетом денежных средств	47	3,7	(18,9)
Приобретение и вносы в ассоциированные компании		(29,1)	(140,1)
Поступления от продажи долей в ассоциированных компаниях		0,3	64,5
Приобретение земли и основных средств		(17,4)	(53,3)
Поступления от продажи земли и основных средств		1,1	4,6
Приобретение или строительство инвестиционной недвижимости		(6,6)	(7,3)
Поступления от реализации инвестиционной недвижимости		12,2	3,5
Приобретение нематериальных активов		(14,7)	(10,1)
Поступления от реализации нематериальных активов		0,1	0,7
Чистые денежные средства, полученные от/использованные в инвестиционной деятельности		2,1	(162,8)

Примечания с 1 по 61 составляют неотъемлемую часть данной консолидированной финансовой отчетности.

БАНК ВТБ
КОНСОЛИДИРОВАННЫЙ ОТЧЕТ О ДВИЖЕНИИ ДЕНЕЖНЫХ СРЕДСТВ
ЗА ГОД, ЗАКОНЧИВШИЙСЯ 31 ДЕКАБРЯ (В МИЛЛИАРДАХ РОССИЙСКИХ РУБЛЕЙ)
(ПРОДОЛЖЕНИЕ)

	Прим.	2020 г.	2019 г.
Денежные потоки, полученные от / (использованные в) операционной деятельности			
Проценты полученные		1 031,4	1 061,2
Проценты уплаченные		(516,1)	(549,7)
Платежи в рамках системы страхования вкладов		(24,5)	(25,2)
Доходы полученные по операциям с торговыми финансовыми активами		23,2	55,1
Доходы полученные / (убытки понесенные) по операциям с иностранной валютой	59	6,7	(106,4)
Комиссии полученные	59	191,4	169,9
Комиссии выплаченные	59	(59,3)	(55,2)
Прочие операционные доходы полученные		11,1	6,6
Прочие операционные расходы уплаченные		(22,1)	(12,1)
Выручка, полученная от операционной аренды оборудования	59	19,0	28,4
Расходы, связанные с оборудованием, отданным в аренду, уплаченные		(2,1)	(4,8)
Страховые премии полученные от деятельности негосударственного пенсионного фонда, нетто		14,0	40,7
Страховые выплаты уплаченные от деятельности негосударственного пенсионного фонда, нетто		(2,9)	(3,4)
Выручка, полученная от небанковской деятельности		73,7	101,1
Расходы, уплаченные по небанковской деятельности		(57,0)	(67,7)
Расходы на содержание персонала и административные расходы уплаченные		(229,1)	(227,3)
Уплаченный налог на прибыль		(46,8)	(53,4)
Денежные потоки, полученные от операционной деятельности до изменений в операционных активах и обязательствах		363,5	264,8
Чистое уменьшение/(увеличение) операционных активов			
Чистое увеличение остатков обязательных резервов на счетах в центральных банках		(9,8)	(15,7)
Чистое уменьшение/(увеличение) по корреспондентским счетам в драгоценных металлах		13,1	(2,9)
Чистое увеличение торговых финансовых активов		(126,0)	(147,9)
Чистое увеличение/уменьшение средств в банках		(204,5)	53,2
Чистое увеличение кредитов и авансов клиентам		(1 162,5)	(319,5)
Чистое увеличение прочих активов		(61,2)	(129,4)
Чистое (уменьшение)/увеличение операционных обязательств			
Чистое уменьшение средств банков		(164,5)	(200,2)
Чистое увеличение средств клиентов		1 145,1	345,5
Чистое (уменьшение)/увеличение выпущенных долговых ценных бумаг, кроме выпущенных облигаций		(20,3)	3,6
Чистое увеличение прочих обязательств		8,4	17,5
Чистые денежные средства, (использованные в) / полученные от операционной деятельности		(158,8)	369,5
Денежные потоки, получаемые от / (использованные в) инвестиционной деятельности			
Дивиденды и прочие аналогичные выплаты полученные		10,8	10,7
Поступления от погашения и продажи инвестиционных финансовых активов		214,3	341,4
Приобретение инвестиционных финансовых активов		(827,1)	(257,5)
Приобретение дочерних компаний за вычетом денежных средств		6,3	(32,1)
Выплаты дочерним компаниям за вычетом денежных средств	45	0,4	3,7
Приобретение долей в ассоциированных компаниях и совместных предприятиях	45	(73,1)	(35,1)
Поступления от продажи долей в ассоциированных компаниях и прочие выплаты		80,1	0,3
Приобретение земли и основных средств		(54,3)	(17,4)
Поступления от продажи земли и основных средств		2,3	1,1
Приобретение или строительство инвестиционной недвижимости		(2,8)	(5,6)
Поступления от реализации инвестиционной недвижимости		19,2	12,2
Приобретение нематериальных активов		(47,5)	(14,7)
Поступления от реализации нематериальных активов		0,2	0,1
Чистые денежные средства, (использованные в) / полученные от инвестиционной деятельности		(687,3)	2,1

Примечания с 1 по 59 составляют неотъемлемую часть данной консолидированной финансовой отчетности.

БАНК ВТБ
ПРОМЕЖУТОЧНЫЙ КОНСОЛИДИРОВАННЫЙ ОТЧЕТ О ФИНАНСОВОМ ПОЛОЖЕНИИ
НА 30 СЕНТЯБРЯ 2021 ГОДА И 31 ДЕКАБРЯ 2020 ГОДА
(В МИЛЛИАРДАХ РОССИЙСКИХ РУБЛЕЙ)

	Прим.	30 сентября 2021 г. (непроауди- ровано)	31 декабря 2020 г.	Изменение
АКТИВЫ				
Денежные средства и краткосрочные активы				
Обязательные резервы на счетах в центральных банках	10	1 335,4	1 229,5	8,6%
Торговые финансовые активы		163,7	137,2	19,3%
• Торговые финансовые активы		793,4	647,0	22,6%
• Торговые финансовые активы, заложенные по договорам «репо»		670,3	584,7	14,6%
Производные финансовые активы		123,1	62,3	97,6%
Средства в банках	11	299,6	233,8	28,1%
• Средства в банках	12	1 248,6	837,9	49,0%
• Средства в банках, заложенные по договорам «репо»		1 247,9	837,9	48,9%
Кредиты и авансы клиентам		0,7	–	н.п.
• Кредиты и авансы клиентам	13	13 420,0	12 264,4	9,4%
• Кредиты и авансы клиентам, заложенные по договорам «репо»		13 260,7	12 201,1	8,7%
Инвестиционные финансовые активы		159,3	63,3	151,7%
• Инвестиционные финансовые активы	14	1 440,4	952,7	51,2%
• Инвестиционные финансовые активы, заложенные по договорам «репо»		1 024,9	390,2	162,7%
Инвестиции в ассоциированные компании и совместные предприятия	15	415,5	562,5	-26,1%
Активы групп выбытия	16	371,4	326,9	13,6%
Земля и основные средства		0,5	2,5	-80,0%
Инвестиционная недвижимость		465,6	456,5	2,0%
Гудвил и прочие нематериальные активы		92,5	100,5	-8,0%
Отложенный актив по налогу на прибыль		254,2	215,0	18,2%
Прочие активы		129,5	154,7	-16,3%
Итого активы		577,6	583,6	-1,0%
		20 592,4	18 142,2	13,5%
ОБЯЗАТЕЛЬСТВА				
Средства банков	17	1 569,1	1 093,0	43,6%
Средства клиентов	18	15 128,3	12 831,0	17,9%
Производные финансовые обязательства	11	188,4	250,7	-24,9%
Прочие заемные средства	19	451,0	1 053,2	-57,2%
Выпущенные долговые ценные бумаги		154,7	215,7	-28,3%
Обязательства групп выбытия	16	–	0,3	-100,0%
Отложенное обязательство по налогу на прибыль		16,1	10,9	47,7%
Прочие обязательства		667,6	648,1	3,0%
Итого обязательства до субординированной задолженности		18 175,2	16 102,9	12,9%
Субординированная задолженность				
Итого обязательства		323,3	316,7	2,1%
		18 498,5	16 419,6	12,7%
СОБСТВЕННЫЕ СРЕДСТВА				
Уставный капитал				
Эмиссионный доход		659,5	659,5	0,0%
Бессрочные облигации и ноты участия в кредите	20	433,8	433,8	0,0%
Собственные акции, выкупленные у акционеров, и бессрочные облигации и ноты участия в кредите, выкупленные у держателей		342,9	166,6	105,8%
Прочие фонды		(9,9)	(0,7)	1 314,3%
Нераспределенная прибыль		104,0	112,1	-7,2%
Собственные средства, принадлежащие акционерам материнского банка		558,6	351,3	69,0%
Неконтрольные доли участия		2 088,9	1 722,6	21,3%
Итого собственные средства		5,0	–	н.п.
Итого обязательства и собственные средства		2 093,9	1 722,6	21,6%
		20 592,4	18 142,2	13,5%

Утверждено к выпуску и подписано 27 октября 2021 года.

А.Л. Костин
Президент – Председатель Правления

Д.В. Пьянов
Член Правления

Примечания с 1 по 30 составляют неотъемлемую часть данной промежуточной сокращенной консолидированной финансовой отчетности.

БАНК ВТБ
КОНСОЛИДИРОВАННЫЙ ОТЧЕТ О ПРИБЫЛЯХ И УБЫТКАХ
ЗА ГОД, ЗАКОНЧИВШИЙСЯ 31 ДЕКАБРЯ (В МИЛЛИАРДАХ РОССИЙСКИХ РУБЛЕЙ)

	Прим.	2021 г.	2020 г.	Изменение
Процентные доходы, рассчитанные по методу эффективной процентной ставки				
Прочие процентные доходы	4	1 128,6	974,3	15,8%
Процентные расходы	4	92,3	81,5	13,3%
Платежи в рамках системы страхования вкладов	4	(547,2)	(501,6)	9,1%
Чистые процентные доходы	4	(27,4)	(22,5)	21,8%
Создание резерва под кредитные убытки по долговым финансовым активам	4	646,3	631,7	21,6%
Чистые процентные доходы после создания резерва под кредитные убытки	22	(95,1)	(227,0)	-58,1%
Чистые процентные доходы после создания резерва под кредитные убытки		551,2	394,7	80,9%
Чистые комиссионные доходы	5	158,5	136,8	15,9%
Доходы за вычетом расходов по операциям с финансовыми инструментами, переоцениваемыми по справедливой стоимости через прибыль или убыток или через прочий совокупный доход	6, 59	31,9	30,5	4,6%
(Расходы за вычетом доходов) / доходы за вычетом расходов по операциям с иностранной валютой и драгоценными металлами	7	(82,0)	18,9	-533,9%
Доходы за вычетом расходов, отличные от процентных, по операциям с финансовыми инструментами, учитываемыми по амортизированной стоимости	8, 59	5,1	1,9	168,4%
Доля в прибыли ассоциированных компаний и совместных предприятий		48,0	17,3	177,5%
Обесценение инвестиций в ассоциированные компании		-	(12,8)	100,0%
Доходы за вычетом расходов от выбытия дочерних и ассоциированных компаний	28, 45, 46	29,7	6,1	388,9%
Создание резерва под кредитные убытки по обязательствам кредитного характера и прочим финансовым активам	49	(18,4)	(19,9)	-7,5%
Создание резерва под судебные иски и прочие обязательства	49	(2,5)	(2,9)	-13,8%
Выручка и прочие доходы от операционной аренды оборудования		31,0	30,3	2,3%
Расходы, связанные с оборудованием, сданным в аренду	10	(17,4)	(17,3)	0,6%
Заработанные страховые премии от деятельности негосударственного пенсионного фонда, нетто	13	10,7	14,1	-24,1%
Состоявшиеся страховые убытки, нетто, изменение обязательств перед страхователями и аквизиционные расходы от деятельности негосударственного пенсионного фонда	14	(15,0)	(30,0)	-50,0%
Превышение справедливой стоимости приобретенных чистых активов над затратами		0,2	-	н/п
Прочие операционные доходы	9	8,2	9,2	-10,9%
Прочие непроцентные доходы от финансовой деятельности	59	29,5	45,4	-35,0%
Выручка и прочие доходы от прочей нефинансовой деятельности	11	60,2	102,6	-41,3%
Себестоимость и прочие расходы по прочей нефинансовой деятельности	12, 59	(63,8)	(82,7)	-31,2%
Расходы от уценки недвижимости, предназначенной для продажи в ходе обычной деятельности	59	(0,8)	(9,6)	-91,7%
Обесценение земли, зданий и нематериальных активов, за исключением гудвила, используемых в прочей нефинансовой деятельности	24, 26	(1,9)	(17,0)	-88,8%
Чистая прибыль/(убыток) от изменения справедливой стоимости инвестиционной недвижимости, отраженный по результатам переоценки или выбытия	25	3,4	(87,0)	103,9%
Выручка за вычетом расходов по прочей нефинансовой деятельности		(2,9)	(103,7)	-97,2%
Восстановление обесценения / (обесценение) земли, зданий и нематериальных активов, за исключением гудвила	24, 26	0,1	(0,2)	150,0%
Прочие операционные расходы	15	(29,7)	(23,4)	26,0%
Расходы на содержание персонала и административные расходы	16	(308,8)	(289,9)	14,4%
Непроцентные расходы		(338,4)	(293,5)	15,3%
Прибыль до налогообложения		397,9	89,7	343,6%
Расходы по налогу на прибыль	17	(70,5)	(14,4)	389,6%
Чистая прибыль		327,4	75,3	334,8%