

МИНИСТЕРСТВО НАУКИ И ВЫСШЕГО ОБРАЗОВАНИЯ
РОССИЙСКОЙ ФЕДЕРАЦИИ
ВЛАДИВОСТОКСКИЙ ГОСУДАРСТВЕННЫЙ УНИВЕРСИТЕТ
ИНСТИТУТ МЕЖДУНАРОДНОГО БИЗНЕСА,
ЭКОНОМИКИ И УПРАВЛЕНИЯ
КАФЕДРА ЭКОНОМИКИ И УПРАВЛЕНИЯ

ОТЧЕТ
по учебной ознакомительной практике
Филиал АО «РусГидро ОЦО»-«Восток», г.
Владивосток

Студент
группы БЭУ-22-ХД1




А.Е. Кирилук

Руководитель
канд. экон. наук, доцент

ОЧ

С.В. Недолужко

Руководитель от предприятия
начальник управления





Е.Е. Гладкая

Нормоконтролер
канд. экон. наук, доцент

ОЧ

С.В. Недолужко

МИНОБРНАУКИ РОССИИ
ФЕДЕРАЛЬНОЕ ГОСУДАРСТВЕННОЕ БЮДЖЕТНОЕ ОБРАЗОВАТЕЛЬНОЕ
УЧРЕЖДЕНИЕ ВЫСШЕГО ОБРАЗОВАНИЯ
«ВЛАДИВОСТОКСКИЙ ГОСУДАРСТВЕННЫЙ УНИВЕРСИТЕТ»
ИНСТИТУТ МЕЖДУНАРОДНОГО БИЗНЕСА, ЭКОНОМИКИ И УПРАВЛЕНИЯ
КАФЕДРА ЭКОНОМИКИ И УПРАВЛЕНИЯ

ЗАДАНИЕ

на учебную ознакомительную практику

Студенту: Кирилук Анастасии Евгеньевне

Группы: БЭУ-22-ХД1

Срок сдачи: 13.07.2024 г.

Содержание задания

1. Цель учебной ознакомительной практики - получение студентами первичных профессиональных умений и навыков по сбору, анализу и обработке данных, необходимых для решения профессиональных задач на основе типовых методик и действующей нормативно-правовой базы.

2. Задачи практики:

- получение практических навыков поиска информации о деятельности организации в СПС;

- ознакомление с различными аспектами деятельности предприятия (организации) базы практики: направлениями и видами хозяйственной деятельности, организационной структурой, системой налогообложения, основными показателями хозяйственной деятельности, и др.

- развитие навыков сбора данных для проведения расчетов экономических показателей деятельности предприятий(организаций);

- развитие навыков расчета и анализа современной системы показателей, характеризующих деятельность хозяйствующего субъекта; - развитие умений интерпретировать основные экономические показатели на микро- и макроуровне.

3. Отчет по учебной ознакомительной практике должен содержать следующие разделы:

Введение.

Раздел 1. Особенности деятельности, производственно-экономическая характеристика исследуемого предприятия (организации), анализ основных экономических показателей его деятельности (ОПК-2)

Раздел 2. Социально-экономический анализ отрасли (вида экономической деятельности) исследуемой организации (ОПК-3)

Заключение.

Список использованных источников.

4. К защите представить – Отчет, выполненный в письменной форме в соответствии с Требованиями к оформлению текстовой части выпускных квалификационных работ, курсовых работ (проектов), рефератов, контрольных работ, отчетов по практикам, лабораторным работам (СК-СТО-ТР-04-1.005–2015). К отчету прилагаются рабочий план-график, характеристика от предприятия, заверенная руководителем практики от предприятия и печатью организации.

Руководитель учебной практики от университета

Задание получил

Задание согласовано:

Руководитель практики от профильной организации начальник управления ведения учета доходов и расходов,
филиал АО «РусГидро ОЦО»-«Восток» г. Владивосток

О.В. Недолужко

А.Е. Кирилук

Е.Е. Глазкая



РАБОЧИЙ ГРАФИК (ПЛАН)

Студент Кирилюк Анастасия Евгеньевна
Кафедра экономики и управления гр. БЭУ-22-ХД1


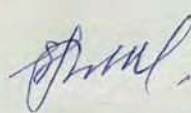

Руководитель практики Недолужко Ольга Вячеславовна

Инструктаж по ознакомлению с требованиями охраны труда, техники безопасности, пожарной безопасности прошел

С правилами трудового распорядка ознакомлен

(подпись обучающегося)

Кирилюк А.Е.

Этапы практики	Виды работы	Сроки прохождения	Отметка о выполнении
1. Подготовительный	Организационное собрание	10.06.2024	
	Инструктаж по технике безопасности	10.06.2024	
2. Исследовательский	Сбор фактического и аналитического материала для выполнения отчета. Выполнение поручений руководителя практики на предприятии (в организации)	10.06.2023-23.06.2024	
3. Аналитический	Обработка и систематизация аналитического материала, подготовка отчета по практике	24.06.2024-07.07.2024	
4. Заключительный	Подготовка и защита отчета по практике	08.07.2024-13.07.2024	ОЧ

Руководитель учебной практики
канд. экон. наук, доцент, доцент кафедры ЭУ

ОЧ

О.В. Недолужко

Студент-практикант



А.Е. Кирилюк

Руководитель практики от профильной организации
Начальник Управления ведения учета доходов и расходов,
филиал АО «РусГидро ОЦО»-«Восток», г. Владивосток



Е.Е. Гладкая

Отзыв-характеристика

На студента 2 курса группы БЭУ-22-ХД1 направления Экономика. Экономика кафедры Экономики и управления Кирилук Анастасия Евгеньевна с 10 июня 2024 года по 13 июля 2024 года прошедшую учебную ознакомительную практику по получению первичных профессиональных умений и навыков (ознакомительную) в филиале АО «РусГидро ОЦО»-«Восток».

В ходе прохождения практики были изучены теоретические основы работы с массивом информации, получены практические навыки работы с основными справочно-правовыми системами, а также приобретены навыки поиска информации о деятельности организации.

Во время прохождения практики Кирилук Анастасия Евгеньевна продемонстрировала высокие результаты, проявив себя как ответственный, легко обучаемый, добросовестный и дисциплинированный сотрудник.

В целом работа Кирилук Анастасии Евгеньевны заслуживает оценки «отлично».

Руководитель практики от предприятия: Начальник Управления ведения учета доходов и расходов Е.Е. Гладкая



Содержание

Введение	3
1 Особенности деятельности организации	4
2 Социально-экономическое состояние отрасли	10
Заключение	14
Список использованных источников	15
Приложение А. Бухгалтерская отчетность АО «РусГидро ОЦО» за 2022-2024 годы	17

Введение

Целью прохождения учебной практики по получению первичных профессиональных умений и навыков (ознакомительной практики) является получение первичных профессиональных умений и навыков по сбору, анализу и обработке данных, необходимых для решения профессиональных задач, с использованием типовых методик и действующей нормативно-правовой базы.

Для достижения цели на практике поставлены следующие задачи:

- сбор данных для проведения расчётов экономических показателей;
- ознакомление с различными аспектами деятельности предприятия;
- получение практических навыков поиска информации о деятельности организации в СПС.

Для решения указанных задач в течение практики запланированы следующие мероприятия: рассмотрение особенностей деятельности исследуемой организации, проведение поиска основных показателей деятельности организации, составление «Паспорта организации», анализ социально-экономического состояния отрасли (сферы деятельности), к которой относится организация.

Базой практики является Владивостокский государственный университет (ВВГУ), г. Владивосток. Объектом рассмотрения является филиал АО «РусГидро ОЦО»-«Восток», г. Владивосток. Филиал является дочерней компанией ПАО «РусГидро», главный офис которого находится по адресу: г. Красноярск, ул. Перенсона, д. 2А. Информационной базой практики является нормативная база (Устав), бухгалтерская и статистическая отчетность, а также другая информация касательно филиала АО «РусГидро ОЦО»-«Восток», предоставленная компанией.

1 Особенности деятельности организации

Основные компоненты исследуемой организации и нумерации, присвоенные органами статистики, указанные в Паспорте организации в таблице 1.1 [1] [2]. Паспорт организации представляет собой документ, комплексно характеризующий основные стороны хозяйственной деятельности предприятия в целом.

Таблица 1.1 – Паспорт организации

Наименование показателя	Содержание показателей
Полное наименование	Акционерное общество «РусГидро Общий центр обслуживания»
Сокращенное наименование	АО «РусГидро ОЦО»
Юридический, почтовый адрес предприятия	
Почтовый индекс	690091
Юридический адрес	Приморский край, г. Владивосток, ул. Октябрьская, д.8
Государственная регистрация	
ОГРН	1057813314525
Дата регистрации	03.04.2020
Код ОКПО	46016437
Налогообложение	
ИНН	7804328940
КПП	254043001
Система налогообложения	ОСНО
Дата постановки на налоговый учет	03.04.2020
Наименование показателя	Содержание показателей
Наименование налогового органа	Межрайонная инспекция Федеральной налоговой службы № 14 по Приморскому краю
Данные о руководителе предприятия	
Фамилия	Филиппов

Продолжение таблицы 1.1

Наименование показателя	Содержание показателей
Имя	Евгений
Отчество	Юрьевич
Возраст	46 лет
Образование	Московский энергетический институт
Должность	Директор филиала «РусГидро ОЦО» – «Восток»
Стаж работы в настоящей должности	4 года
Сведения об уставном капитале	
Вид	Уставный капитал
Размер (в рублях)	107723000
Сведения об основном виде деятельности	
Код и наименование вида деятельности	69.20 Деятельность по оказанию услуг в области бухгалтерского учета, по проведению финансового аудита, по налоговому консультированию.

Филиал акционерного общества «РусГидро Общий центр обслуживания» – «Восток» (далее АО «РусГидро ОЦО») является общим центром обслуживания компаний Группы РусГидро области ведения бухгалтерского и налогового учета, формирования отчетности по РСБУ и МСФО, налоговой отчетности.

Исходя из специфики нашей организации, проведем поиск основных показателей: выручка от реализации, себестоимость продукции, валовая прибыль, управленческие расходы, прибыль от продаж, стоимость основных производственных фондов, чистая прибыль, прочие доходы и расходы, рентабельность основных фондов, рентабельность продаж. Для наглядности результатов деятельности внесем данные в таблицы 1.2 и 1.3.

Таблица 1.2 – Показатели деятельности АО «РусГидро ОЦО» за 2022-2023 годы
В тысячах рублей

Показатель	2022	2023	Абсолютное отклонение	Темп роста, %	Прирост %
Уставный капитал	107723	107723	0,00	100	100
Выручка от реализации	1011990	1431765	419775,0	141,48	41,48
Себестоимость продаж	901723	1286402	384679,0	142,66	42,66
Валовая прибыль	110267	145363	35096,0	131,83	31,83
Управленческие расходы	43796	65003	21207,0	148,42	48,42
Прибыль от продаж	66471	80360	13889,0	120,89	20,89
Прочие доходы	6471	2568	-3 903,0	39,68	-60,32
Прочие расходы	15553	26840	11287,0	172,57	72,57
Чистая прибыль	36457	37816	1359,0	103,73	3,73
Стоимость ОПФ	134798	135501	703,0	100,52	0,52
Рентабельность продаж, %	10,9	10,15	-0,75	х	х
Рентабельность ОПФ, %	27,04	27,91	0,87	х	х

Из таблицы 1.2 можно сделать вывод, что за 2022-2023 годы выручка от реализации предприятия значительно увеличилась — на 419775 тыс. руб., а темп роста составил 141,48%. Однако себестоимость продаж росла еще более высокими темпами (темп роста 142,66%), увеличившись на 384679 тыс. руб. Это привело к тому, что, несмотря на абсолютный рост валовой прибыли на 35096 тыс. руб., ее темп роста (131,83%) отставал от темпа роста выручки, что свидетельствует о снижении маржинальности основной деятельности.

Отрицательное влияние на финансовый результат оказал опережающий рост управленческих расходов, которые увеличились на 48,42%, а также резкое увеличение прочих расходов на 72,57% при одновременном сокращении прочих доходов на 60,32%. Вследствие этого, хотя прибыль от продаж выросла на

20,89% и составила 80 360 тыс. руб., чистая прибыль предприятия показала незначительный прирост — всего 3,73% (1359 тыс. руб.).

Снижение рентабельности продаж с 10,9% до 10,15% подтверждает вывод о сокращении прибыльности каждого рубля выручки. Положительным моментом является незначительный рост стоимости основных производственных фондов (ОПФ) и, как следствие, увеличение рентабельности ОПФ на 0,87%, что говорит о несколько более эффективном использовании основных средств в отчетном периоде. Таким образом, основными задачами для предприятия являются контроль за ростом себестоимости и оптимизация управленческих и прочих расходов.

Таблица 1.2 – Показатели деятельности АО «РусГидро ОЦО» за 2023-2024 годы

В тысячах рублей

Показатель	2023	2024	Абсолютное отклонение	Темп роста, %	Прирост %
Уставный капитал	107723	107723	0,00	100	100
Выручка от реализации	1431765	1958900	527135,0	136,82	36,82
Себестоимость продаж	1286402	1734487	448085,0	134,83	34,83
Валовая прибыль	145363	224413	79050,0	154,38	54,38
Управленческие расходы	65003	100425	35422,0	154,49	54,49
Прибыль от продаж	80360	123988	43628,0	154,29	54,29
Прочие доходы	2568	7814	5246,0	304,28	204,28
Прочие расходы	26840	40526	13686,0	149,99	49,99
Чистая прибыль	37816	70721	32905,0	187,01	87,01
Стоимость ОПФ	135501	293171	157670,0	216,36	116,36
Рентабельность продаж, %	10,15	11,46	1,31	x	x
Рентабельность ОПФ, %	27,91	24,12	-3,79	x	x

Исходя из анализа данных можно сделать следующие выводы:

Из таблицы можно сделать вывод, что за 2023-2024 годы выручка от реализации предприятия значительно увеличилась — на 527135 тыс. руб., а темп роста составил 136,82%. При этом себестоимость продаж росла несколько медленнее (темп роста 134,83%), что положительно повлияло на формирование финансового результата. Данный фактор, наряду с существенным расширением масштабов деятельности, оказал положительное влияние на валовую прибыль — ее прирост составил 79050 тыс. руб., а темп роста (154,38%) значительно превысил темп роста выручки, что свидетельствует об улучшении маржинальности основной деятельности.

Несмотря на значительный рост управленческих расходов (на 54,49%), их увеличение было сопоставимо с ростом валовой прибыли, что позволило сохранить положительную динамику прибыли от продаж, которая выросла на 54,29% и составила 123988 тыс. руб. в 2024 году. Дополнительным позитивным фактором стало резкое увеличение прочих доходов (на 204,28%) при более умеренном росте прочих расходов (49,99%). В результате совокупного влияния этих факторов чистая прибыль предприятия продемонстрировала впечатляющий рост на 87,01% (32905 тыс. руб.), что свидетельствует об общей эффективности деятельности компании в отчетном периоде.

Улучшение качества управления затратами подтверждается ростом рентабельности продаж с 10,15% до 11,46%. Однако стоит отметить, что значительное увеличение стоимости основных производственных фондов (на 116,36%) привело к снижению рентабельности ОПФ на 3,79%, что может указывать на период освоения новых основных средств и необходимость времени для достижения их полной отдачи. В целом, предприятие демонстрирует устойчивое развитие с улучшением ключевых финансовых показателей.

ПАО «РусГидро» владеет и управляет крупнейшими гидроэлектростанциями на Дальнем Востоке, такими как Бурейская, Зейская, Нижне-Бурейская ГЭС. Установленная мощность гидроэлектростанций на Дальнем Востоке превышает 6,6 ГВт. Компания также развивает другие виды генерации: геотермальную, сол-

нечную и ветровую энергетику. ПАО «РусГидро» обеспечивает около 70% генерации электроэнергии на Дальнем Востоке. Ежегодная выработка электроэнергии гидроэлектростанциями ПАО «РусГидро» в регионе составляет более 24 млрд кВт·ч.

Значительные капитальные инвестиции ПАО «РусГидро» будут направлены в модернизацию и развитие энергетической инфраструктуры на Дальнем Востоке. В рамках программы планируется ввести 3,3 ГВт новых мощностей, в том числе провести модернизацию двух угольных и построить четыре газовые электростанций.

ПАО «РусГидро» является ключевым игроком в энергетическом секторе Дальнего Востока, обеспечивая стабильность и надежность энергоснабжения. Компания способствует социально-экономическому развитию региона, обеспечивая занятость населения. Реализуемые ПАО «РусГидро» инвестиционные проекты оказывают мультипликативный эффект на региональную экономику. ПАО «РусГидро» играет системообразующую роль в энергетике и экономике Дальнего Востока, являясь крупнейшим производителем электроэнергии и одним из ключевых инвесторов в развитие энергетической инфраструктуры региона.

В составе ПАО «РусГидро» находится более чем 400 объектов генерации электроэнергии, в составе которых числятся такие крупнейшие объекты, как Саяно-Шушенская гидроэлектростанция (ГЭС) имени П.С. Непорожного, девять станций Волжско-Камского каскада, Новосибирская ГЭС, дальневосточные – Бурейская ГЭС, Нижне-Бурейская ГЭС и Зейская ГЭС, несколько десятков гидроэлектростанций на Северном Кавказе, высокоманевренные мощности гидроаккумулирующих электростанций (ГАЭС) и тепловые электростанции на Дальнем Востоке. В основе деятельности ПАО «РусГидро» лежат добыча и передача электроэнергии по электросетям, протяженность которых составляет около 105 тыс. км. Также ПАО «РусГидро» организывает сбыт электрической и тепловой энергии конечным потребителям.

2 Социально-экономический анализ отрасли

ПАО «РусГидро» является лидером в производстве энергии на базе возобновляемых источников, развивающим генерацию на основе энергии водных потоков, солнца, ветра и геотермальной энергии.

Важной составляющей стратегии Группы «РусГидро» является повышение эффективности. Централизация бухгалтерского учета и выведение соответствующих поддерживающих функций на аутсорсинг.

Акционерное общество «РусГидро Общий центр обслуживания» (АО «РусГидро ОЦО», Общество) создано на базе подконтрольного ПАО «РусГидро» общества – АО «ГидроИнженеринг Сибирь».

С 1 июля 2019 года в соответствии с решением Общего собрания акционеров (протокол от 01.07.2019 №1186пр/3) Общество начало свою деятельность в новом качестве, реализовав проект по созданию Общего центра обслуживания, выполняющего функции бухгалтерского и налогового учета и формирования отчетности в Группе «РусГидро» (одобрен Советом директоров ПАО «РусГидро» 24.06.2019, протокол №292).

Централизация функций бухгалтерского учета соответствует лучшим практикам и успешно применяется многими крупными энергетическими и инфраструктурными компаниями. Создание АО «РусГидро ОЦО» было направлено на стандартизацию, унификацию и оптимизацию учетных процессов, а также на сокращение сроков и затрат на подготовку консолидированной отчетности по Группе «РусГидро».

Дочернее Общество Группы соответствует лучшим мировым практикам и успешно применяется многими крупными энергетическими и инфраструктурными компаниями.

Целью организации АО «РусГидро ОЦО» является получение прибыли, путём предоставления услуг по ведению бухгалтерского и налогового учёта и формирование отчетности в Группе компаний АО «РусГидро».

Миссия АО «РусГидро ОЦО» – это стандартизация, унификация и опти-

мизация учетных процессов, сокращение сроков и затрат на подготовку консолидированной отчетности по Группе «РусГидро»

Уставный капитал компании на 31.03.2024 составляет 107.723.027,1 руб.

Структура акционерного капитала ПАО «РусГидро» по состоянию на 31.03.2024 представлена на рисунке 2.1

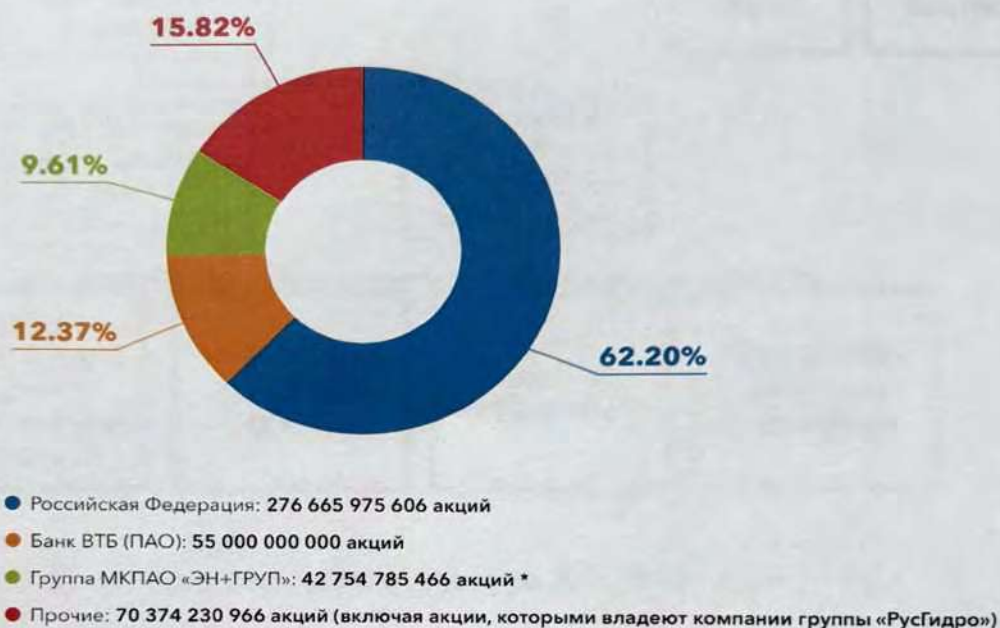


Рисунок 2.1 - Структура акционерного капитала ПАО «РусГидро» по состоянию на 31.03.2024 (информация об акционерах, владеющих более 5% в уставном капитале Общества)

Рассматривая компанию АО "РусГидро ОЦО", взятую в рамках практики как объект рассмотрения, обратимся к бухгалтерской деятельности, обслуживающие другие филиалы.

Управление АО «РусГидро ОЦО» осуществляется посредством линейно-функциональной организационной структуры управления, представленной на рисунке 2.2.

Высшим органом управления является Общее собрание акционеров, которое принимает решения наиболее важные. В подчинение собрания акционеров стоят совет директоров и генеральный директор.

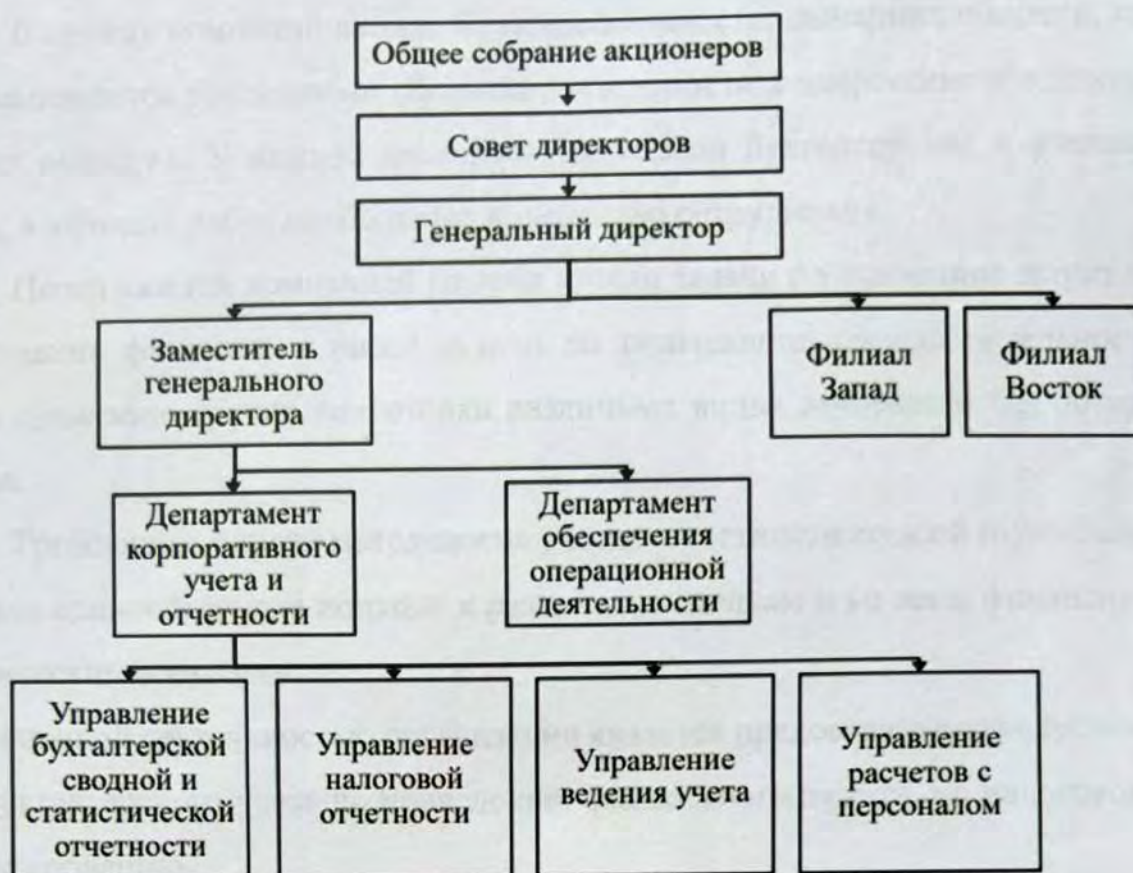


Рисунок 2.2 – Организационная структура АО «РусГидро ОЦО»

Совет директоров (наблюдательный совет) общества осуществляет общее руководство деятельностью общества [1].

Управление текущей деятельностью в соответствии с Уставом Общества осуществляется единоличным исполнительным органом, которым является Генеральный директор. Согласно решению Совета директоров АО «РусГидро ОЦО», Генеральным директором назначен Финкель Дмитрий Владимирович. Генеральный директор руководит деятельностью Общества на основании решений Общего собрания акционеров и Совета директоров, принятых в рамках их полномочий.

Можно выделить несколько основных предпосылок создания ОЦО в Группе компаний «РусГидро».

1. У самой материнской компании достаточно большая филиальная сеть с широкой географической разветвленностью по территории всей страны – от Дальнего Востока до европейской части России, в которой работал персонал, ведущий бухгалтерский и налоговый учет.

2. В группу компаний входит большое количество дочерних обществ, которые занимаются различными сферами деятельности в энергетике и в других смежных областях. У каждой компании были свои бухгалтерские и учетные службы, в которых работало большое количество сотрудников.

3. Перед каждой компанией группы стояли задачи по снижению затрат на обслуживание функции, а также задачи по повышению производительности труда и снижению сроков подготовки различных видов отчетности без потери качества.

4. Требовалась единая методология учета и отчетности по всей группе компаний для единообразного подхода к различным сделкам и ко всем финансово-экономическим событиям.

Основной деятельностью организации является предоставление услуг в области бухгалтерского учета по проведению финансового аудита, по налоговому консультированию.

Также может предоставлять следующие услуги согласно уставу: ведение бухгалтерского и налогового учета в АО «РусГидро ОЦО» осуществляется согласно учетной политике организации, сформированной в соответствии с действующим законодательством Российской Федерации.

АО «РусГидро ОЦО» играет ключевую роль в реализации стратегии ПАО «РусГидро» по оптимизации издержек и повышению управляемости. Позволяя основным генерирующим и сетевым компаниям сконцентрироваться на своих профильных задачах (производство и передача электроэнергии), центр берет на себя стандартизированные сервисные функции, что в конечном итоге повышает конкурентоспособность всей Группы на Дальнем Востоке.

АО «РусГидро ОЦО» является важным инфраструктурным элементом в холдинге ПАО «РусГидро», обеспечивающим эффективное и централизованное сервисное сопровождение бизнеса в макрорегионе.

Заключение

Обобщая все вышесказанное, и подводя итог прохождения учебной практики, можно сказать, что поставленные задачи были выполнены. Были рассмотрены особенности деятельности АО «РусГидро ОЦО», проведен поиск основных показателей деятельности организации, проанализировано социально-экономическое состояние отрасли, к которой относится данная организация.

Стоящие задания в рамках учебной ознакомительной практики имели свою специфику, но были выполнены на достойном уровне. В решении стоящих задач и достижении цели практики – получение первичных профессиональных умений и навыков по сбору, анализу и обработке данных, необходимых для решения профессиональных задач, с использованием типовых методик и действующей нормативно-правовой базы очень помогли знания и навыки, полученные ранее в период теоретического обучения по дисциплинам курса экономика. Навыки работы в команде, тайм-менеджмента усовершенствованные в период подготовки проекта в рамках такой дисциплины как проектная деятельность, помогли с легкостью включиться в работу по выполнению задач учебной практики

Появилась возможность увидеть изнутри компанию, обратив внимание на ее работу со стороны управленческого персонала, разобрав, как деятельность компании может способствовать дальнейшему развитию края и региона в целом, какую пользу может привести распространения отрасли и увеличение численности сотрудников, которые в ней задействованы.

Эта практическая деятельность сможет помочь в последующем изучении экономических дисциплин на предстоящих курсах экономики. Знания и навыки, приобретенные в период этой практики, несомненно, станут хорошей основой для приобретения новых компетенций, освоения последующих курсов по специальности и, безусловно, понадобятся в будущем.

Список использованных источников

- 1 Официальный сайт группы РусГидро – Текст: электронный // РусГидро [сайт] – URL: – <https://rushydro.ru/> (дата обращения 07.07.2024).
- 2 Официальный сайт Федеральной Налоговой Службы РФ – Текст: электронный // Федеральная Налоговая Служба РФ [сайт] – URL: – <https://www.nalog.gov.ru/rn25/> (дата обращения 07.07.2024).
- 3 Сервис статистики – Текст: электронный // Liveinternet [сайт] –URL: – <http://newsruss.ru/doc/index.php/> (дата обращения 07.07.2024).
- 4 ПАО «РусГидро»: Современное состояние и перспективы развития - Текст: электронный // Elibrary [сайт] - URL: - https://elibrary.ru/download/elibrary_50267639_75051095.pdf / (дата обращения 07.07.2024).
- 5 Бухгалтерская отчётность - Текст: электронный // B2B.House [сайт] – URL: https://b2b.house/company/FILIAL-AKCIONERNOGO-OBSHNESTVA-RUSGIDRO-OBSHNIJ-CENTR-OBSLUZHIVANIYA-VOSTOK_a2a73caa-86ac-46af-b524-4115df1226da/financial-statements (дата обращения 07.07.2024).
- 6 Электроэнергетика России. – Текст: электронный // Заводы России: [сайт]. - 2024 - URL: - <https://заводы.рф/publication/elektroenergetika-rossii> (дата обращения: 07.07.2024).
- 7 Гончаров В.А. Рынок электроэнергетики в России: текущее состояние, перспективы развития и антимонопольный контроль / В.А. Гончаров// Экономика строительства - Текст: электронный [сайт]. - 2023 - URL: - <httpз://cyberleninka.ru/joumafn/ekonomika-stroitelztva?i=1135693> (дата обращения: 07.07.2024).
- 8 Дёмина О.В. Структурные сдвиги в отраслях ТЭК Дальнего Востока: пространственный анализ - Текст: электронный / О.В. Дёмина, Н.Г. Джурка// Научная электронная библиотека Elibrary [сайт]. - 2022 - URL: - <https://elibrary.ru/item.asp?id=50094116> (дата обращения: 07.07.2024).

9 Антюхова А.В. Методы экономической эффективности региональной электроэнергетики - Текст: электронный / А.В. Антюхова, М.В. Новиков// Научная электронная библиотека Elibrary [сайт]. - 2023 - URL: - <https://elibrary.ru/iteizz.asp?id=59107541> (дата обращения: 07.07.2024).

10 Анализ современного состояния и перспективы развития электроэнергетики в России - Текст: электронный // KazEdu: [сайт]. - 2024 - URL: - <https://kazedu.com/referat/119393/1> (дата обращения: 07.07.2024).

11 Калинова В.Д. Анализ и оценка финансового состояния энергетической компании РусГидро – Текст: электронный / В.Д. Калинова// Научная электронная библиотека Elibrary [сайт]. – 2021 - URL: - <https://www.elibrary.ru/item.asp?id=46320745> (дата обращения: 07.07.2024).

12 Воронина Н.В. Основные направления и перспективы развития инвестиционной деятельности ПАО «РусГидро» – Текст: электронный / Н.В. Воронина, К.С. Савченко// Научная электронная библиотека Elibrary [сайт]. – 2023 - URL: - <https://www.elibrary.ru/item.asp?id=53986739> (дата обращения: 07.07.2024).

13 Головецкий Н.Я. Применение финансовых технологий в электроэнергетике – Текст: электронный / Н.Я. Головецкий, М.Г. Новиченкова// Научная электронная библиотека Elibrary [сайт]. – 2020 - URL: - <https://www.elibrary.ru/item.asp?id=42809622> (дата обращения: 07.07.2024).

Приложение А

Бухгалтерская отчетность АО «РусГидро ОЦО» за 2022-2024 годы

ОТЧЕТ О ФИНАНСОВЫХ РЕЗУЛЬТАТАХ за 2024 г.

Организация Акционерное общество «РусГидро Общий центр обслуживания»
Идентификационный номер налогоплательщика
Вид экономической деятельности Деятельность по оказанию услуг в области бухгалтерского учета, по проведению финансового аудита, по налоговому консультированию
Организационно-правовая форма / форма собственности
Непубличное акционерное общество/ Частная собственность
Единица измерения, тыс. руб.

Форма по ОКУД
Дата (число, месяц, год)
по ОКПО
ИНН

КОДЫ		
0710002		
31	12	2024
78720877		
7804328940		

по ОКВЭД 2


69.20

по ОКОПФ / ОКФС
по ОКЕИ

12267 16
384

Пояснения	Наименование показателя	Код	За 2024 г.	За 2023 г.
3.7.1	Выручка	2110	1 958 900	1 431 765
3.7.2	Себестоимость продаж	2120	(1 734 487)	(1 286 402)
	Валовая прибыль (убыток)	2100	224 413	145 363
	Коммерческие расходы	2210	-	-
3.7.2	Управленческие расходы	2220	(100 425)	(65 003)
	Прибыль (убыток) от продаж	2200	123 988	80 360
3.12.5	Доходы от участия в других организациях	2310	-	-
	Проценты к получению	2320	17 538	8 321
	Проценты к уплате	2330	(12 059)	(11 301)
3.8	Прочие доходы	2340	7 814	2 568
3.8	Прочие расходы	2350	(40 526)	(26 840)
	Прибыль (убыток) до налогообложения	2300	96 755	53 108
3.9	Налог на прибыль, в том числе:	2410	(26 034)	(15 292)
	текущий налог на прибыль	2411	(32 424)	(22 725)
	отложенный налог на прибыль	2412	6 390	7 433
	Прочее	2460	-	-
	Чистая прибыль (убыток)	2400	70 721	37 816
	Результат от переоценки внеоборотных активов, не включаемый в чистую прибыль (убыток) периода	2510	-	-
	Результат от прочих операций, не включаемый в чистую прибыль (убыток) периода	2520	-	-
	Налог на прибыль от операций, результат которых не включается в чистую прибыль (убыток) периода	2530	-	-
	Совокупный финансовый результат периода	2500	70 721	37 816
	СПРАВОЧНО			
3.11	Базовая прибыль (убыток) на акцию, руб.	2900	0,0309	0,0165
	Разводненная прибыль (убыток) на акцию, руб.	2910	-	-

Генеральный директор



Д.В. Финкель

Рисунок А.1 – Отчёт о финансовых результатах за 2024 год.

ОТЧЕТ О ФИНАНСОВЫХ РЕЗУЛЬТАТАХ **за январь-декабрь 2023 г.**

Организация Акционерное общество «РусГидро Общественный центр обслуживания»
(АО «РусГидро ОЦО»)

Идентификационный номер налогоплательщика

Вид экономической деятельности Деятельность по оказанию услуг в области бухгалтерского учета, по проведению финансового аудита, по налоговому консультированию

Организационно-правовая форма / форма собственности

Непубличное акционерное общество/ Частная собственность

Единица измерения: тыс. руб.

Форма по ОКУД

Дата (число, месяц, год)

по ОКПО

ИНН

по ОКВЭД 2

по ОКФС / ОКФС

по ОКЕИ

КОДЫ

0710002

31.12.2023

79720677

7804328940


69.2

12267 16

384

Пояснения	Наименование показателя	Код	За январь-декабрь 2023 г.	За январь-декабрь 2022 г.
3.7.1	Выручка	2110	1 431 765	1 011 990
3.7.2	Себестоимость продаж	2120	(1 286 402)	(901 723)
	Валовая прибыль (убыток)	2100	145 363	110 267
	Коммерческие расходы	2210	-	-
3.7.2	Управленческие расходы	2220	(65 003)	(43 796)
	Прибыль (убыток) от продаж	2200	80 360	66 471
	Доходы от участия в других организациях	2310	-	-
	Проценты к получению	2320	8 321	3 459
	Проценты к уплате	2330	(11 301)	(11 777)
3.8	Прочие доходы	2340	2 568	6 471
3.8	Прочие расходы	2350	(26 840)	(15 553)
	Прибыль (убыток) до налогообложения	2300	53 108	49 071
3.9	Налог на прибыль, в том числе:	2410	(15 292)	(12 614)
	текущий налог на прибыль	2411	(22 725)	(10 884)
	отложенный налог на прибыль	2412	7 433	(1 730)
	Прочее	2460	-	-
	Чистая прибыль (убыток)	2400	37 816	36 457
	Результат от переоценки внеоборотных активов, не включаемый в чистую прибыль (убыток) периода	2510	-	-
	Результат от прочих операций, не включаемый в чистую прибыль (убыток) периода	2520	-	-
	Налог на прибыль от операций, результат которых не включается в чистую прибыль (убыток) периода	2530	-	-
	Совокупный финансовый результат периода	2500	37 816	36 457
	СПРАВОЧНО			
3.11	Базовая прибыль (убыток) на акцию, руб.	2900	0,0165	0,0159
	Разводненная прибыль (убыток) на акцию	2910	-	-

Генеральный директор



Д.В. Финкель

Рисунок А.2 – Отчёт о финансовых результатах за 2023 год.

БУХГАЛТЕРСКИЙ БАЛАНС **на 31 декабря 2024 г.**

Организация Акционерное общество «РусГидро Общий центр обслуживания»
Идентификационный номер налогоплательщика
Вид экономической деятельности Деятельность по оказанию услуг в области бухгалтерского учета, по проведению финансового аудита, по налоговому консультированию
Организационно-правовая форма / форма собственности Непубличное акционерное общество / Частная собственность
Единица измерения: тыс. руб.
Местонахождение (адрес): 603140, Нижегородская область, г. Нижний Новгород, Металльный пер., д. 8
Бухгалтерская отчетность подлежит обязательному аудиту ☒ ДА ☐ НЕТ
Наименование аудиторской организации/фамилия, имя, отчество (при наличии) индивидуального аудитора Общество с ограниченной ответственностью «Группа Финансы» (ООО «Группа Финансы»)
Идентификационный номер налогоплательщика аудиторской организации/индивидуального аудитора
Основной государственный регистрационный номер аудиторской организации/индивидуального аудитора


Форма по ОКУД	КОДЫ		
Дата (число, месяц, год)	0710001	31	12
по ОКПО	79720677	2024	
ИНН	7804328940		
по ОКВЭД 2	69.20		
по ОКОПФ / ОКФС	12267	16	
по ОКЕИ	384		
ИНН	2312145943		
ОГРН/ОГРНИП	1082312000110		

Пояснения	Наименование показателя	Код	На 31 декабря 2024 г.	На 31 декабря 2023 г.	На 31 декабря 2022 г.
	АКТИВ				
	I. Внеоборотные активы				
3.1.1	Нематериальные активы, в том числе:	1110	1 480	3 002	-
	нематериальные активы	1111	1 345	3 002	-
	капитальные вложения в нематериальные активы	1112	135	-	-
	Результаты исследований и разработок	1120	-	-	-
	Нематериальные поисковые активы	1130	-	-	-
	Материальные поисковые активы	1140	-	-	-
3.1.2	Основные средства, в том числе:	1150	293 171	135 501	134 798
	основные средства	1151	16 638	16 831	5 859
	незавершенное строительство	1152	18 665	24 035	4 675
	права пользования активами	1154	257 868	94 635	124 264
	Доходные вложения в материальные ценности	1160	-	-	-
	Финансовые вложения	1170	-	-	-
3.9	Отложенные налоговые активы	1180	27 812	21 422	11 240
3.1.3	Прочие внеоборотные активы, в том числе:	1190	211 702	12	4 363
	расчеты с персоналом по прочим операциям	1191	211 702	-	-
	прочие внеоборотные активы	1199	-	12	4 363
	Итого по разделу I	1100	534 165	159 937	150 401
	II. Оборотные активы				
3.2.1	Запасы	1210	12 529	16 655	34 840
	Налог на добавленную стоимость по приобретенным ценностям	1220	-	-	-
3.2.2	Дебиторская задолженность, в том числе:	1230	197 756	224 567	117 870
	Дебиторская задолженность (платежи по которой ожидаются менее чем через 12 месяцев после отчетной даты), в том числе:	1232	197 756	224 567	117 870
	покупатели и заказчики	1232.1	189 396	176 830	59 088
	авансы выданные	1232.2	8 099	1 622	5 368
	расчеты по налогам, сборам и страховым взносам	1232.5	5	-	7 067
	задолженность от реализации векселей	1232.6	-	46 241	46 241
	прочие дебиторы	1232.9	256	74	106
	Финансовые вложения (за исключением денежных эквивалентов)	1240	-	-	-
3.2.3	Денежные средства и денежные эквиваленты	1250	176 642	90 309	103 194
3.2.4	Прочие оборотные активы, в том числе:	1260	26 278	5 497	2 040
	НДС по авансам и предоплатам	1261	26 241	5 424	1 964
	прочие оборотные активы	1269	37	73	76
	Итого по разделу II	1200	413 205	337 028	257 944
	БАЛАНС	1600	947 370	496 965	408 345

Форма 0710001 с. 2

Пояснения	Наименование показателя	Код	На 31 декабря 2024 г.	На 31 декабря 2023 г.	На 31 декабря 2022 г.
	ПАССИВ				
	III. Капитал и резервы				
3.3.1	Уставный капитал (складочный капитал, уставный фонд, вклады товарищей)	1310	107 723	107 723	107 723
	Собственные акции, выкупленные у акционеров	1320	-	-	-
	Переоценка внеоборотных активов	1340	-	-	-
	Добавочный капитал (без переоценки)	1350	-	-	-
3.3.2	Резервный капитал	1360	5 387	4 846	3 023
	Нераспределенная прибыль (непокрытый убыток)	1370	96 450	26 270	35 911
	Итого по разделу III	1300	209 560	138 839	146 657
	IV. Долгосрочные обязательства				
3.4.1	Заемные средства, в том числе:	1410	231 780	39 154	78 944
	обязательства по аренде	1412	231 780	39 154	78 944
	Отложенные налоговые обязательства	1420	-	-	-
	Оценочные обязательства	1430	-	-	-
3.4.2	Прочие обязательства, в том числе:	1450	19 490	-	-
	расчеты с персоналом по прочим операциям	1451	19 490	-	-
	Итого по разделу IV	1400	251 270	39 154	78 944
	V. Краткосрочные обязательства				
3.5.1	Заемные средства, в том числе:	1510	33 485	64 147	47 144
	обязательства по аренде	1512	33 485	64 147	47 144
3.5.2	Кредиторская задолженность, в том числе:	1520	348 816	162 692	79 839
	задолженность перед поставщиками и подрядчиками	1521	6 399	3 242	375
	задолженность перед персоналом организации	1522	47 105	33 536	-
	задолженность по налогам, сборам и страховым взносам	1523	135 848	92 130	67 541
	авансы полученные	1525	157 580	32 680	11 923
	прочая кредиторская задолженность	1529	1 884	1 104	-
	Доходы будущих периодов	1530	-	-	-
3.5.3	Оценочные обязательства	1540	104 239	92 133	55 761
	Прочие обязательства	1550	-	-	-
	Итого по разделу V	1500	486 540	318 972	182 744
	БАЛАНС	1700	947 370	496 965	408 345

Генеральный директор



Д.В. Финкель

07.03.2025

Рисунок А.3 – Бухгалтерский баланс за 2024 год.