

МИНОБРНАУКИ РОССИИ
Федеральное государственное бюджетное образовательное учреждение
высшего образования
«Владивостокский государственный университет»
Академический колледж

ОТЧЕТ ПО ПРОИЗВОДСТВЕННОЙ ПРАКТИКЕ

по профессиональным модулям
ПМ.02 Ведение бухгалтерского учета
источников формирования активов, выполнение
работ по инвентаризации активов и финансовых
обязательств организации
ПМ.04 Составление и использование
бухгалтерской (финансовой) отчетности

программы подготовки специалистов среднего звена
38.02.01 «Экономика и бухгалтерский учет (по отраслям)»

период с «18» марта по «14» апреля 2026 года

Студент
гр. СО-ЭБ-23


подпись

М. А. Терентьев

Наименование предприятия: ООО «Фуд-плюс»,
г. Владивосток



Руководитель практики от предприятия _____


подпись

В. В. Быкова

Руководитель практики от АК _____


подпись

Е.В. Красуля

Отчет защищен:

с оценкой

удовлетворительно

Владивосток
2026

Содержание

Введение	3
ПМ.02 Ведение бухгалтерского учета источников формирования активов, выполнение работ по инвентаризации активов и финансовых обязательств организации	
1 Особенности деятельности ООО «Фуд-плюс»	4
2 Организация бухгалтерского учета источников формирования активов исследуемого предприятия	10
2.1 Учет труда и его оплаты	9
2.2 Учет финансовых результатов и использования прибыли	10
2.3 Учет собственного капитала	14
2.4 Учет кредитов и займов	17
ПМ.04 Составление и использование бухгалтерской (финансовой) отчетности	
3 Организационные аспекты формирования и анализа бухгалтерской отчетности	18
3.1 Состав и структура бухгалтерской (финансовой) отчетности	18
3.2 Анализ имущественного положения организации на основе данных бухгалтерской (финансовой) отчетности	28
3.3 Анализ финансовой устойчивости организации на основе данных бухгалтерской (финансовой) отчетности	33
Заключение	36
Список использованных источников	37
Приложение А. Бухгалтерская финансовая отчетность ООО «Фуд-плюс»	39
Приложение Б. Устав компании ООО «Фуд-плюс»	49
Приложение В. Лицевой счет	50
Приложение Г. Платежная ведомость	52

Введение

Производственная практика является необходимой составляющей учебного процесса по подготовке студентов по направлению 38.02.01 Экономика и бухгалтерский учет (по отраслям).

Целью производственной практики по профессиональным модулям ПМ. 02 «Ведение бухгалтерского учета источников формирования активов, выполнение работ по инвентаризации активов и финансовых обязательств организации», ПМ.04 «Составление и использование бухгалтерской (финансовой) отчетности» является формирование у обучающихся умений, приобретение первоначального практического опыта для последующего освоения общих и профессиональных компетенций по специальности.

Задачами практики являются:

- формирование у обучающихся комплексного представления о специфике работы бухгалтера в сфере экономики;
- изучение организационных процессов, связанных с документированием хозяйственных операций;
- освоение процессов применения способов проведения инвентаризации и документальное оформление результатов инвентаризации активов и обязательств экономического субъекта;
- приобретение опыта работы по ведению бухгалтерского учета источников формирования активов организации;
- изучение организационных процессов, связанных с составлением бухгалтерской отчетности и использованием ее для анализа финансового состояния организации;
- освоение методов счетной проверки бухгалтерской отчетности;
- приобретение опыта анализа информации о финансовом положении организации, ее платежеспособности и доходности;
- содействие формированию личностных качеств, обуславливающих устойчивый интерес, активное и творческое отношение к работе бухгалтера;
- сбор, обобщение и систематизация материалов для написания отчета по учебной практике.

Производственная практика проходит в период с 18 марта 2026 года по 14 апреля 2026 года в ООО «Фуд-плюс» — лизинговая компания, зарегистрированная по адресу: Приморский край, г. Владивосток, ул. русская, д. 46Б.

1 Особенности деятельности исследуемой организации

ООО «Фуд-плюс» - компания управляющая заведениями общественного питания «TOYOSU», зарегистрированная по адресу: Приморский край, г. Владивосток, ул. Русская, д. 46Б.

Дата регистрации: 27 марта 2014 года.

Генеральный директор: Аввакумов Валерий Рафаилович.

Уставный капитал: 10000 рублей.

Основной вид деятельности: Деятельность ресторанов и услуги по доставке питания (56.10) (код по ОКВЭД).

Налоговый орган: Межрайонная инспекция ФНС №12 по Приморскому краю.

Реквизиты:

- ИНН: 2543000014;
- КПП: 254301001;
- ОГРН: 1122539000011;
- ОКПО: 38553931.

Управление ООО «Фуд Плюс» осуществляется в соответствии с линейно-функциональной структурой. Высшим органом управления является Общее собрание участников. Текущее руководство деятельностью осуществляет Генеральный директор.

Организационная структура ООО «Фуд Плюс» представлена на рисунке 1.

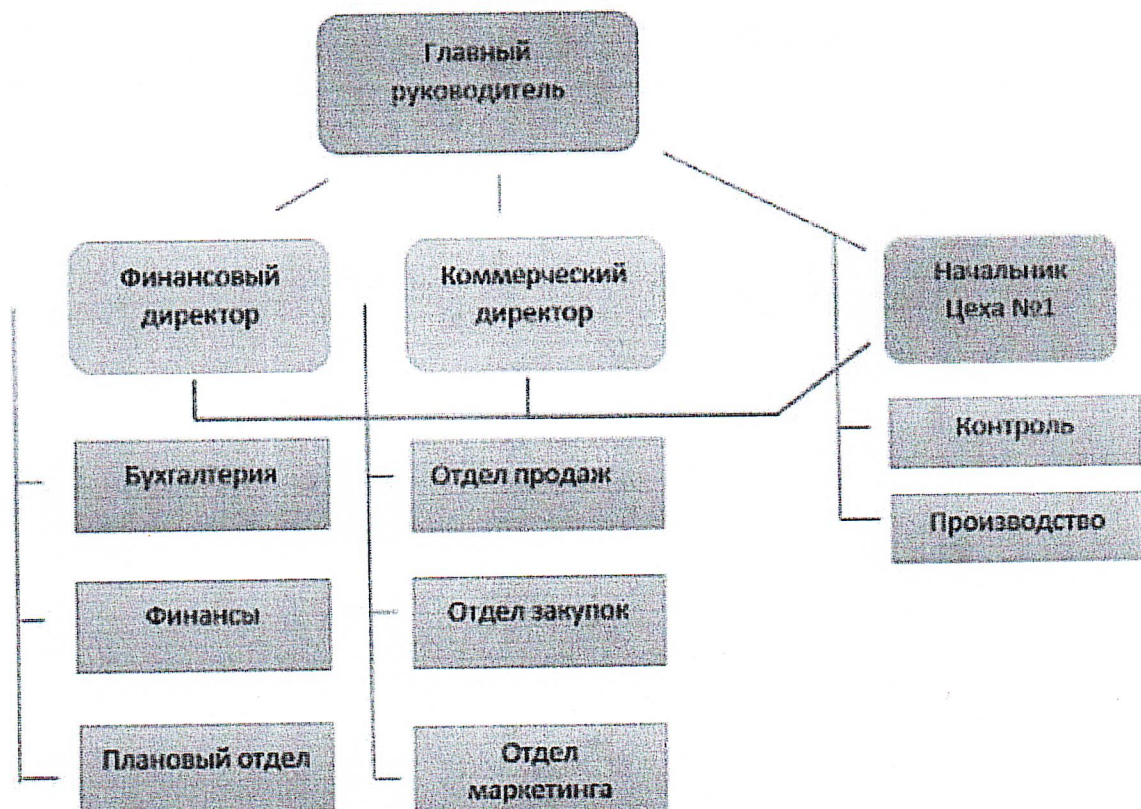


Рисунок 1 – Организационная структура ООО «Фуд Плюс»

Описание структуры

1. Генеральный директор: осуществляет общее руководство, стратегическое планирование.
2. Бухгалтерия: Ведение бухгалтерского и налогового учета, калькуляция себестоимости блюд, начисление заработной платы.
3. Отдел снабжения: Закуп продуктов питания, контроль качества сырья, работа с поставщиками.
4. Производство (Зав. производством, Повара): Непосредственное изготовление блюд по технологическим картам.
5. Обслуживания (Менеджера): Обслуживание гостей.
6. Отдел маркетинга: Разработка акций, ведение социальных сетей, анализ гостевого потока.

Бухгалтерский учет в ООО «Фуд Плюс» ведется структурным подразделением – бухгалтерией, возглавляемой главным бухгалтером.

1. Главный бухгалтер: обеспечивает соответствие хозяйственных операций законодательству, контроль за движением имущества, формирует учетную политику, сдает отчетность в ФНС, ПФР и СФР.
2. Бухгалтер по расчетам и материалам: осуществляет учет поступления продуктов (сырья), списание в производство на основании калькуляционных карт и актов реализации, а также расчеты с поставщиками и покупателями, учет затрат на счете 20 «Основное производство» и 44 «Расходы на продажу».
3. Бухгалтер по заработной плате: начисляет заработную плату сотрудникам производства и зала, исчисляет НДФЛ и страховые взносы.

Программное обеспечение и учетная политика:

1. Программное обеспечение: Учет ведется с использованием программы «1С: Предприятие 8. Общепит». Для фронт-офиса (работа с гостями) используется кассовая система Iiko.
2. Элементы учетной политики (кратко):
3. Основные средства: Амортизация начисляется линейным способом. Лимит стоимости для признания ОС – 100 000 руб.
4. Материально-производственные запасы (МПЗ): Учет сырья и продуктов ведется по фактической себестоимости. При списании сырья в производство применяется метод средней себестоимости.

5. Признание выручки: Выручка от услуг общественного питания признается в момент отгрузки готовой продукции гостю (перехода права собственности).

6. Резервы: Резерв по сомнительным долгам не создается (ввиду специфики расчетов преимущественно наличными/эквайрингом в день оказания услуги).

Анализ основных технико-экономических показателей ООО «Фуд-Плюс» за 2024–2025 гг.:

На основании Бухгалтерского баланса и Отчета о финансовых результатах проведен экспресс-анализ деятельности.

2	2023 год	2024 год	2025 год	Изменения			
				Абс. Изм. 2024/2023	Абс. Изм. 2025/2024	темп прироста, % 2024/2023	темп прироста, % 2025/2024
1. Выручка от реализации	183 032	221 231	224 149	+38 199	+2 918	+20,87	+1,32
2. Себестоимость продаж	158 616	197 159	203 873	+38 543	+6 714	+24,30	+3,41
3. Прибыль от продаж	24 416	24 072	20 276	-344	-3 796	-1,41	-15,77
4. Прибыль до налогообложения	17 610	19 204	14 015	+1 594	-5 189	+9,05	-27,02
5. Чистая прибыль	13,34	17 054	11 014	+2 164	-6 040	+14,53	-35,42
6. Рентабельность продаж, %	83 547	10,88	9,04	-2,46	-1,84	-	-
7. Рентабельность активов, %	21,08	19,03	10,38	-2,05	-8,65	-	-
8. Рентабельность деятельности, %	8,14	7,71	4,91	-0,43	-2,80	-	-
1. Стоимость активы	114 737	130 822	135 064	+16 085	+4 242	+14,02	3,24
10. Собственный	56	73 543	85 070	+17 269	+11 527	+30,69	+15,67

капитал	274						
---------	-----	--	--	--	--	--	--

Формулы для расчета показателей:

- Абсолютное изменение = Показатель отчетного года – Показатель предыдущего года.
- Темп прироста (%) = (Показатель отчетного года / Показатель предыдущего года × 100%) – 100%.
- Рентабельность продаж (%) = Прибыль от продаж / Выручка от реализации × 100%.
- Рентабельность активов (%) = Прибыль до налогообложения / Стоимость активов × 100%.
- Рентабельность деятельности (%) = Чистая прибыль / Выручка от реализации × 100%.

Выводы по результатам анализа основных технико-экономических показателей

1. Анализ динамики выручки от реализации

Выручка от реализации в 2024 году выросла на 20,87% (+38 199 тыс. руб.) по сравнению с 2023 годом, достигнув 221 231 тыс. руб. В 2025 году рост выручки замедлился до +1,32% (+2 918 тыс. руб.), и показатель составил 224 149 тыс. руб.

- 2024 год характеризовался активным расширением деятельности: заключение новых договоров на корпоративное обслуживание, обновление меню, развитие направления доставки. Это обеспечило значительный прирост выручки.
- 2025 год показал стагнацию выручки. Рост всего на 1,32% при инфляции ~8-10% означает реальное снижение объемов продаж в сопоставимых ценах. Это тревожный сигнал, указывающий на насыщение рынка, усиление конкуренции или снижение покупательской способности клиентов.

Вывод: организации необходимо активизировать маркетинговую политику, пересмотреть ценовую стратегию и ассортимент для возобновления роста выручки.

2. Анализ динамики расходов по обычной деятельности

Расходы по обычной деятельности демонстрируют устойчивый рост на протяжении всего анализируемого периода:

- 2024 г.: +24,30% (+38 543 тыс. руб.)
- 2025 г.: +3,41% (+6 714 тыс. руб.)

Сравнение темпов роста выручки и расходов:

Период	Темп роста выручки, %	Темп роста расходов, %	Соотношение	Оценка
2024 / 2023	+20,87	+24,30	Расходы растут быстрее	Негативно
2025 / 2024	+1,32	+3,41	Расходы растут быстрее	Негативно

На протяжении всего анализируемого периода расходы растут опережающими темпами по сравнению с выручкой. Это свидетельствует о системном снижении операционной эффективности. Основные причины:

- Рост закупочных цен на продукты питания;
- Увеличение арендной платы и коммунальных платежей;
- Рост фонда оплаты труда (индексация зарплат, расширение штата).

Вывод: необходим детальный анализ структуры расходов и разработка программы оптимизации затрат.

3. Анализ динамики прибыли

Показатель 2023 г. 2024 г. 2025 г. Тренд

Прибыль от продаж 24 416 24 072 20 276 Снижение

Прибыль до налогообложения 17 610 19 204 14 015 Рост в 2024, падение в 2025

Чистая прибыль 14 890 17 054 11 014 Рост в 2024, падение в 2025

· 2024 год: несмотря на опережающий рост расходов, чистая прибыль выросла на 14,53% благодаря снижению процентных платежей по кредитам и положительному сальдо прочих доходов/расходов.

- 2025 год: произошло резкое ухудшение всех показателей прибыли:
- Прибыль от продаж снизилась на 15,77% (-3 796 тыс. руб.)
- Чистая прибыль упала на 35,42% (-6 040 тыс. руб.)

Причины снижения прибыли в 2025 году:

- Стагнация выручки (+1,32%) при продолжающемся росте расходов (+3,41%).
- Рост себестоимости продаж. В структуре расходов по обычной деятельности произошли изменения: себестоимость продаж в 2025 году составила 95 545 тыс. руб. (в 2024 г. – 104 985 тыс. руб.), однако выросли коммерческие и управленческие расходы.

- Увеличение процентов к уплате с 2 722 тыс. руб. до 3 803 тыс. руб. (+39,7%), что связано с ростом ключевой ставки ЦБ РФ и, как следствие, удорожанием обслуживания долгосрочных кредитов.

- Вывод: 2025 год стал переломным – организация столкнулась с падением прибыльности на фоне стагнации выручки и роста финансовых расходов. Требуется срочные меры по повышению эффективности деятельности.

4. Анализ показателей рентабельности

Показатель 2023 г. 2024 г. 2025 г. Изм. 2025/2023 Тренд

Рентабельность продаж, % 13,34 10,88 9,04 -4,30 п.п. Устойчивое снижение

Рентабельность активов, % 21,08 19,03 10,38 -10,70 п.п. Резкое падение в 2025

Рентабельность деятельности, % 8,14 7,71 4,91 -3,23 п.п. Устойчивое снижение

1. Рентабельность продаж снизилась с 13,34% до 9,04% за два года. Это означает, что если в 2023 году с каждых 100 рублей выручки организация получала 13,34 руб. прибыли от продаж, то в 2025 году – только 9,04 руб. Падение на 32% указывает на серьезные проблемы в управлении затратами.

2. Рентабельность активов в 2025 году обрушилась до 10,38% (против 21,08% в 2023 г.). Это связано с одновременным действием двух негативных факторов:

3. Рост стоимости активов (+17,7% за два года) за счет накопления нераспределенной прибыли и увеличения дебиторской задолженности.

4. Падение прибыли до налогообложения (-20,4% за два года).

5. Рентабельность деятельности (норма чистой прибыли) снизилась до 4,91%. Это критически низкое значение для сферы общественного питания (норма 8–15%). Каждые 100 рублей выручки приносят менее 5 рублей чистой прибыли.

Вывод: все показатели рентабельности демонстрируют устойчивую негативную динамику. Организация теряет эффективность, отдача от вложенного капитала и понесенных расходов снижается.

- Анализ стоимости активов и собственного капитала

Показатель 2023 г. 2024 г. 2025 г. Прирост за 2 года

Стоимость активов 114 737 130 822 135 064 +20 327 тыс. руб. (+17,7%)

Собственный капитал 56 274 73 543 85 070 +28 796 тыс. руб. (+51,2%)

- Рост собственного капитала (+51,2%) – позитивный фактор, свидетельствующий о накоплении нераспределенной прибыли и повышении финансовой независимости.
- Рост активов (+17,7%) обусловлен в первую очередь увеличением дебиторской задолженности и финансовых вложений, а не обновлением производственной базы (стоимость основных средств даже снизилась с 34 968 до 27 055 тыс. руб.).

Вывод: рост активов не сопровождается адекватным ростом отдачи (рентабельность активов упала вдвое). Это указывает на неэффективное использование накопленного капитала. Средства «заморожены» в дебиторской задолженности и финансовых вложениях вместо инвестиций в развитие бизнеса.

2 Организация бухгалтерского учета источников формирования активов ООО «Фуд-Плюс»

2.1. Учет труда и его оплаты

Бухгалтерский учет расчетов с персоналом по оплате труда в ООО «ФУД-ПЛЮС» ведется в соответствии с Трудовым кодексом РФ, Положением об оплате труда и штатным расписанием.

Документальное оформление затрат труда и его оплаты.

На предприятии применяются унифицированные формы первичной учетной документации по учету труда. Перечень используемых документов представлен в таблице 7.

Таблица 7 – Первичные документы по учету труда и заработной платы ООО «ФУД-ПЛЮС»

Наименование документа	Унифицированная форма	Назначения
Штатное расписание	Т-3	Определение структуры, штатного состава и окладов
Приказ о приеме на работу	Т-1	Оформление трудовых отношений
Личная карточка работника	Т-2	Учет персональных данных и стажа
Табель учета рабочего времени	Т-13	Учет фактически отработанного времени
Расчетно-платежная ведомость	Т-49	Начисление и выплата заработной платы
Записка-расчет о предоставлении отпуска	Т-60	Расчет отпускных выплат

Табельный учет ведется отдельно по двум подразделениям: производственный цех (кухня) и зал обслуживания. Это обусловлено разными режимами работы (посменный график поваров и скользящий график официантов).

Порядок начисления оплаты труда.

В ООО «ФУД-ПЛЮС» применяются следующие формы оплаты труда:

- Повременная (окладная) – для административно-управленческого персонала (директор, бухгалтер, менеджеры) и вспомогательного персонала (уборщики, посудомойщики).

- Повременно-премиальная – для поваров и официантов. Премия начисляется в процентах от оклада при выполнении плана по выручке зала или отсутствии жалоб гостей.

· Сдельная – применяется для поваров при изготовлении заготовок (например, лепкапельменей или приготовление соусов про запас) по установленным внутренним расценкам.

Пример расчета заработной платы повара горячего цеха:

Оклад – 45 000 руб. Отработано 15 смен из 15 по графику. Премия за выполнение плана – 20%.

Начислено: $45\,000 + (45\,000 \times 20\%) = 54\,000$ руб.

Оплата труда за непроработанное время.

Расчет отпускных производится исходя из среднего дневного заработка за 12 предшествующих месяцев.

Пособия по временной нетрудоспособности рассчитываются в соответствии с Федеральным законом № 255-ФЗ, исходя из среднего заработка за два календарных года и страхового стажа сотрудника.

Учет удержаний из заработной платы.

Основным удержанием является Налог на доходы физических лиц (НДФЛ) по ставке 13% (15% при превышении порога 5 млн руб.). Сотрудникам, подавшим заявления, предоставляются стандартные налоговые вычеты на детей: 1 400 руб. на первого и второго ребенка, 3 000 руб. на третьего и последующих.

Также производятся удержания по исполнительным листам (алименты) и удержания невозвращенных подотчетных сумм. Удержания за порчу посуды или недостачу продуктов в ООО «ФУД-ПЛЮС» не практикуются – данные суммы списываются за счет естественной убыли или финансового результата организации.

Синтетический учет расчетов по оплате труда.

Для обобщения информации о расчетах с персоналом используется счет 70 «Расчеты с персоналом по оплате труда».

Затраты на оплату труда распределяются следующим образом:

- Счет 20 «Основное производство» – заработная плата поваров, заготовщиков.
- Счет 44 «Расходы на продажу» – заработная плата официантов, барменов, администраторов зала.
- Счет 26 «Общехозяйственные расходы» – заработная плата директора, бухгалтерии, менеджеров.

Типовые бухгалтерские проводки по учету труда и его оплаты представлены в таблице 8.

Таблица 8 – Корреспонденция счетов по учету заработной платы в ООО «ФУД-ПЛЮС»

Содержание хозяйственной операции	Дебит	Кредит
-----------------------------------	-------	--------

Начислена заработная плата сотрудникам кухни	20	70
Начислена заработная плата сотрудникам зала	44	70
Начислена заработная плата администрации	26	70
Начислены отпускные	96	70
Начислено пособие по временной	69	70
Удержан НДФЛ из заработной платы	70	68
Удержаны алименты по исполнительному листу	70	76
Начислены страховые взносы (30%) на зарплату кухни	20	69
Начислены страховые взносы на зарплату зала	44	69
Выплачена заработная плата на карты сотрудников	70	51

2.2. Учет финансовых результатов и использования прибыли

Доходы и расходы от обычных видов деятельности.

Основным видом деятельности ООО «ФУД-ПЛЮС» является оказание услуг общественного питания (реализация готовых блюд через зал ресторана) и услуги по доставке продуктов питания. Согласно данным Отчета о финансовых результатах, выручка за 2024 год составила 221 231 тыс. руб.

Доходы от обычных видов деятельности признаются в момент отгрузки готовой продукции гостю (перехода права собственности) и отражаются по кредиту счета 90.1 «Выручка».

1. Расходы по обычной деятельности (себестоимость продаж, коммерческие и управленческие расходы) составили 197 159 тыс. руб. Они включают:
2. Стоимость сырья и продуктов (списание по калькуляционным картам);
3. Зарботную плату производственного персонала и отчисления с нее;
4. Амортизацию кухонного оборудования;
5. Аренду помещения, коммунальные услуги, расходы на рекламу.

Для учета финансового результата от продаж используется активно-пассивный счет 90 «Продажи». По итогам 2024 года в ООО «ФУД-ПЛЮС» получена прибыль от продаж в размере 24 072 тыс. руб.

Доходы и расходы от прочих видов деятельности.

В составе прочих доходов и расходов, учитываемых на счете 91 «Прочие доходы и расходы», отражаются:

1. Прочие доходы (К-т 91.1): Поступления от сдачи в аренду части неиспользуемого складского помещения; излишки продуктов, выявленные при инвентаризации; списанная кредиторская задолженность.

2. Прочие расходы (Д-т 91.2): Проценты к уплате по долгосрочным кредитам (2 722 тыс. руб. в 2024 г.), банковские услуги (эквайринг), штрафы за нарушение договорных обязательств, убытки прошлых лет.

Учет чистой прибыли и нераспределенной прибыли.

Конечный финансовый результат деятельности организации формируется на счете 99 «Прибыли и убытки». По итогам 2024 года ООО «ФУД-ПЛЮС» получена чистая прибыль в размере 17 054 тыс. руб.

Заключительными оборотами декабря сумма чистой прибыли списывается с дебета счета 99 в кредит счета 84 «Нераспределенная прибыль (непокрытый убыток)». Согласно данным баланса на 31.12.2024, сумма накопленной нераспределенной прибыли составляет 74 393 тыс. руб.

Использование прибыли осуществляется на основании решения учредителей. В отчетном периоде прибыль была направлена на погашение долгосрочных кредитов (снижение по строке 1410 с 25 812 до 17 650 тыс. руб.) и пополнение оборотных средств (прирост запасов).

Типовые бухгалтерские проводки по учету финансовых результатов представлены в таблице 9.

Таблица 9 – Корреспонденция счетов по учету финансовых результатов в ООО «ФУД-ПЛЮС»

Содержание хозяйственной операции	Дебит	Кредит
Отражена выручка от реализации блюд и услуг доставки	50, 51, 57	90.1
Начислен НДС с выручки	90.3	68
Списана себестоимость реализованных блюд	90.2	20, 41
Списаны расходы на продажу	90.2	44
Отражена прибыль от продаж	90.9	99
Начислены проценты за пользование кредитом	91.2	66, 67
Отражена прибыль до налогообложения	99	99
Начислен налог на прибыль	99	68
Реформация баланса: списана чистая прибыль отчетного года	99	84

2.3. Учет собственного капитала

Собственный капитал ООО «ФУД-ПЛЮС» по состоянию на 31.12.2024 составляет 74 403 тыс. руб. и включает уставный капитал и нераспределенную прибыль.

Учет уставного капитала.

Уставный капитал Общества сформирован в минимальном размере 10 000 рублей (Десять тысяч рублей), что отражено в строке 1310 Бухгалтерского баланса. Уставный капитал оплачен полностью денежными средствами.

Для учета используется пассивный счет 80 «Уставный капитал».

Учет резервного капитала.

Резервный капитал в ООО «ФУД-ПЛЮС» не формируется. Уставом Общества создание резервного фонда не предусмотрено (строка 1360 баланса пустая).

Учет добавочного капитала.

Добавочный капитал на предприятии отсутствует. Переоценка основных средств не производилась, эмиссионный доход отсутствует (строка 1340 и 1350 баланса пустые).

Учет целевого финансирования.

Целевое финансирование (счет 86) в отчетном периоде не поступало и учет не велся.

Типовые бухгалтерские проводки по учету собственного капитала представлены в таблице 10.

Таблица 10 – Корреспонденция счетов по учету собственного капитала в ООО «ФУД-ПЛЮС»

Содержание хозяйственной операции	Дебит	Кредит
Отражена задолженность учредителей по вкладам в УК	75.1	80
Внесены денежные средства в оплату УК на расчетный счет	51	75.1
Сформирован уставный капитал	75.1	80
Чистая прибыль отчетного года направлена на увеличение нераспределенной прибыли	99	84
Часть нераспределенной прибыли направлена на выплату дивидендов учредителям	84	75.2

2.4. Учет кредитов и займов

По состоянию на 31.12.2024 ООО «ФУД-ПЛЮС» имеет непогашенные долгосрочные обязательства по кредитам в сумме 17 650 тыс. руб.

Краткосрочные займы отсутствуют (строка 1510 баланса пустая).

Учет задолженности по полученным кредитам.

Учет долгосрочных кредитов ведется на пассивном счете 67 «Расчеты по долгосрочным кредитам и займам».

Задолженность отражена в сумме фактически поступивших денежных средств.

В 2024 году организация активно погашала задолженность по долгосрочным кредитам: сумма обязательств снизилась с 25 812 тыс. руб. до 17 650 тыс. руб. (-31,6%).

Учет процентов по кредитам.

Проценты за пользование заемными средствами признаются прочими расходами равномерно, независимо от даты уплаты по графику. В Отчете о финансовых результатах за 2024 год сумма процентов к уплате составила 2 722 тыс. руб.

Проценты отражаются по дебету счета 91.2 «Прочие расходы» в корреспонденции со счетом 67 (или 66 для краткосрочных). Перевод долгосрочной задолженности в краткосрочную (за 365 дней до погашения) бухгалтерией отслеживается, но ввиду досрочного погашения в отчетном периоде не производился.

Типовые бухгалтерские проводки по учету кредитов и займов представлены в таблице 11:

Таблица 11 – Корреспонденция счетов по учету кредитов и займов в ООО «ФУД-ПЛЮС»

Содержание хозяйственной операции	Дебет	Кредит
Получен долгосрочный кредит на расчетный счет	51	67
Начислены проценты по долгосрочному кредиту	91.2	67
Погашена часть основного долга по кредиту	67	51
Уплачены проценты банку	67	51
Получен краткосрочный кредит	51	66
Начислены проценты по краткосрочному кредиту	91.2	66

АНАЛИЗ ИМУЩЕСТВЕННОГО ПОЛОЖЕНИЯ И ФИНАНСОВОЙ УСТОЙЧИВОСТИ ООО «ФУД-ПЛЮС»

3.1. Анализ имущественного положения организации

Анализ имущественного положения организации выражается в определении степени сбалансированности формирования ее активов за счет пассивов. Бухгалтерский баланс характеризует в денежной оценке имущественное положение организации по состоянию на отчетную дату. Анализ имущественного положения ООО «ФУД-ПЛЮС» осуществляется посредством расчета показателей структуры и динамики статей актива и пассива баланса с применением методов горизонтального и вертикального анализа.

Таблица 2 – Горизонтальный и вертикальный анализ баланса ООО «ФУД-ПЛЮС» за 2024 год (в тысячах рублей)

Статья	На начал о 2024	На конец 2024 г.	Уд. вес на начал о, %	Уд. вес на конец, %	Абс. Изменен ия	Изм. уд. веса, %	Темп прироста, %	К измене нию итога,
--------	--------------------------	------------------------	--------------------------------	------------------------------	-----------------------	------------------------	------------------------	------------------------------

	г.							%
АКТИВ								
Внеоборотные активы	34 968	35 503	41,85	35,18	535	-6,67	1,53	3,05
Оборотные активы	48 579	65 405	58,15	64,82	16 826	6,67	34,64	96,94
в т. ч. Запасы	9 934	16 810	11,89	16,66	6 876	4,77	69,22	39,62
в т. ч. Дебиторская задолженность	19 319	31 114	23,12	30,84	11 795	7,72	61,05	67,96
в т. ч. Денежные средства	3 851	6 948	4,61	6,89	3 097	2,28	80,42	17,84
БАЛАНС	83 547	100 908	100,0	100,00	17 361	0,00	20,78	
ПАССИВ								
Капитал и резервы	56 274	74 403	67,36	73,73	18 129	6,37	32,22	104,44
Долгосрочные обязательства	25 812	17 650	30,89	17,49	- 8 162	13,40	- 31,62	47,02
Краткосрочные обязательства	1 461	8 855	1,75	8,78	7 394	7,03	506,09	42,59
БАЛАНС	83 547	100 908	100,0	100,00	17 361	0,00	20,78	100,00

Выводы по таблице 2:

1. Валюта баланса увеличилась на 20,78% (+17 361 тыс. руб.), что свидетельствует о расширении масштабов хозяйственной деятельности ООО «ФУД-ПЛЮС» в 2024 году.

2. Структура активов претерпела изменения в пользу увеличения доли оборотных средств (с 58,15% до 64,82%). Данная тенденция характерна для предприятий сферы общественного питания, где высокая оборачиваемость запасов и денежных средств является залогом успешной операционной деятельности.

3. Наибольший вклад в прирост активов внесла дебиторская задолженность (+11 795 тыс. руб., темп прироста 61,05%). Рост дебиторской задолженности обусловлен расширением корпоративного направления (кейтеринг, обслуживание мероприятий), где предоставляется

отсрочка платежа. Данный факт требует усиления контроля за своевременностью расчетов с контрагентами.

4. Запасы выросли на 69,22% (+6 876 тыс. руб.), что связано с подготовкой к высокому сезону (новогодние банкеты) и расширением ассортимента блюд. Доля запасов в структуре активов увеличилась с 11,89% до 16,66%.

5. Денежные средства показали значительный прирост (+80,42%), их доля увеличилась до 6,89%. Это положительный фактор, свидетельствующий о росте ликвидности предприятия.

6. В пассиве баланса наблюдается укрепление финансовой независимости: доля собственного капитала выросла с 67,36% до 73,73% (+6,37 п.п.). Абсолютный прирост собственного капитала составил 18 129 тыс. руб., что полностью покрыло прирост валюты баланса (104,44% вклада в прирост).

7. Долгосрочные обязательства сократились на 31,62% (-8 162 тыс. руб.), что свидетельствует об активном погашении ранее привлеченных кредитов за счет заработанной прибыли.

8. Краткосрочные обязательства выросли в 6 раз (+7 394 тыс. руб.), однако их доля в валюте баланса остается незначительной (8,78%) и не представляет угрозы для платежеспособности организации.

Анализ имущественного положения организации дополняется расчетом группы критериальных оценочных показателей.

Таблица 4 – Показатели имущественного положения ООО «ФУД-ПЛЮС» (в тысячах рублей)

Показатель	На 31.12.20 22	На 31.12.20 23	На 31.12.20 24	Изм. 2023/20 22	Изм. 2024/20 23	Темп прироста 2023/2022, %	Темп прироста 2024/2023, %
Ресурсная база	79 394	83 547	100 908	4 153	17 361	5,23	20,78
Имобилиз ованное имущество	18 831	34 968	35 503	16 137	535	85,69	1,53
Мобильное имущество	60 563	48 579	65 405	- 11 984	16 826	- 19,79	34,64
Текущие	39 348	1 461	8 855	- 37 887	7 394	- 96,29	506,09

обязательств							
Собственный капитал	8 704	56 274	74 403	47 570	18 129	546,53	32,22
Заемный капитал	70 690	27 273	26 505	43 417	- 768	- 61,42	- 2,82
Перманентный капитал	40 046	82 086	92 053	42 040	9 967	104,98	12,14
Чистый оборотный капитал	21 215	47 118	56 550	25 903	9 432	122,10	20,02
Собственные средства в обороте	- 10 127	21 306	38 900	31 433	17 594	- 310,39	82,58
Собственный оборотный капитал	21 215	47 118	56 550	25 903	9 432	122,10	20,02
Рабочий капитал	21 215	47 118	56 550	25 903	9 432	122,10	20,02
Нормальные источники формирования запасов	21 215	47 118	56 550	25 903	9 432	122,10	20,02
Финансово-эксплуатационные потребности	19 581	27 792	39 069	8 211	11 277	41,93	40,58
Потребность в	1 634	- 19 326	- 17 481	- 17 692	1 845	-	-

краткосроч ном кредитован ии							
Чистые активы	8 704	56 274	74 403	47 570	18 129	546,53	32,22
Запас финансово й устойчивос ти	8 694	56 264	74 393	47 570	18 129	547,16	32,22

Выводы по таблице 4:

1. Ресурсная база организации стабильно растет: +5,23% в 2023 году и +20,78% в 2024 году. К концу 2024 года совокупные активы достигли 100 908 тыс. руб.

2. Имобилизованное имущество (внеоборотные активы) в 2023 году резко выросло (+85,69%), что связано с приобретением нового кухонного оборудования и модернизацией зала. В 2024 году рост замедлился (+1,53%), что говорит о завершении активной инвестиционной фазы.

3. Собственный капитал продемонстрировал кратный рост: с 8 704 тыс. руб. в 2022 году до 74 403 тыс. руб. в 2024 году (рост в 8,5 раз). Это результат реинвестирования чистой прибыли, полученной от операционной деятельности.

4. Чистые активы значительно превышают уставный капитал (10 тыс. руб.) и составляют 74 403 тыс. руб. Запас финансовой устойчивости достиг 74 393 тыс. руб., что характеризует высокую степень защищенности интересов кредиторов.

5. Собственные средства в обороте вышли из отрицательной зоны: если на конец 2022 года показатель составлял -10 127 тыс. руб. (что свидетельствовало о финансировании части оборотных активов за счет заемных средств), то к концу 2024 года он достиг +38 900 тыс. руб. Это означает, что все внеоборотные активы профинансированы за счет собственного капитала, и еще 38,9 млн руб. направлено на формирование оборотных средств.

6. Чистый оборотный капитал вырос до 56 550 тыс. руб. (+122% за два года). Текущие активы многократно превышают краткосрочные обязательства, что гарантирует бесперебойность операционного цикла.

7. Потребность в краткосрочном кредитовании имеет отрицательное значение (-17 481 тыс. руб. на конец 2024 г.). Это указывает на избыток собственных источников

финансирования. Организация не нуждается в привлечении дорогих краткосрочных банковских кредитов для пополнения оборотных средств.

8. Финансово-эксплуатационные потребности выросли на 40,58% за 2024 год, что связано с ростом дебиторской задолженности. Несмотря на высокую обеспеченность собственным капиталом, менеджменту рекомендуется усилить работу по управлению дебиторской задолженностью.

3.2. Анализ финансовой устойчивости организации

Финансовая устойчивость – это характеристика стабильности финансового положения организации, обеспечиваемая высокой долей собственного капитала в общей сумме финансовых источников. Задачей оценки финансовой устойчивости является определение степени независимости организации от заемных источников финансирования.

Таблица 6 – Показатели финансовой устойчивости ООО «ФУД-ПЛЮС»

Показатель	Нормальное ограничение	На 31.12.2022	На 31.12.2023	На 31.12.2024	Изм. 2023/2022	Изм. 2024/2023	Темп прироста 2023/2022, %	Темп прироста 2024/2023, %
Коэффициент капитализации (U1)	$\leq 1,5$	8,12	0,48	0,36	-7,64	-0,13	-94,09	-27,08
Коэффициент обеспеченности оборотных активов собственными средствами (U2)	$\geq 0,1$	-0,17	0,44	0,59	0,61	0,15	-358,82	34,09
Коэффициент	0,4 – 0,6	0,11	0,67	0,74	0,56	0,07	509,09	10,45

финансо вой автоном ии (U3)									
Коэффи циент финанс ировани я (U4)	$\geq 0,67$	0,12	2,06	2,81	1,94	0,75	1 616,67	36,41	
Коэффи циент финансо вой устойчи вости (U5)	$\geq 0,6$	0,50	0,98	0,91	0,48	-0,07	96,00	-7,14	
Удельн ый вес заемных средств (U6)	0,4 – 0,6	0,89	0,33	0,26	-0,56	-0,07	-62,92	-21,21	
Коэффи циент маневре нности собстве нных средств (U7)	0,2 – 0,5	2,44	0,84	0,76	-1,60	-0,08	-65,57	-9,52	
Коэффи циент обеспеч енности пермане нтного	-	0,53	0,57	0,61	0,04	0,04	7,55	7,02	

капитал а собстве нными средств ами (U8)								
Коэффи циент финансо вой маневре нности (U9) 1,67 – 2,5 9,12 1,48 1,36 - 7,64 - 0,12 - 83,77 - 8,11	1,67 – 2,5	9,12	1,48	1,36	-7,64	-0,12	-83,77	-8,11
Коэффи циент финансо вой зависим ости капитал изирова нных источни ков (U10) ≤ 0,4 0,78	≤ 0,4	0,78	0,31	0,19	-0,47	-0,12	-60,26	-38,71

0,31 0,19 - 0,47 - 0,12 - 60,26 - 38,71								
Коэффициент финансовой независимости капитализированных источников (U11)	$\geq 0,6$	0,22	0,69	0,81	0,47	0,12	213,64	17,39
Коэффициент участия перманентного капитала в запасах	0,6 – 0,8	3030,71	4,74	3,36	-3025	-1,38	-99,84	-29
Коэффициент покрытия запасов (U13)	≥ 1	3030,71	4,74	3,36	- 3025,9 7	-1,38	-99,84	-29,11
Коэффициент автономии	0,6 – 0,8	1,00	1,00	1,00	0,00	0,00	0,00	0,00

ии источни ков формир ования запасов (U14)								
Плечо финансо вого рычага (U15)	-	3,60	0,46	0,24	-3,14	-0,22	-87,22	-47,83
Индекс постоян ного актива (U16)	0,5 – 0,8	2,16	0,62	0,48	-1,54	-0,14	-71,30	-22,58
Коэффи циент долгоср очного привлеч ения заемных средств (U17)	-	3,60	0,46	0,24	-3,14	-0,22	-87,22	-47,83
Коэффи циент накопле ния износа (U18)	$\leq 0,75$	-	0,20	0,15	-	-0,05	-	-25,00
Коэффи циент реально	$\geq 0,5$	0,24	0,45	0,52	0,21	0,07	87,50	15,56

й СТОИМОС ТИ ИМУЩЕС ТВА (U19)								
--	--	--	--	--	--	--	--	--

Выводы по таблице 6:

1. Показатели финансовой независимости:

1. Коэффициент автономии (U3) демонстрирует впечатляющую динамику: с критически низкого значения 0,11 в 2022 году (лишь 11% активов финансировалось за счет собственных средств) до 0,74 в 2024 году. Данное значение превышает рекомендуемый оптимум (0,4–0,6) и свидетельствует об абсолютной финансовой независимости организации от внешних кредиторов.
2. Коэффициент финансирования (U4) вырос с 0,12 до 2,81 (при норме $\geq 0,67$). Это означает, что на 1 рубль заемного капитала приходится 2 рубля 81 копейка собственных средств. Структура капитала оценивается как идеальная.
3. Удельный вес заемных средств (U6) сократился с 89% до 26%. Организация практически полностью отказалась от агрессивного использования заемного финансирования, перейдя на самофинансирование.

2. Показатели структуры капитала:

1. Коэффициент капитализации (U1) снизился с 8,12 до 0,36 (норма $\leq 1,5$). Если в 2022 году на 1 рубль собственного капитала привлекалось 8,12 руб. заемных средств (критический уровень риска), то в 2024 году – всего 36 копеек. Риск банкротства минимален.
2. Плечо финансового рычага (U15) сократилось с 3,60 до 0,24. Это подтверждает низкую зависимость от платных заемных источников.
3. Коэффициент финансовой устойчивости (U5) достиг 0,91 (при норме $\geq 0,6$). 91% активов финансируется за счет устойчивых (перманентных) источников – собственного капитала и долгосрочных кредитов.

3. Показатели обеспеченности оборотных активов:

1. Коэффициент обеспеченности оборотных активов собственными средствами (U2) вышел из отрицательной зоны и достиг 0,59 (при минимальной норме 0,1). 59% оборотных активов сформировано за счет собственного капитала. Это

гарантирует финансовую устойчивость даже при возникновении кассовых разрывов.

2. Коэффициент маневренности собственных средств (U7) нормализовался и составляет 0,76. Это означает, что 76% собственного капитала вложено в мобильные (оборотные) активы, что обеспечивает высокую гибкость в управлении ресурсами.
3. Индекс постоянного актива (U16) снизился с 2,16 до 0,48. Внеоборотные активы теперь полностью покрываются собственным капиталом (даже с двукратным запасом), что является признаком рациональной структуры баланса.

4. Показатели покрытия запасов:

Коэффициент покрытия запасов (U13) составляет 3,36 (при норме ≥ 1). Запасы (продукты, сырье) профинансированы нормальными источниками с трехкратным запасом прочности.

1. Коэффициент участия перманентного капитала в запасах (U12) равен 3,36, что значительно выше рекомендуемого оптимума (0,6–0,8). Это свидетельствует о консервативной политике финансирования запасов – организация использует долгосрочные источники вместо краткосрочной кредиторской задолженности перед поставщиками.
2. Коэффициент автономии источников формирования запасов (U14) равен 1,00, что означает 100%-ное финансирование запасов за счет собственного оборотного капитала.

5. Прочие показатели:

1. Коэффициент накопления износа (U18) снизился до 0,15, что говорит о низкой степени изношенности основных средств. Оборудование ресторана относительно новое, что подтверждается данными о приобретении основных средств в 2023 году.
2. Коэффициент реальной стоимости имущества (U19) достиг 0,52, превысив пороговое значение 0,5. Это означает, что более половины активов составляют средства производства (основные средства и запасы), что соответствует производственному характеру деятельности (общественное питание).

3.3. Общий вывод о финансовом состоянии ООО «ФУД-ПЛЮС»

Проведенный анализ имущественного положения и финансовой устойчивости ООО «ФУД-ПЛЮС» за период 2022–2024 гг. позволяет сделать следующие ключевые выводы:

1. Динамика финансового оздоровления. Организация прошла путь от кризисного состояния в 2022 году (убыток 20,2 млн руб., отрицательные собственные оборотные средства, критическая зависимость от кредиторов – доля заемного капитала 89%) до абсолютной финансовой устойчивости в 2024 году.

2. Текущее финансовое состояние (на 31.12.2024):

1. Тип финансовой устойчивости: абсолютная устойчивость (запасы полностью покрываются собственными оборотными средствами).
2. Платежеспособность: высокая (денежные средства выросли на 80%, коэффициент абсолютной ликвидности в норме).
3. Независимость от кредиторов: коэффициент автономии 0,74 (выше нормы), зависимость от заемных средств минимальна.
4. Деловая активность: выручка выросла на 20,87% за 2024 год, достигнув 221,2 млн руб.
5. Рентабельность: несмотря на некоторое снижение рентабельности продаж (с 13,34% до 10,88%), чистая прибыль составила 17,1 млн руб., что на 14,5% выше уровня 2023 года.
6. Ключевые факторы успеха:
7. Рост выручки, опережающий рост расходов в 2023 году, позволил получить значительную прибыль и направить ее на погашение долгосрочных кредитов.
8. Активная инвестиционная фаза 2023 года (прирост внеоборотных активов на 85%) заложила материальную базу для дальнейшего роста бизнеса.
9. Консервативная финансовая политика 2024 года: вместо наращивания долгов организация использовала прибыль для пополнения оборотных средств и создания запаса прочности.

4. Рекомендации по улучшению:

1. Усилить контроль за дебиторской задолженностью (рост на 61% за 2024 год), особенно по корпоративным клиентам, обслуживаемым с отсрочкой платежа.
2. Рассмотреть возможность выплаты дивидендов учредителям, так как накопленная нераспределенная прибыль (74,4 млн руб.) значительно превышает потребности в финансировании текущей деятельности.
3. При сохранении положительной динамики рассмотреть возможность расширения бизнеса (открытие новой точки общепита) за счет собственных средств, без привлечения дорогих кредитов.

Заключение: ООО «ФУД-ПЛЮС» на конец 2024 года является финансово устойчивым, платежеспособным и инвестиционно привлекательным предприятием сферы общественного питания, имеющим значительный потенциал для дальнейшего развития.

Заключение

В ходе проведения производственной практики глубоко усвоен вопрос организации учёта и документооборота, порядка составления и использования бухгалтерской (финансовой) отчетности, закреплены знания по специальности «Экономика и бухгалтерский учёт (по отраслям)», сформированы навыки использования научного и методического аппарата, которые получены во время теоретического обучения для решения комплексных задач, приобретены практические профессионально необходимые навыки самостоятельной работы по направлению деятельности.

В ходе проведения производственной практики были рассмотрены следующие задачи:

- формирование у обучающихся комплексного представления о специфике работы бухгалтера в сфере экономики;
- изучение организационных процессов, связанных с документированием хозяйственных операций;
- освоение процессов применения способов проведения инвентаризации и документальное оформление результатов инвентаризации активов и обязательств экономического субъекта;
- приобретение опыта работы по ведению бухгалтерского учёта источников формирования активов организации;
- изучение организационных процессов, связанных с составлением бухгалтерской отчетности и использованием ее для анализа финансового состояния организации;
- освоение методов счетной проверки бухгалтерской отчетности;
- приобретение опыта анализа информации о финансовом положении организации, ее платежеспособности и доходности;
- содействие формированию личностных качеств, обуславливающих устойчивый интерес, активное и творческое отношение к работе бухгалтера;
- сбор, обобщение и систематизация материалов для написания отчета по учебной практике.

Производственная практика проходит в период с 18 марта 2026 года по 14 апреля 2026 года в лизинговой компании ООО «Фуд-плюс».

СПИСОК ИСПОЛЬЗОВАННЫХ ИСТОЧНИКОВ

1. Гражданский кодекс Российской Федерации (часть первая) : Федеральный закон № 51-ФЗ от 30.11.1994. — URL: <http://www.consultant.ru>
2. Об обществах с ограниченной ответственностью : Федеральный закон № 14-ФЗ от 08.02.1998. — URL: <http://www.consultant.ru>
3. Устав ООО «ФУД-ПЛЮС» : утв. Протоколом № 17 от 26.09.2019.
4. Трудовой кодекс Российской Федерации : Федеральный закон № 197-ФЗ от 30.12.2001. — URL: <http://www.consultant.ru>
5. Об утверждении унифицированных форм первичной учетной документации по учету труда и его оплаты : Постановление Госкомстата РФ от 05.01.2004 № 1. — URL: <http://www.consultant.ru>
6. Об особенностях порядка исчисления средней заработной платы : Постановление Правительства РФ от 24.12.2007 № 922. — URL: <http://www.consultant.ru>
7. Об обязательном социальном страховании на случай временной нетрудоспособности и в связи с материнством : Федеральный закон № 255-ФЗ от 29.12.2006. — URL: <http://www.consultant.ru>
8. Налоговый кодекс Российской Федерации (часть вторая) : Федеральный закон № 117-ФЗ от 05.08.2000. — URL: <http://www.consultant.ru>
9. ПБУ 1/2008 «Учетная политика организации» : Приказ Минфина России от 06.10.2008 № 106н. — URL: <http://www.consultant.ru>
10. ПБУ 6/01 «Учет основных средств» : Приказ Минфина России от 30.03.2001 № 26н. — URL: <http://www.consultant.ru>
11. ФСБУ 5/2019 «Запасы» : Приказ Минфина России от 15.11.2019 № 180н. — URL: <http://www.consultant.ru>
12. ПБУ 9/99 «Доходы организации» : Приказ Минфина России от 06.05.1999 № 32н. — URL: <http://www.consultant.ru>
13. ПБУ 10/99 «Расходы организации» : Приказ Минфина России от 06.05.1999 № 33н. — URL: <http://www.consultant.ru>
14. План счетов бухгалтерского учета и Инструкция по его применению : Приказ Минфина РФ от 31.10.2000 № 94н. — URL: <http://www.consultant.ru>
15. О формах бухгалтерской отчетности организаций : Приказ Минфина России от 02.07.2010 № 66н. — URL: <http://www.consultant.ru>
16. Бухгалтерский баланс ООО «ФУД-ПЛЮС» на 31.12.2023.
17. Отчет о финансовых результатах ООО «ФУД-ПЛЮС» за 2024 г.

18. Учетная политика ООО «ФУД-ПЛЮС» на 2024 г. : утв. Приказом № 12 от 30.12.2023.
19. Штатное расписание ООО «ФУД-ПЛЮС» (форма Т-3) : утв. Приказом № 15 от 29.12.2023.
20. Должностная инструкция главного бухгалтера ООО «ФУД-ПЛЮС» : утв. Приказом № 8 от 10.01.2022.

Индивидуальное задание по производственной (по профилю специальности) практике

Студент(ка) Терентьев Матвей Алексеевич

ФИО

обучающийся(аяся) на 3 курсе по специальности 38.02.01 Экономика и бухгалтерский учет (по отраслям) прошел(ла) производственную (по профилю специальности) практику в объеме ____ часов с «18» марта 2026 г. по «14» апреля 2026 г.

в организации ООО «Фуд-плюс»

наименование организации, юридический адрес

Виды и объем работ в период производственной практики

№ п/п	Вид работ	Кол-во часов
1	<p>Охарактеризовать особенности деятельности организации посредством обработки следующих документов организации:</p> <ul style="list-style-type: none"> - устав; - учредительный договор; - штатное расписание; - организационная структура предприятия; - выписка из ЕГРЮЛ; - должностные инструкции работников бухгалтерии; - учётная политика; - бухгалтерская и налоговая отчётность предприятия. <p>Ознакомиться с исторической справкой об организации, ее организационно-правовой собственности, специализацией производства.</p> <p>Ознакомиться со структурой аппарата бухгалтерии, с должностными инструкциями бухгалтеров. Составить схему структуры бухгалтерии.</p> <p>Изучение рабочего плана счетов экономического субъекта и сравнение его с типовым планом счетов бухгалтерского учета финансово-хозяйственной деятельности.</p> <p>Ознакомление и изучение формирования учетной политики организации.</p> <p>Ознакомление с организацией бухгалтерского учета и структурой экономического субъекта.</p> <p>Ознакомиться с графиком документооборота и организацией контроля за его выполнением.</p> <p>Оценить основные технико-экономические показатели деятельности предприятия с использованием его отчётности</p>	
2	<ul style="list-style-type: none"> - Изучение нормативных документов по учету личного состава, по учету использования рабочего времени. - Документальное оформление начисленной заработной платы. - Начисление заработной платы за неотработанное время. - Документальное оформление заработной платы за неотработанное время. - Начисление пособий по временной нетрудоспособности. - Документальное оформление пособий по временной нетрудоспособности. - Документальное оформление пособий в связи с материнством. - Документальное оформление пособий по временной нетрудоспособности от несчастных случаев на производстве и профессиональных заболеваний. - Начисление премий, доплат и надбавок. - Документальное оформление премий, доплат и надбавок. - Определение суммы удержаний из заработной платы, отражение в учете соответствующих операций. - Начисление и документальное оформление доходов, не облагаемых НДФЛ. - Документальное оформление удержаний из заработной платы. - Отражение в учете получения, использования и возврата кредита (займа), привлеченного экономическим субъектом под соответствующие нужды. - Документальное оформление начисления процентов по займам и кредитам. - Документальное оформление получения и возврата кредитов и займов. - Отражение в учете процесса формирования и изменения собственного капитала экономического субъекта. - Отражение в учете финансовых результатов деятельности экономического субъекта в зависимости от вида деятельности. 	


	<ul style="list-style-type: none"> - Отражение в учете использования прибыли экономического субъекта. - Отражение в учете начисления и выплаты дивидендов. - Отражение в учете финансовых результатов от обычных видов деятельности экономического субъекта. - Отражение в учете финансовых результатов по прочим видам деятельности экономического субъекта. - Отражение в учете экономического субъекта целевого финансирования. - Отражение в учете экономического субъекта доходов будущих периодов. - Отражение в учете экономического субъекта образования и использования резерва по сомнительным долгам. 	
3	<ul style="list-style-type: none"> - Участие в работе комиссии по инвентаризации имущества и обязательств экономического субъекта. - Подготовка регистров аналитического учета по местам хранения имущества и передача их лицам, ответственным за подготовительный этап, для подбора документации, необходимой для проведения инвентаризации. - Подготовка документов для проведения инвентаризации активов и обязательств экономического субъекта. - Выполнение работ по инвентаризации внеоборотных активов и отражение ее результатов в бухгалтерских проводках. - Выполнение работ по инвентаризации и переоценке материально - производственных запасов и отражение ее результатов в бухгалтерских проводках. - Отражение в учете убытков от недостачи товара, переданного на ответственное хранение. - Выполнение работ по инвентаризации незавершенного производства и отражение ее результатов в бухгалтерских проводках. - Выполнение работ по инвентаризации кассы, денежных документов и бланков документов строгой отчетности и отражение ее результатов в бухгалтерских проводках. - Выполнение работ по инвентаризации средств на счетах в банке и отражение ее результатов в бухгалтерских проводках. - Формирование бухгалтерских проводок по отражению недостачи ценностей, выявленных в ходе инвентаризации, независимо от причин их возникновения с целью контроля на счете 94 «Недостачи и потери от порчи ценностей». - Формирование бухгалтерских проводок по списанию недостач в зависимости от причин их возникновения - Подготовка документов для проведения инвентаризации активов и обязательств экономического субъекта. - Выполнение работ по инвентаризации дебиторской и кредиторской задолженности и отражение ее результатов в бухгалтерских проводках. - Выполнение работ по инвентаризации расчетов с покупателями, поставщиками и прочими дебиторами и кредиторами и отражение ее результатов в бухгалтерских проводках. - Выполнение работ по инвентаризации расчетов с подотчетными лицами и отражение ее результатов в бухгалтерских проводках. - Выполнение работ по инвентаризации расчетов с бюджетом и отражение ее результатов в бухгалтерских проводках. - Выполнение работ по инвентаризации расчетов с внебюджетными фондами и отражение ее результатов в бухгалтерских проводках. - Осуществить сбор информации о деятельности объекта внутреннего контроля по выполнению требований правовой и нормативной базы и внутренних регламентов. - Составление сличительных ведомостей и установление соответствия данных о фактическом наличии средств данным бухгалтерского учета. - Документальное оформление результатов инвентаризации активов и обязательств экономического субъекта. 	
4	<ul style="list-style-type: none"> - Описание сущности бухгалтерской (финансовой) отчетности и ее значения в современной экономике. Изучение требований к отчетности, ее качественных характеристик и основополагающих принципов учета и отчетности в РФ. - Описание правил составления бухгалтерской отчетности, порядка ее представления и публикации, правил внесения исправлений в бухгалтерскую отчетность в случае выявления неправильного отражения хозяйственных операций. 	

5	<ul style="list-style-type: none"> - Изучение показателей, применяемых в анализе имущественного положения организации и определения степени сбалансированности формирования ее активов за ее счет пассивов. - Расчет показателей структуры и динамики статей актива и пассива баланса с применением методов горизонтального и вертикального анализа. Построение графиков, отражающих структуру баланса по активу и пассиву, а также формулировка выводов о характере изменений значений статей баланса организации в динамике. - Расчет группы критериальных оценочных показателей, применяемых в анализе имущественного положения организации. Построение графиков, отражающих изменение значений критериальных показателей оценки имущественного положения организации в динамике и формулировка выводов об имущественном положении организации. 	
6	<ul style="list-style-type: none"> - Изучение коэффициентов оценки финансовой устойчивости организации, характеризующих структуру используемого капитала с позиции степени финансовой стабильности ее развития. - Расчет коэффициентов оценки финансовой устойчивости организации, построение графиков, отражающий изменение значений показателей финансовой устойчивости организации в динамике и формулировка выводов о степени финансовой устойчивости организации 	
7	Оформление отчёта практики	
8	Дифференцированный зачет	

Дата выдачи задания «13» марта 2026 г.

Срок сдачи отчета по практике «14» апреля 2026 г.

Подпись руководителя практики

Красуля Е.В. / , преподаватель Академического колледжа

ДНЕВНИК

прохождения производственной практики

Студент Терентьев Матвей Алексеевич

Фамилия Имя Отчество

Специальность/профессия 38.02.01 Экономика и бухгалтерский учет (по отраслям)

Группа СО-ЭБ-23-1

Место прохождения практики ООО «Фуд-плюс»








Сроки прохождения с «18» марта 2026 г. по «14» апреля 2026 г.







Инструктаж на рабочем месте «19» марта 2025 г.
дата


подпись

Быкова В.В.

Ф.И.О. инструктирующего

Дата	Описание выполнения производственных заданий	Оценка	Подпись руководителя практики
18.03 19.03	Охарактеризовать особенности деятельности организации. Изучение рабочего плана счетов экономического субъекта и сравнение его с типовым планом счетов бухгалтерского учета финансово- хозяйственной деятельности. Ознакомление и изучение формирования учетной политики организации. Ознакомление с организацией бухгалтерского учета и структурой экономического субъекта. Оценить основные технико-экономические показатели деятельности предприятия с использованием его отчётности	отлично	
20.03 21.03	Ознакомиться с учётом труда и его оплаты	хорошо	
23.03 24.03	Ознакомиться с учётом финансовых результатов, провести реформацию баланса (закрытие счетов 90, 91, 99)	хорошо	
25.03 26.03	Ознакомиться с учётом собственного капитала, кредитов и займов	хорошо	
27.03 28.03	Отражение в учете экономического субъекта целевого финансирования. Отражение в учете экономического субъекта доходов будущих периодов. Отражение в учете экономического субъекта образования и использования резерва по сомнительным долгам.	отлично	
30.03 31.03 01.04	Проведение подготовки к инвентаризации и проверка действительного соответствия фактических данных инвентаризации данным учета Оформление результатов инвентаризации (формирование инвентарных описей и сличительных ведомостей) Инвентаризация финансовых обязательств организации (формирование актов сверки расчётов) Сформировать типовые бухгалтерские записи по результатам инвентаризации	отлично	
02.04 03.04	Изучить методологические основы построения бухгалтерской (финансовой) отчетности и консолидированной финансовой отчетности, аудиторской деятельности Описать сущность бухгалтерской (финансовой) отчетности и ее значение в современной экономике. Изучить требования к отчетности, ее качественные характеристики, и основополагающие принципы учета и отчетности в РФ. Описать правила составления бухгалтерской отчетности, порядок ее представления и публикации, правила ее внесения исправлений в бухгалтерскую отчетность в случае выявления неправильного отражения хозяйственных операций.	хорошо	

04.04 06.04 07.04	Изучение показателей, применяемых в анализе имущественного положение организации и определении степени сбалансированности формирования ее активов за ее счет пассивов. Расчет показателей структуры и динамики статей актива и пассива баланса с применением методов горизонтального и вертикального анализа. Построение графиков, отражающих структуру баланса по активу и пассиву, а также формулировка выводов о характере изменений значений статей баланса организации в динамике. Расчет группы критериальных оценочных показателей, применяемых в анализе имущественного положение организации. Построение графиков, отражающих изменение значений критериальных показателей оценки имущественного положений организации в динамике и формулировка выводов об имущественном положении организации.	Открыто	
08.04 09.04 01.04	Изучение коэффициентов оценки финансовой устойчивости организации, характеризующих структуру используемого капитала с позиции степени финансовой стабильности ее развития. Расчет коэффициентов оценки финансовой устойчивости организации, построение графиков, отражающий изменение значений показателей финансовой устойчивости организации в динамике и формулировка выводов о степени финансовой устойчивости организации	Открыто	
11.04 13.04	Оформление отчёта практики		
14.04	Дифференцированный зачет		

Руководитель практики от предприятия

Быкова В.В.

Ф.И.О.



ХАРАКТЕРИСТИКА

о прохождении производственной практики студента (ки)

Студент Терентьев Матвей Алексеевич

(ФИО студента)

СО-ЭБ-23-1

№ курса/группы

проходил практику с «18» марта 2025 г. по «14» апреля 2025 г.
на ООО «Фуд-плюс»

в подразделении основная название предприятия коффей-кеша
название подразделения

За период прохождения практики студент посетил 18 дней, из них по уважи- тельно причине отсутствовал дней, пропуски без уважительной причины составили дней.

Студент соблюдал/не соблюдал трудовую дисциплину и /или правила техники без- опасности.

Отмечены нарушения трудовой дисциплины и /или правил техники безопасности:

Студент не справился со следующими видами работ:

За время прохождения практики показал, что

Фамилию Имя практиканта

что умеет/не умеет планировать и организовывать собственную деятельность, способен/не способен налаживать взаимоотношения с другими сотрудниками, имеет/не имеет хороший уровень культуры поведения, умеет/не умеет работать в команде, высокая/средняя/низкая степень сформированности умений в профессиональной деятельности.

В отношении выполнения трудовых заданий проявил себя

В рамках дальнейшего обучения и прохождения (указать вид) практики студенту мож- но порекомендовать:

Отчет имеет высокую/ среднюю/ низкую степень соответствия требованиям нормо- контроля.

Должность руководителя
практики от
предприятия

подпись

И.О. Фамилия



Федеральное государственное бюджетное образовательное учреждение
высшего образования
«Владивостокский государственный университет»
(ФГБОУ ВО «ВВГУ»)


НАПРАВЛЕНИЕ НА ПРАКТИКУ

Студент Терентьев Матвей Алексеевич
Подразделение Академический колледж Группы СО-ЭБ-23-1
согласно приказу ректора № 334-а от 24.02.2026 года
направляется в ООО "Фуд-Плюс", г. Владивосток
для прохождения производственной (по профилю специальности) практики по
специальности 38.02.01 «Экономика и бухгалтерский учет (по отраслям)» на срок 4
недели с 18.03.2026 года по 14.04.2026 года.

Руководитель практики Красуля Е.Е.



Отметки о выполнении и сроках практики

Наименование предприятия	Отметка о прибытии и убытии	Печать, подпись
ООО «Фуд-Плюс»	18.05.2026	
ООО «Фуд-Плюс»	14.04.2026	