

МИНИСТЕРСТВО НАУКИ И ВЫСШЕГО ОБРАЗОВАНИЯ РОССИЙСКОЙ
ФЕДЕРАЦИИ

ВЛАДИВОСТОКСКИЙ ГОСУДАРСТВЕННЫЙ УНИВЕРСИТЕТ
ЭКОНОМИКИ И СЕРВИСА


КАФЕДРА ЭКОНОМИКИ И УПРАВЛЕНИЯ

ОТЧЕТ

по учебной практике по получению первичных
профессиональных умений и навыков
(ознакомительная)

Приморский региональный филиал АО
"Россельхозбанк", г. Владивосток

Студент
Группы БЭУ-18-03




Пугач А. А.

Руководитель
канд. экон. наук, доцент

Красова Е. В.

Руководитель от предприятия



Крюкова Е. А.

Нормоконтролер
канд. экон. наук, доцент

Красова Е. В.

Владивосток 2020

ИНДИВИДУАЛЬНОЕ ЗАДАНИЕ

на учебную практику по получению первичных профессиональных умений и навыков учебную практику (ознакомительная)

Студенту: Пугач Анастасии Александровне, группа БЭУ-18-03

1. Цель практики: получение студентами первичных профессиональных умений и навыков по сбору, анализу и обработке данных, необходимых для решения базовых профессиональных задач, на основе типовых методик и действующей нормативно-правовой базы.

2. Задачи практики:

- изучение теоретических основ работы с массивом правовой информации;
- ознакомление с работой основных справочно-правовых систем;
- получение практических навыков поиска информации о деятельности организации в СПС.

3. Отчет по учебной практике должен содержать следующие разделы:

- введение;
- раздел 1. Рассмотреть особенности деятельности исследуемой организации: провести поиск основных показателей деятельности организации, составить «Паспорт организации» (см. Приложение к учебной программе ФОС) (ОПК-2);
- раздел 2. Проанализировать социально-экономическое состояние отрасли (сферы деятельности), к которой относится организация (ПК-2);
- заключение.

4. К защите представить Отчет, выполненный в письменной форме в соответствии с Требованиями к оформлению текстовой части выпускных квалификационных работ, курсовых работ (проектов), рефератов, контрольных работ, отчетов по практикам, лабораторным работам (СК-СТО-ТР-04-1.005–2015).

Руководитель учебной практики от университета,
к.э.н., доцент кафедры экономики и управления

Красова Е.В.

Задание получил

Пугач А.А.

«13» июля 2020 г.

КАЛЕНДАРНЫЙ ПЛАН-ГРАФИК
прохождения учебной практики по получению первичных
профессиональных умений и навыков студента ВГУЭС

Студент Пугач Анастасия Александровна направляется для прохождения учебной практики по получению первичных профессиональных умений и навыков в АО «Россельхозбанк» с 13 июля 2020 г. по 25 июля 2020 г.

Этапы практики	Виды работы	Срок выполнения	Отметка руководителя о выполнении
1. Подготовительный	Организационное собрание Инструктаж по технике безопасности	с 13.07 2020 г.	<i>Великовская Красова</i>
2. Практический	Рассмотреть особенности деятельности исследуемой организации: провести поиск основных показателей деятельности организации, составить «Паспорт организации» (см. Приложение к учебной программе ФОС) (ОПК-2)	с 15.07 2020 г. по 23.07.2020 г	<i>Великовская Красова</i>
	Проанализировать социально-экономическое состояние отрасли (сферы деятельности), к которой относится организация (ПК-2).		
3. Заключительный	Подготовка и сдача отчета, в котором отразить выводы по разделам	С 24.07.2020 г. по 25.07.2020 г	<i>Великовская Красова</i>

Студент
Группы БЭУ-18-03

А. А. Пугач

Пугач А. А.

Руководитель
канд. экон. наук, доцент

Красова Е. В.

Руководитель от предприятия

Е. А. Крюкова

Крюкова Е. А.



Отзыв-характеристика

На студента 2 курса группы БЭУ-18-03 направления экономика кафедры экономики и управления Пугач Анастасию Александровну. С13 июля 2020 года по 25 июля 2020 года прошла (прошел) учебную ознакомительную практику по получению первичных профессиональных умений и навыков в АО «Россельхозбанк» г. Владивосток, Океанский пр., д. 26, строение 1.

В период практики были изучены следующие вопросы: способы сбора, а также анализа и обработки полученных на предприятии данных, которые необходимы для оценки основных экономических показателей деятельности предприятия, методы экономического анализа производственно-хозяйственной деятельности предприятия.

Во время прохождения практики Пугач Анастасия Александровна показала себя как добросовестный, ответственный работник. Место прохождения практики посещала регулярно в соответствии с программой прохождения практики. Студентка продемонстрировала сформированность знаний на итоговом уровне, имеет хорошую теоретическую базу, полученную в процессе обучения на факультете экономики, усвоила основную литературу АО «Россельхозбанка» (Баланс и отчет о финансовых результатах).

Все порученные задания за время прохождения практики были выполнены в полном объеме.

В целом работа Пугач Анастасии Александровны заслуживает оценки «отлично».

Руководитель практики от предприятия, _____ Крюкова Е. А.

Дата 25.07.2020



Содержание

Введение	6
1 Особенности деятельности предприятия АО «Россельхозбанк»	7
1.1 Информация об организации	7
1.2 Паспорт организации (предприятия)	7
2 Анализ социально-экономического состояния отрасли и предприятия АО «Россельхозбанк»	11
Заключение	21
Список использованных источников	22
Приложение А Бухгалтерский баланс	23
Приложение Б Отчет о финансовых результатах	26

Введение

Целью прохождения учебной практики по получению первичных профессиональных умений и навыков (ознакомительной практики) является получение первичных профессиональных умений и навыков по сбору, анализу и обработке данных, необходимых для решения профессиональных задач, с использованием типовых методик и действующей нормативно-правовой базы.

Для достижения цели на практике поставлены следующие задачи:

- ознакомиться с работой основных справочно-правовых систем (СПС);
- получить практические навыки поиска информации о деятельности организации в СПС.

Для решения указанных задач в течение практики запланированы следующие мероприятия: дать общую характеристику деятельности выбранной организации, проанализировать ее организационную структуру и систему управления, рассмотреть основные виды деятельности, провести анализ базовых экономических показателей деятельности, провести социально-экономический анализ отрасли (или вида экономической деятельности), к которой относится выбранная организация.

Общий объем времени практики составляет две недели, с 13 июля по 25 июля 2020г.

Изучение работы предприятия помогает фиксировать и совершенствовать навыки, полученные на теоретических этапах подготовки в университете.

1 Особенности деятельности предприятия АО «Россельхозбанк»

1.1 Информация об организации

Акционерное общество «Российский Сельскохозяйственный банк» — один из крупнейших банков в России. Созданный в 2000 году в целях развития национальной кредитно-финансовой системы агропромышленного сектора и сельских территорий Российской Федерации, сегодня это универсальный коммерческий банк, предоставляющий все виды банковских услуг и занимающий лидирующие позиции в финансировании агропромышленного комплекса России. 100% голосующих акций Банка принадлежат Российской Федерации в лице Федерального агентства по управлению государственным имуществом.

Миссией банка является реализация функций рыночного инструмента государственной поддержки в отраслях и сегментах экономики, в том числе агропромышленного, рыбохозяйственного и лесопромышленного комплексов, содействие формированию и функционированию национальной кредитно-финансовой системы, эффективное и комплексное удовлетворение платежеспособного спроса бизнеса и населения в качественных банковских и сопутствующих финансовых продуктах и услугах.

1.2 Паспорт организации (предприятия)

Таблица 1.1 – Паспорт организации АО «Россельхозбанк»

1. Наименование организации (полное и сокращённое)	Открытое акционерное общество «Российский Сельскохозяйственный банк»; ОАО «Россельхозбанк»
2. Юр. адрес., почт. адрес.	Юридический, почтовый адрес: 119034, город Москва, Гагаринский переулок, 3 Приморский региональный филиал: 690091, г. Владивосток, Океанский пр., д. 26, строение 1 (место прохождения практики)
3. Номер и дата гос. регистрации.	Дата регистрации в Банке России: 24.04.2000; Регистрационный номер: 3349
4. ОКПО	52750822
5. ИНН/КПП	7725114488/997950001

Продолжение таблицы 1.1

6. ОКВЭД	64.19 Денежное посредничество прочее
7. ОКОПФ	12267 - Непубличное акционерное общество
8. ОКФС	12
9. ОКЕИ	Отсутствует
10. Система налогообложения	ОСНО
11. Данные о руководителях	Листов Борис Павлович 51 год Образование высшее: - 1995 г., Санкт-Петербургский университет экономики и финансов, специальность «Бухгалтерский учет и аудит», квалификация – экономист. - 2011 г., Московская государственная юридическая академия имени О.Е. Кутафина, специальность «Юриспруденция», квалификация – юрист. Стаж работы в настоящей должности 2 года
12. Величина уставного капитала	Уставный капитал составляет 439 483 000 000,00 руб., дата изменения величины уставного капитала: 21.02.2020
13. Численность персонала	Численность персонала Банка по состоянию на 01.01.2020 составила 27 749 человек (на 01.01.2019 года — 26 715 человек).
14. Основной вид деятельности и основной вид выпускаемой продукции	Основным видом деятельности Банка являются коммерческие и розничные банковские операции на территории Российской Федерации, главным образом, кредитование агропромышленных предприятий.
15. Наличие лицензий на виды деятельности, подлежащие лицензированию (номер лицензии, дата выдачи, срок действия, название органа, выдавшего лицензию)	Генеральная лицензия на осуществление банковских операций № 3349 (выдана Банком России 12.08.2015) Срок действия: бессрочно (Лицензия на осуществление банковских операций выдается без ограничения сроков ее действия.)
16. Мощности предприятия, их загруженность и объём продаж по продуктовому ассортименту. Мощности предприятия, законсервированные в целях обеспечений мобилизационных зданий.	Мощности предприятия отсутствуют

Продолжение таблицы 1.1

17. Характеристика основных фондов (стоимости, возрастного состава, степени износа, принадлежность к объектам гражданской обороны или мобилизационным мощностям)	Состав основных средств на 01.01.20: Используемые в основной деятельности: - Земля: 429655 т.р. - Офисные здания: 29600310 т.р. - Офисное оборудование: 8799491 т.р. Временно не используемые в основной деятельности: - Земля: 883 793 т.р. - Земля, переданная в аренду: 32040 т.р. - Недвижимость: 901 977 т.р. Недвижимость, переданная в аренду: 439 667 т.р. Не принадлежат к объектам гражданской обороны или мобилизационным мощностям
18. Наличие у предприятия объектов интеллектуальной собственности	Интеллектуальная собственность отсутствует
19. Основные показатели эффективности предприятия	
а) размер прибыли и его изменение за последний отчетный период;	Прибыль за отчетный период 4265745 т.р. Абсолютное изменение: 4265745-2194312=2071433т.р. В отчетном году по сравнению с предыдущим, прибыль увеличилась на 2071433т.р.
б) показатели на текущую дату и их значения на дату последнего отчёта:	
<ul style="list-style-type: none"> • рентабельность (продаж, активов, инвестированного капитала и др.) 	<p>рентабельность активов: $4\ 265\ 745 / 3\ 217\ 927\ 268 * 100\% = 0,13\%$</p> <p>Рентабельность деятельности: $4265745 / 250879997 * 100\% = 1,7\%$</p> <p>Рентабельность собственного капитала: $4265745 / 439483000 * 100\% = 0,97\%$</p>
<ul style="list-style-type: none"> • ликвидности баланса (общий коэффициент покрытия, коэффициент срочной ликвидности, коэффициент ликвидности при мобилизации средств) 	<p>Коэф. Мгновенной ликвидности (Н2) – 133,9% (пороговое значение min 15%)</p> <p>Коэф. Текущей ликвидности (Н3) - 247,7% (пороговое значение min 50%)</p> <p>Коэф. Долгосрочной ликвидности (Н4) – 52,1% (пороговое значение max 120%)</p>
<ul style="list-style-type: none"> • финансовой устойчивости (соотношение заёмных и собственных средств, коэффициент обеспеченности собственными средствами, коэффициент маневренности собственных оборотных средств) 	<p>Норматив достаточности базового капитала Н1.1 – 9,9% (пороговое значение min 4,5%)</p> <p>Норматив достаточности собственных средств (капитала) банка Н1.0 – 15,1% (пороговое значение min 8%)</p> <p>Норматив достаточности основного капитала банка Н1.2 – 11,3% (пороговое значение min 6%)</p>

Продолжение таблицы 1.1

<ul style="list-style-type: none"> деловой активности (коэффициент оборачиваемости оборотного капитала, коэффициент оборачиваемости собственного капитала) 	Коэф. Инвестиционной активности -1,59% Коэф. Оборачиваемости собственного капитала (2019г.) – 0,53 Коэф. Оборачиваемости собственного капитала (2018г.) -0,56
в) состояние дебиторской задолженности	Дебиторская задолженность на 2019г. составляет 2 550 924 483 т.р.
20. Среднемесячная заработная плата (по различным категориям персонала).	Менеджер -27 282 руб. в месяц Заместитель начальника юридического отдела - 75 938 руб. в месяц Экономист -24 431 руб. в месяц Менеджер по работе с клиентами - 64 719 руб. в месяц Эксперт - 26 522 руб. в месяц Ведущий менеджер - 29 529 руб. в месяц Руководитель - 41 170 руб. в месяц Начальник отделения- 65 793 руб. в месяц Директор Предприятия - 45 589 руб. в месяц Ведущий специалист отдела продаж - 30 145 руб. в месяц Руководитель отдела розничных продаж- 45 926 руб. в месяц Менеджер по продажам - 32 320 руб. в месяц Специалист офиса продаж и обслуживания- 50 455 руб. в месяц Старший менеджер отдела продаж- 25 121 руб. в месяц
21. Наличие и размер кредиторской задолженности	Сумма кредиторской задолженности по состоянию на 01.01.2020 со сроком погашения до года составляет 9 664 069 тыс. рублей (по состоянию на 01.01.2019: 5 471 432 тыс. рублей), свыше года — 1 105 029 тыс. рублей (по состоянию на 01.01.2019: 12 202 тыс. рублей).
22. Введение финансовой отчетности по международным или российским стандартам	Да, ведется
23. Наличие аудиторского заключения, номер лицензии аудитора и сроки проведения аудиторской проверки.	Имеется аудиторское заключение за март 2020 года. Проводила данную проверку компания ООО «Эрнст энд Янг» с номером Лицензии 039863.

2 Анализ социально-экономического состояния отрасли и предприятия АО «Россельхозбанк»

Российский банковский сектор в 2019 году показал следующие результаты. Прирост активов в номинальном выражении (+2% за январь-ноябрь) оказался ощутимо ниже предыдущих лет (+8% в 2018 году и +5% в 2017 году), что во многом связано с укреплением рубля, с переходом на новые стандарты бухгалтерского учета и сокращением избыточной ликвидности. В части реального прироста активов ситуация лучше – 3,7% в текущем году, против 4,7% в прошлом, тогда как в 2017 году он был 5,9%.

Кредитование экономики в 2019 году характеризовалось более высокими темпами прироста по сравнению с динамикой активов. В частности, согласно опубликованной Центробанком РФ статистике, за январь-ноябрь 2019 года кредитование экономики выросло на 6,7% (+8,2% в реальном выражении).

В части привлечения пассивов российский банковский сектор в 2019 году характеризовался невысокими темпами прироста средств клиентов (средств корпоративных клиентов и вкладов населения). Объем средств на счетах корпоративных клиентов за 11 месяцев 2018 года номинально снизился на 1,5%, что во многом стало следствием валютной переоценки. При этом вклады населения за январь-ноябрь текущего года выросли на 4,0% против роста на 4,5% в 2018 году. Стоит отметить, что слабые темпы прироста 2018 года обусловлены ослаблением рубля и как следствие валютной переоценкой. Реальные темпы прироста средств корпоративных клиентов за 11 месяцев составили +1,2%, против +2% годом ранее. Тогда как вклады населения в 2019 году выросли на 5,8% против +1,5% в прошлом году.

Прибыль банков в 2019 году оказалась на очень высоком уровне, что свидетельствует о хорошем развитии ситуации в секторе. Согласно оценкам РИА Рейтинг, в целом за 2019 год банковский сектор заработал более 2 триллионов рублей прибыли. Таким образом, финансовый результат текущего года был наибольшим в новейшей истории российского банковского сектора и побил рекорд прошлого года, когда прибыль составила 1,3 триллиона рублей.

Для доказательства вышесказанного проведем анализ хозяйственной деятельности АО «Россельхозбанк».

Анализ социально-экономического состояния предприятия АО «Россельхозбанк» предусматривает проведение вертикального и горизонтального анализов с использованием бухгалтерской отчетности за период с 31.12.2019 по 31.12.2018 г. приложение А и отчета о финансовых результатах приложение Б.

Качественная оценка значений финансовых показателей организации проведена с учетом отраслевых особенностей деятельности организации.

Рассмотрим структуру баланса организации в таблицах 2.1; 2.2

Таблица 2.1 – Состав и структура активов АО «Россельхозбанк»

Активы	Данные за отчетный период, тыс. руб.		Данные за предыдущий отчетный год, тыс. руб.	
	сумма, тыс.руб.	УД- вес, %	сумма, тыс.руб.	УД- вес, %
Всего, в т.ч.:	3 217 927 268	100%	3 338 448 141	100%
I. Доходные:				
1. Финансовые активы, оцениваемые по справедливой стоимости через прибыль или убыток	111087050	3,45%	27644528	0,83%
2. Чистые вложения в финансовые активы, оцениваемые по справедливой стоимости через прочий совокупный доход	226431271	7,04%	-	-
2а. Чистые вложения в ценные бумаги и другие финансовые активы, имеющиеся в наличии для продажи	-	-	444493107	13,31%
3. Чистые вложения в ценные бумаги и иные финансовые активы, оцениваемые по амортизированной стоимости (кроме ссудной задолженности)	51 011 844	1,59%	-	-

Продолжение таблицы 2.1

3а. Чистые вложения в ценные бумаги, удерживаемые до погашения	-	-	55513518	1,66%
4. Чистая ссудная задолженность, оцениваемая по амортизированной стоимости	2 436 240 036	75,71%	-	-
4а. Чистая ссудная задолженность	-	-	2 319 581 861	69,48%
5. Долгосрочные активы, предназначенные для продажи	994890	0,031%	546475	0,02%
6. Инвестиции в дочерние и зависимые организации	63672603	1,979%	32583764	0,98%
Итого доходные активы:	2889437694	90%	2880363253	86%
II. Недоходные:				
1. Денежные средства	60 130 916	1,87%	150 180 112	4,50%
2. Средства кредитных организаций в ЦБ РФ	96928229	3,01%	91933648	2,75%
3. Средства в кредитных организациях	27068176	0,84%	10998195	0,33%
4. Требование по текущему налогу на прибыль	1079	0,00003%	2188	0,0001%
5. Отложенный налоговый актив	17 691 631	0,55%	19140323	0,57%
6. Основные средства, нематериальные активы и материальные запасы	49124854	1,53%	46554697	1,39%
7. Прочие активы	77544689	2,41%	139 275 725	4,17%
Итого недоходные активы:	328489574	10%	458084888	14%

Представим структуру активов банка графически на рисунке 2.1

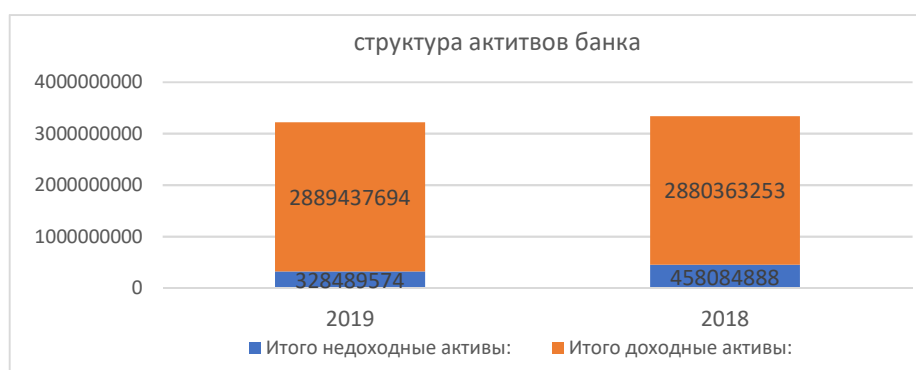


Рисунок 2.1 – Структура активов АО «Россельхозбанк»

По состоянию на 1 января 2020 года объем активов Банка составил 3 217,9 млрд рублей, что на 120,5 млрд рублей, или на 3,6% меньше показателя на 1 января 2019 года.

В структуре активов Банка преобладает чистая ссудная задолженность, оцениваемая по амортизированной стоимости, доля которой по состоянию на 1 января 2020 года составила 75,7% (2 436,2 млрд рублей) от общего объема активов Банка. Увеличение размера чистой ссудной задолженности связано с ростом кредитного портфеля юридических лиц.

Финансовые активы, оцениваемые по справедливой стоимости через прибыль или убыток, увеличились на 83,4 млрд рублей (+3,0%) по сравнению с началом года и составили 111,1 млрд рублей. Их доля по состоянию на 1 января 2020 года составила 3,45 от общего объема активов.

Чистые вложения Банка в финансовые активы, оцениваемые по справедливой стоимости через прочий совокупный доход, составили 226,4 млрд рублей на 1 января 2020 года, или 7,0% от объема активов.

Денежные средства, уменьшились на 90049196 т.р. по сравнению с началом года и составили 1,87% часть от общего объема активов.

Также уменьшились прочие активы организации, но они по-прежнему имеют значимый удельный вес 2,41% в составе не доходных активов от общего объема активов.

Доля средств кредитных организаций и Банка России в общем объеме активов увеличился с 2,75% до 3,01%, их объем на 1 января 2020 года составил 96,9 млрд рублей.

Доля средств в кредитных организациях в общем объеме активов Банка существенно не изменилась и на 1 января 2020 года составила 27,1 млрд рублей (или 0,8%) (на 1 января 2019 года — 0,3%).

Межбанковские кредиты рассматриваются Банком в совокупности с операциями на фондовом рынке как инструмент поддержания мгновенной и текущей ликвидности, а также эффективного управления свободными денежными средствами.

Таким образом доходные активы составляют 90% от всех активов АО «Россельхозбанк», а не доходные лишь 10% от всех активов банка.

Далее рассмотрим структуру пассивов банка.

Таблица 2.2 – Структура пассивов АО «Россельхозбанк»

Пассивы	Данные за отчетный период, тыс. руб.		Данные за предыдущий отчетный год, тыс. руб.	
	сумма, тыс.руб.	УД- вес, %	сумма, тыс.руб.	УД- вес, %
Кредиты, депозиты и прочие средства Центрального банка Российской Федерации	45282167	1,49%	71132660	2,35%
Средства клиентов, оцениваемые по амортизированной стоимости (стр. 16.1 + стр. 16.2)	2 667 309 734	87,64%	2 643 013 641	87,36%
средства кредитных организации	58394843	1,92%	115956404	3,83%
средства клиентов, не являющихся кредитными организациями	2 608 914 891	85,72%	2 527 057 237	83,53%
вклады (средства) физических лиц, в том числе индивидуальных предпринимателей	1 209 818 675	39,75%	1 059 306 251	35,01%
Финансовые обязательства, оцениваемые по справедливой стоимости через прибыль или убыток	4782329	0,16%	9081405	0,30%
вклады (средства) физических лиц, в том числе индивидуальных предпринимателей	-	-	-	-
Выпущенные долговые ценные бумаги (стр. 18.1 + стр. 18.2)	312063011	10,25%	263302220	8,70%
оцениваемые по справедливой стоимости через прибыль или убыток	-	-	-	-
оцениваемые по амортизированной стоимости	312063011	10,25%	263302220	8,70%
Обязательства по текущему налогу на прибыль	415788	0,01%	590051	0,02%

Продолжение таблицы 2.2

Отложенные налоговые обязательства	467820	0,02%	328302	0,01%
Прочие обязательства	11569821	0,38%	36521078	1,21%
Резервы на возможные потери по условным обязательствам кредитного характера, прочим возможным потерям и операциям с резидентами офшорных зон	1718281	0,06%	1423611	0,05%
Всего обязательств	3 043 608 951	100,00%	3 025 392 968	100,00%

Основным источником формирования ресурсной базы Банка являются средства клиентов, не являющихся кредитными организациями, оцениваемые по амортизированной стоимости.

По состоянию на 1 января 2020 года их доля составила 85,7% в общем объеме обязательств Банка (на 01.01.2019 года — 83,5%). Объем клиентских средств, не являющихся кредитными организациями, по состоянию на 1 января 2020 года увеличился на 3,2% и составил 2 608,9 млрд рублей. При этом объем средств физических лиц, включая индивидуальных предпринимателей, за 2019 год увеличился на 150,5 млрд руб. (+14,2%) до 1 209,8 млрд рублей.

Объем выпущенных долговых ценных бумаг увеличился за 2019 год на 48,8 млрд рублей (+18,5%) и составил 312,1 млрд рублей. Доля выпущенных долговых ценных бумаг в объеме обязательств увеличилась соответственно с 8,7% до 10,3%.

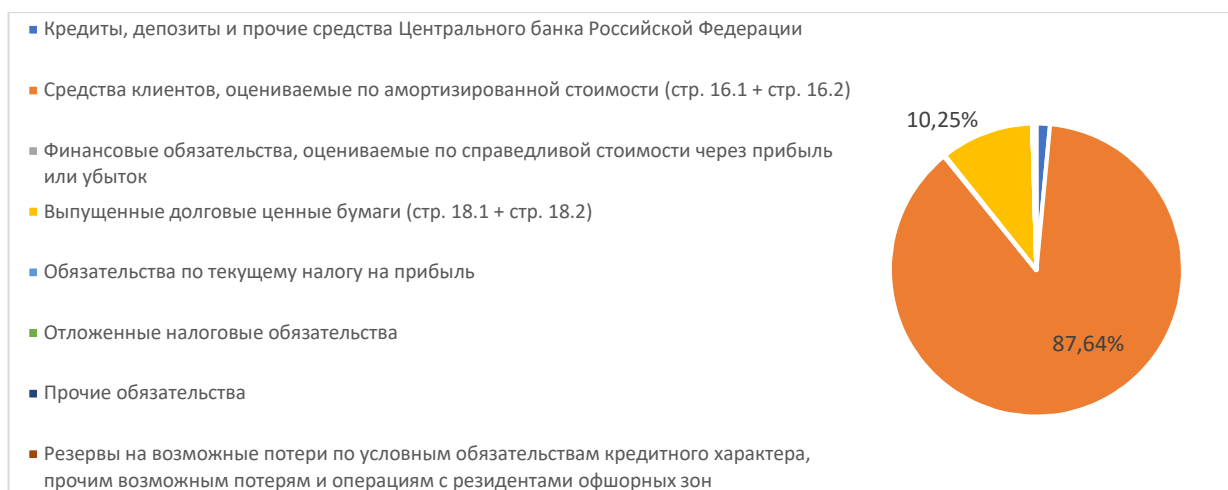


Рисунок 2.2 – Структура пассивов АО «Россельхозбанка»

В 2019 году уставный капитал Банка был увеличен на 29,6 млрд рублей (+7,2%) до 439,5 млрд. рублей за счет дополнительной эмиссии обыкновенных акций.

Однако в 2019 г. в строке «всего источников собственных средств» произошло снижение на 138736856 т.р. это связано с значительным увеличением неиспользованной прибыли (убыток).

Далее проведем горизонтальный анализ отчета о финансовых результатах для определения уровня финансовой деятельности банка (таблица 2.3).

Таблица 2.3 – Горизонтальный анализ АО «Россельхозбанка»

Наименование статьи	Данные за отчетный период, тыс. руб.	Данные за предыдущий отчетный год, тыс. руб.	Темп роста, %	Изменение, +- т.р.
1	2	3	4	5
Процентные доходы, всего, в том числе:	250879997	241399910	104%	9480087
от размещения средств в кредитных организациях	10761801	14972384	72%	-4210583
от ссуд, предоставленных клиентам, не являющимся кредитными организациями	211621363	197756836	107%	13864527
от оказания услуг по финансовой аренде (лизингу)	-	-	-	-
от вложений в ценные бумаги	28496833	28670690	99%	-173857
Процентные расходы, всего, в том числе:	177791423	172408768	103%	5382655
по привлеченным средствам кредитных организаций	5225946	5408080	97%	-182134
по привлеченным средствам клиентов, не являющихся кредитными организациями	147343347	145527494	101%	1815853
по выпущенным ценным бумагам	25222130	21473194	117%	3748936
Чистые процентные доходы (отрицательная процентная маржа)	73088574	68991142	106%	4097432
Изменение резерва на возможные потери и оценочного резерва под ожидаемые кредитные убытки по ссудам, ссудной и приравненной к ней задолженности, средствам, размещенным на корреспондентских счетах, а также начисленным процентным доходам, всего, в том числе:	-24301073	3559909	-683%	-27860982

Продолжение таблицы 2.3

изменение резерва на возможные потери и оценочного резерва под ожидаемые кредитные убытки по начисленным процентным доходам	-10236456	-1119478	914%	-9116978
Чистые процентные доходы (отрицательная процентная маржа) после создания резерва на возможные потери	48787501	72 551 051	67%	-23763550
Чистые доходы от операций с финансовыми активами, оцениваемыми по справедливой стоимости через прибыль или убыток	16495341	5008930	329%	11486411
Чистые доходы от операций с финансовыми обязательствами, оцениваемыми по справедливой стоимости через прибыль или убыток	-	-338	-	338
Чистые доходы от операций с ценными бумагами, оцениваемыми по справедливой стоимости через прочий совокупный доход	1 182 383	-	-	1182383
Чистые доходы от операций с ценными бумагами, имеющимися в наличии для продажи	-	1 607 118	-	-1607118
Чистые доходы от операций с ценными бумагами, оцениваемым по амортизированной стоимости	111 363	-	-	111363
Чистые доходы от операций с ценными бумагами, удерживаемыми до погашения	-	-28721	-	28721
Чистые доходы от операций с иностранной валютой	6532573	6954566	94%	-421993
Чистые доходы от переоценки иностранной валюты	-11860540	-254517	4660%	-11606023
Чистые доходы от операций с драгоценными металлами	17953	364579	5%	-346626
Доходы от участия в капитале других юридических лиц	2199296	575193	382%	1624103
Комиссионные доходы	24 031 087	24854776	97%	-823689
Комиссионные расходы	2739062	3063853	89%	-324791
Изменение резерва на возможные потери по ценным бумагам, удерживаемым до погашения	-	-	-	-
Изменение резерва на возможные потери и оценочного резерва под ожидаемые кредитные убытки по ценным бумагам, оцениваемым по справедливой стоимости через прочий совокупный доход	425832	-	-	425832

Продолжение таблицы 2.3

Изменение резерва на возможные потери по ценным бумагам, имеющимся в наличии для продажи	-	-	-	-
Изменение резерва на возможные потери и оценочного резерва под ожидаемые кредитные убытки по ценным бумагам, оцениваемым по амортизированной стоимости	-92763	-	-	-92763
Изменение резерва по прочим потерям	-5458628	-2580222	212%	-2878406
Прочие операционные доходы	18738666	19960724	94%	-1222058
Чистые доходы (расходы)	98371002	125949286	78%	-27578284
Операционные расходы	88099877	118051729	75%	-29951852
Прибыль (убыток) до налогообложения	10271125	7897557	130%	2373568
Возмещение (расход) по налогам	6005380	5703245	105%	302135
Прибыль (убыток) от продолжающейся деятельности	4377283	2411403	182%	1965880
Прибыль (убыток) от прекращенной деятельности	-111 538	-217091	51%	105553
Прибыль (убыток) за отчетный период	4265745	2194312	194%	2071433

Из данных таблицы видно, что в 2019 году по сравнению с 2018 г. процентные доходы увеличились на 4%, это связано с увеличением ссуд, предоставленных клиентам, не являющимся кредитными организациями на 7%.

Также следует отметить значительное увеличение таких статей отчета как: чистые процентные доходы на 6% или на 4097432 т.р.; чистые доходы от операций с финансовыми активами, оцениваемыми по справедливой стоимости через прибыль или убыток на 229% или 11486411 т.р.; доходы от участия в капитале других юридических лиц на 282% или 1624103 т.р.

Чистые процентные и комиссионные доходы Банка за 2019 год составили 94,4 млрд рублей, что выше на 3,6 млрд рублей (+4,0%) показателя 2018 года.

Операционные расходы Банка сократились на 30,0 млрд рублей (-25,4%) по сравнению с 2018 годом и составили 88,1 млрд рублей.

Чистая прибыль Банка за 2019 год составила 4,3 млрд рублей против 2,2 млрд рублей за 2018 год (+94%). В 2019 году у Банка отсутствовали клиенты,

доходы от сделок, с которыми составляли 10% и более от общих стабильных (процентных и комиссионных) доходов Банка.

Таким образом, проанализировав структуру баланса организации, и проведя горизонтальный анализ отчета о финансовых результатах, можно сделать вывод, что АО «Россельхозбанк» имеет положительную динамику функционирования, правильно распоряжается своими активами. Следует отметить, что замена структуры пассивов в 2018 году (замещение зарубежных заимствований средствами клиентов) позволило банку преодолеть негативное влияние санкций и успешно развиваться в 2019 году.

Заключение

В заключении подведем основные итоги учебной практики по получению первичных профессиональных умений и навыков в АО «Россельхозбанк», которая проходила в течение двух недель. Все цели, которые ставились в процессе прохождения практики, достигнуты. Все задания руководителя практики от предприятия выполнены успешно. Предприятие активно развивается и укрепляет свои позиции в банковской отрасли.

Как уже отмечалось, основным видом деятельности АО «Россельхозбанк» является банковская сфера, а точнее коммерческие и розничные банковские операции на территории Российской Федерации.

По итогам 2019 года наблюдается значительный рост многих показателей деятельности предприятия. Основным положительным моментом является получение прибыли в размере 4265745 тыс. рублей, что превышает отметку, прибыли за прошедший 2018 год на 2071433 т.р.

В связи с изменениями экономической ситуации в Российской Федерации Общества разработана стратегия развития, которая направлена на поиск дальнейших путей роста предприятия и обеспечение его устойчивого финансового положения.

Миссией банка по прежнему остаётся реализация функций рыночного инструмента государственной поддержки в отраслях и сегментах экономики, в том числе агропромышленного, рыбохозяйственного и лесопромышленного комплексов, а также содействие формированию и функционированию национальной кредитно-финансовой системы, эффективное и комплексное удовлетворение платежеспособного спроса бизнеса и населения в качественных банковских и сопутствующих финансовых продуктах и услугах.

СПИСОК ИСПОЛЬЗОВАННЫХ ИСТОЧНИКОВ

1 АО «Россельхозбанк». Годовой бухгалтерский отчет (в составе аудиторского заключения) 2019г. [Электронный ресурс] // АО «Россельхозбанк» официал. сайт организации - Режим доступа: https://www.rshb.ru/investors/reports_year/

2 Федеральный закон от 02.12.1990 N 395-1 (ред. от 27.12.2019) "О банках и банковской деятельности" (с изм. и доп., вступ. в силу с 14.06.2020) // Справочно-правовая система «Консультант Плюс» [Электронный ресурс] // Компания «Консультант Плюс».

3 Банк России. Об оценке финансовой устойчивости банка [Электронный ресурс] // Банк России официал. сайт организации - Режим доступа: http://www.cbr.ru/press/pr/?file=040115_1659_ozenk.htm

4 Собакина А. Г. Анализ доходности активов коммерческого банка / А. Г. Собакина // евразийское научное объединение. – 2020. – С.2

5 Финансовый анализ банка [Электронный ресурс] // Fin – plan - Режим доступа: <https://fin-plan.org/blog/investitsii/finansovyy-analiz-banka/>

6 Нормативы ликвидности [Электронный ресурс] // ООО ИА «Банки.ру» - Режим доступа: https://www.banki.ru/wikibank/normativyi_likvidnosti/

7 Зарплаты на должности «Россельхозбанк» (Россия) [Электронный ресурс] // Indeed - Режим доступа: <https://ru.indeed.com/cmp/salaries>

8 Председатель Правления АО «Россельхозбанк» [Электронный ресурс] // Негосударственный пенсионный фонд - Режим доступа: <https://npfb.ru/o-fonde/struktura-upravleniya/listov-boris-pavlovych.php>

9 Устав АО «Россельхозбанк» / Москва. – 2008. -С. 32

10 РИА Рейтинг. Итоги работы банковского сектора в 2019 году и перспективы на будущее [Электронный ресурс] // РИА Рейтинг официал. сайт организации - Режим доступа: <https://riarating.ru/banks/20191226/630148961.html>

Приложение А Бухгалтерский баланс

Таблица А1 – Бухгалтерский баланс предприятия АО «Россельхозбанк» 2018 – 2019 гг.

Номер строки	Наименование статьи	Номер пояснения	Данные за отчетный период, тыс. руб.	Данные за предыдущий отчетный год, тыс. руб.
1	2	3	4	5
I. АКТИВЫ				
1	Денежные средства	19	60 130 916	150 180 112
2	Средства кредитной организации в Центральном банке Российской Федерации	19	96928229	91933648
2,1	Обязательные резервы	19	22334156	20650751
3	Средства в кредитных организациях	19	27068176	10998195
4	Финансовые активы, оцениваемые по справедливой стоимости через прибыль или убыток	20, 21,47	111087050	27644528
5	Чистая ссудная задолженность, оцениваемая по амортизированной стоимости	21	2 436 240 036	-
5a	Чистая ссудная задолженность	21	-	2 319 581 861
6	Чистые вложения в финансовые активы, оцениваемые по справедливой стоимости через прочий совокупный доход	20	226431271	-
6a	Чистые вложения в ценные бумаги и другие финансовые активы, имеющиеся в наличии для продажи	20	-	444493107
7	Чистые вложения в ценные бумаги и иные финансовые активы, оцениваемые по амортизированной стоимости (кроме ссудной задолженности)	20	51 011 844	-
7a	Чистые вложения в ценные бумаги, удерживаемые до погашения	20	-	55513518
8	Инвестиции в дочерние и зависимые организации	20	63672603	32583764
9	Требование по текущему налогу на прибыль		1 079	2188
10	Отложенный налоговый актив		17 691 631	19140323

Продолжение таблицы А1

11	Основные средства, нематериальные активы и материальные запасы	24	49124854	46554697
12	Долгосрочные активы, предназначенные для продажи		994890	546475
13	Прочие активы	25	77544689	139 275 725
14	Всего активов	7	3 217 927 268	3 338 448 141
II. ПАССИВЫ				
15	Кредиты, депозиты и прочие средства Центрального банка Российской Федерации	26, 49	45282167	71132660
16	Средства клиентов, оцениваемые по амортизированной стоимости (стр. 16.1 + стр. 16.2)	26, 49	2 667 309 734	2 643 013 641
16,1	средства кредитных организации	26, 49	58394843	115956404
16,2	средства клиентов, не являющихся кредитными организациями	26, 49	2 608 914 891	2 527 057 237
16.2.1	вклады (средства) физических лиц, в том числе индивидуальных предпринимателей	27	1 209 818 675	1 059 306 251
17	Финансовые обязательства, оцениваемые по справедливой стоимости через прибыль или убыток	47	4782329	9081405
17,1	вклады (средства) физических лиц, в том числе индивидуальных предпринимателей		-	-
18	Выпущенные долговые ценные бумаги (стр. 18.1 + стр. 18.2)	28	312063011	263302220
18,1	оцениваемые по справедливой стоимости через прибыль или убыток		-	-
18,2	оцениваемые по амортизированной стоимости	28	312063011	263302220
19	Обязательства по текущему налогу на прибыль		415788	590051
20	Отложенные налоговые обязательства		467820	328302
21	Прочие обязательства	29	11569821	36521078
22	Резервы на возможные потери по условным обязательствам кредитного характера, прочим возможным потерям и операциям с резидентами офшорных зон	46	1718281	1423611
23	Всего обязательств	7	3 043 608 951	3 025 392 968

Продолжение таблицы А1

III. ИСТОЧНИКИ СОБСТВЕННЫХ СРЕДСТВ				
24	Средства акционеров (участников)	30	439483000	409848000
25	Собственные акции (доли), выкупленные у акционеров (участников)		-	-
26	Эмиссионный доход		-	-
27	Резервный фонд		10070039	9 001 242
28	Переоценка по справедливой стоимости финансовых активов, оцениваемых по справедливой стоимости через прочий совокупный доход, уменьшенная на отложенное налоговое обязательство (увеличенная на отложенный налоговый актив)		556663	-5895367
29	Переоценка основных средств и нематериальных активов, уменьшенная на отложенное налоговое обязательство		1314614	1313211
30	Переоценка обязательств (требований) по выплате долгосрочных вознаграждений		-	-
31	Переоценка инструментов хеджирования		-	-
32	Денежные средства безвозмездного финансирования (вклады в имущество)		-	-
33	Изменение справедливой стоимости финансового обязательства, обусловленное изменением кредитного риска		-	-
34	Оценочные резервы под ожидаемые кредитные убытки		841642	
35	Неиспользованная прибыль (убыток)	7	-277947641	-101211913
36	Всего источников собственных средств	39	174318317	313055173
IV. ВНЕБАЛАНСОВЫЕ ОБЯЗАТЕЛЬСТВА				
37	Безотзывные обязательства кредитной организации	46	441322849	393854186
38	Выданные кредитной организацией гарантии и поручительства	46	104 348 986	166761654
39	Условные обязательства не кредитного характера		-	-

Приложение Б Отчет о финансовых результатах

Таблица Б1 – Отчет о финансовых результатах АО «Россельхозбанк» 2018 – 2019 гг.

Номер строки	Наименование статьи	Номер пояснения	Данные за отчетный период, тыс. руб.	Данные за предыдущий отчетный год, тыс. руб.
1	2	3	4	5
1	Процентные доходы, всего, в том числе	31	250879997	241399910
1,1	от размещения средств в кредитных организациях	31	10761801	14972384
1,2	от ссуд, предоставленных клиентам, не являющимся кредитными организациями	31	211621363	197756836
1,3	от оказания услуг по финансовой аренде (лизингу)		–	–
1,4	от вложений в ценные бумаги	31	28496833	28670690
2	Процентные расходы, всего, в том числе:	31	177791423	172408768
2,1	по привлеченным средствам кредитных организаций	31	5225946	5408080
2,2	по привлеченным средствам клиентов, не являющихся кредитными организациями	31	147343347	145527494
2,3	по выпущенным ценным бумагам	31	25222130	21473194
3	Чистые процентные доходы (отрицательная процентная маржа)	31	73088574	68991142
4	Изменение резерва на возможные потери и оценочного резерва под ожидаемые кредитные убытки по ссудам, ссудной и приравненной к ней задолженности, средствам, размещенным на корреспондентских счетах, а также начисленным процентным доходам, всего, в том числе:	20,32	-24301073	3559909

Продолжение таблицы Б1

4.1	изменение резерва на возможные потери и оценочного резерва под ожидаемые кредитные убытки по начисленным процентным доходам	20,32	-10236456	-1119478
5	Чистые процентные доходы (отрицательная процентная маржа) после создания резерва на возможные потери		48787501	72 551 051
6	Чистые доходы от операций с финансовыми активами, оцениваемыми по справедливой стоимости через прибыль или убыток	20	16495341	5008930
7	Чистые доходы от операций с финансовыми обязательствами, оцениваемыми по справедливой стоимости через прибыль или убыток	20	-	-338
8	Чистые доходы от операций с ценными бумагами, оцениваемыми по справедливой стоимости через прочий совокупный доход	20	1 182 383	-
8a	Чистые доходы от операций с ценными бумагами, имеющимися в наличии для продажи	20	-	1 607 118
9	Чистые доходы от операций с ценными бумагами, оцениваемым по амортизированной стоимости	20	111 363	-
9a	Чистые доходы от операций с ценными бумагами, удерживаемыми до погашения	20	-	-28721
10	Чистые доходы от операций с иностранной валютой	35	6532573	6954566
11	Чистые доходы от переоценки иностранной валюты	36	-11860540	-254517
12	Чистые доходы от операций с драгоценными металлами		17953	364579
13	Доходы от участия в капитале других юридических лиц		2199296	575193
14	Комиссионные доходы	33	24 031 087	24854776
15	Комиссионные расходы	33	2739062	3063853
16	Изменение резерва на возможные потери и оценочного резерва под ожидаемые	20,32	425832	-

	кредитные убытки по ценным бумагам, оцениваемым по справедливой стоимости через прочий совокупный доход			
16а	Изменение резерва на возможные потери по ценным бумагам, имеющимся в наличии для продажи		-	-
17	Изменение резерва на возможные потери и оценочного резерва под ожидаемые кредитные убытки по ценным бумагам, оцениваемым по амортизированной стоимости	20,32	-92763	-
17а	Изменение резерва на возможные потери по ценным бумагам, удерживаемым до погашения		-	-
18	Изменение резерва по прочим потерям	32	-5458628	-2580222
19	Прочие операционные доходы	34	18738666	19960724
20	Чистые доходы (расходы)	7	98371002	125949286
21	Операционные расходы	34	88099877	118051729
22	Прибыль (убыток) до налогообложения	38	10271125	7897557
23	Возмещение (расход) по налогам	38	6005380	5703245
24	Прибыль (убыток) от продолжающейся деятельности		4377283	2411403
25	Прибыль (убыток) от прекращенной деятельности		-111 538	-217091
26	Прибыль (убыток) за отчетный период	7,43	4265745	2194312
Раздел 2. Прочий совокупный доход тыс. руб				
Номер строк и	Наименование статьи	Номер пояснения	Данные за отчетный период, тыс.руб.	Данные за соответствующий период прошлого года, тыс.руб
1	2	3	4	5
1	Прибыль (убыток) за отчетный период	7,43	4265745	2194312
2	Прочий совокупный доход (убыток)		X	X
3	Статьи, которые не переклассифицируются в прибыль или убыток, всего в том числе		1756	-14735

Продолжение таблицы Б1

3,1	изменение фонда переоценки основных средств и нематериальных активов		1756	-14735
3,2	изменение фонда переоценки обязательств (требований) по пенсионному обеспечению работников по программам с установленными выплатами		-	-
4	Налог на прибыль, относящийся к статьям, которые не могут быть переклассифицированы в прибыль или убыток		352	-2947
5	Прочий совокупный доход (убыток), который не может быть переклассифицирован в прибыль или убыток, за вычетом налога на прибыль		1404	-11788
6	Статьи, которые могут быть переклассифицированы в прибыль или убыток, всего, в том числе:		7347258	-9776416
6,1	изменение фонда переоценки финансовых активов, оцениваемых по справедливой стоимости через прочий совокупный доход		7347258	-
6.1a	изменение фонда переоценки финансовых активов, имеющих в наличии для продажи		-	-9776416
6,2	изменение фонда переоценки финансовых обязательств, оцениваемых по справедливой стоимости через прибыль или убыток		-	-
6,3	изменение фонда хеджирования денежных потоков		-	-
7	Налог на прибыль, относящийся к статьям, которые могут быть переклассифицированы в прибыль или убыток		1587856	-1935163
8	Прочий совокупный доход (убыток), который может быть переклассифицирован в прибыль или убыток, за вычетом налога на прибыль		5759402	-7841253
9 10	Прочий совокупный доход (убыток) за вычетом налога на прибыль ч		5 760 806	-7853041

10	Финансовый результат за отчетный период		10 026 551	-5658729
----	--	--	------------	----------