


МИНИСТЕРСТВО НАУКИ И ВЫСШЕГО ОБРАЗОВАНИЯ  
РОССИЙСКОЙ ФЕДЕРАЦИИ  
ВЛАДИВОСТОКСКИЙ ГОСУДАРСТВЕННЫЙ УНИВЕРСИТЕТ  
ИНСТИТУТ МЕЖДУНАРОДНОГО БИЗНЕСА,  
ЭКОНОМИКИ И УПРАВЛЕНИЯ  
КАФЕДРА ЭКОНОМИКИ И УПРАВЛЕНИЯ

## ОТЧЕТ

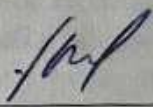
по учебной ознакомительной практике  
ООО «ХАПК «Грин Агро», с. Алексеевка,  
Ханкайский район, Приморский край

Студент  
группы ЭБ-22-1




А.А. Бурая

Руководитель  
канд. экон. наук, доцент



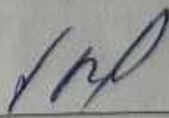
Т.А. Левченко

Руководитель от предприятия  
управляющий директор



Ф.Н. Бильдин

Нормоконтролер  
канд. экон. наук, доцент



Т.А. Левченко

Владивосток 2024



МИНИСТЕРСТВО НАУКИ И ВЫСШЕГО ОБРАЗОВАНИЯ РОССИЙСКОЙ ФЕДЕРАЦИИ  
ВЛАДИВОСТОКСКИЙ ГОСУДАРСТВЕННЫЙ УНИВЕРСИТЕТ  
Кафедра экономики и управления

ЗАДАНИЕ  
на учебную ознакомительную практику

Студенту: Бурой Александре Андреевне  
Группы: ЭБ-22-1

1. Цель учебной ознакомительной практики - получение студентами первичных профессиональных умений и навыков по сбору, анализу и обработке данных, необходимых для решения профессиональных задач на основе типовых методик и действующей нормативно-правовой базы.

2. Задачи практики:

- получение практических навыков поиска информации о деятельности организации в СПС;
- ознакомление с различными аспектами деятельности предприятия (организации) базы практики: направлениями и видами хозяйственной деятельности, организационной структурой, системой налогообложения, основными показателями хозяйственной деятельности, и др.;
- развитие навыков сбора данных для проведения расчетов экономических показателей деятельности предприятий(организаций);
- развитие навыков расчета и анализа современной системы показателей, характеризующих деятельность хозяйствующего субъекта;
- развитие умений интерпретировать основные экономические показатели на микро- и макроуровне.

3. Отчет по учебной ознакомительной практике должен содержать следующие разделы:  
Введение.

Раздел 1. Особенности деятельности, производственно-экономическая характеристика исследуемого предприятия (организации), анализ основных экономических показателей его деятельности (ОПК-3)

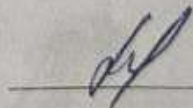
Раздел 2. Социально-экономический анализ сельскохозяйственной отрасли Приморского края (ОПК-3)

Заключение.

Список использованных источников (не менее 10 позиций не старше 2019 года).

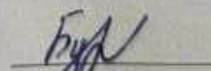
4. К защите представить Отчет, выполненный в письменной форме в соответствии с Требованиями к оформлению текстовой части выпускных квалификационных работ, курсовых работ (проектов), рефератов, контрольных работ, отчетов по практикам, лабораторным работам (СК-СТО-ТР-04-1.005–2015). К отчету прилагаются рабочий график (план), характеристика от предприятия, заверенная руководителем практики от предприятия и печатью организации.

Руководитель практики от университета  
канд. экон. наук, доцент, доцент каф. ЭУ



Левченко Т.А.

Задание получил. «10» июня 2024 г.



Бурая А.А.

Задание согласовано:

Руководитель практики от профильной организации  
ООО «ХАПК «Грин Агро», с. Алексеевка  
Управляющий директор



Бильдин Ф.Н.



## РАБОЧИЙ ГРАФИК (ПЛАН) ПРОВЕДЕНИЯ УЧЕБНОЙ ОЗНАКОМИТЕЛЬНОЙ ПРАКТИКИ

Студент – Бурая Александра Андреевна  
Кафедра – экономики и управления

гр. ЭБ-22-1

Руководитель практики – Левченко Татьяна Александровна

Инструктаж по ознакомлению с требованиями охраны труда, техники безопасности, пожарной безопасности прошел





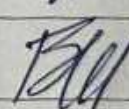
(подпись уполномоченного лица, МП)

Бильдин Ф.Н.

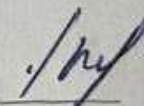
С правилами трудового распорядка ознакомлен

(подпись обучающегося)

Бурая А.А.

Этапы практики	Виды работы	Срок выполнения	Отметка руководителя о выполнении
1. Подготовительный	Организационное собрание	06.06.2024	
	Инструктаж по технике безопасности	10.06.2024	
2. Практический	Описать особенности деятельности, дать производственно-экономическую характеристику исследуемого предприятия (организации), провести анализ основных экономических показателей его деятельности	10.06.2024- 22.06.2024	
	Провести социально-экономический анализ сельскохозяйственной отрасли Приморского края	24.06.2024- 06.07.2024	
3. Заключительный	Подготовка и сдача отчета	08.07.2024- 13.07.2024	

Руководитель учебной ознакомительной практики  
канд. экон. наук, доцент, доцент каф. ЭУ



Левченко Т.А.

Руководитель практики от предприятия  
ООО «ХАПК «Грин Агро», с. Алексеевка  
Управляющий директор



Бильдин Ф.Н.



## Отзыв-характеристика

На студента 2 курса группы ЭБ-22-1 специальности «Экономическая безопасность» кафедры Экономики и управления.

Бурая Александра Андреевна с 10 июня 2024 года по 12 июля 2024 года прошла учебную ознакомительную практику в ООО «ХАПК «Грин Агро», 692673, Приморский край, Ханкайский район, км 20-ый (Автомобильная Дорога "Сибирцево-Жариково-Комиссарово" Тер.)

В период практики были изучены способы сбора, анализа и обработки, полученных в предприятии данных, которые необходимы для оценки основных экономических показателей деятельности предприятия, методы экономического анализа.

Во время прохождения практики Бурая Александра Андреевна показала отличный уровень теоретических знаний и умений применять их на практике, хорошо справлялась с поставленными перед ней задачами, проявляла активный интерес к работе. Проявила себя как трудолюбивый, отзывчивый, исполнительный сотрудник, который ответственно подходит к работе.

Руководитель практики от предприятия:

Управляющий директор

Дата 10.07.24



Бильдин Ф.Н.

## Содержание

Введение	3
1 Особенности хозяйственной деятельности предприятия	4
2 Социально-экономический анализ сельскохозяйственной отрасли Приморского края	8
Заключение	12
Список использованных источников	13
Приложение А. Отчет о финансовых результатах ООО «ХАПК «Грин Агро»	15
Приложение Б. Бухгалтерский баланс ООО «ХАПК «Грин Агро»	16

## Введение

Цель учебной ознакомительной практики - получение студентами первичных профессиональных умений и навыков по сбору, анализу и обработке данных, необходимых для решения профессиональных задач на основе типовых методик и действующей нормативно-правовой базы.

Задачи практики:

- получение практических навыков поиска информации о деятельности организации в СПС;
- ознакомление с различными аспектами деятельности предприятия (организации) базы практики: направлениями и видами хозяйственной деятельности, организационной структурой, системой налогообложения, основными показателями хозяйственной деятельности, и др.;
- развитие навыков сбора данных для проведения расчетов экономических показателей деятельности предприятий(организаций);
- развитие навыков расчета и анализа современной системы показателей, характеризующих деятельность хозяйствующего субъекта;
- развитие умений интерпретировать основные экономические показатели на микро- и макроуровне.

Учебная ознакомительная практика длится с 10 июня 2024 по 13 июля 2024. Местом для прохождения учебной ознакомительной практики является ООО «ХАПК «Грин Агро».

## 1 Особенности хозяйственной деятельности предприятия

Компания ООО «Ханкайский агропромышленный комплекс «Грин Агро» зарегистрирована 15.05.2008 г. по адресу Приморский край, Ханкайский, км. 20-ый (Автомобильная дорога «Сибирцево-Жариково-Комиссарово» тер.). [1] Краткое наименование - ООО «ХАПК «Грин Агро». При регистрации организации присвоен ОГРН 1082533000208, ИНН 2530007630 и КПП 253001001.

Юридический адрес: Приморский край, Ханкайский, км. 20-ый (Автомобильная дорога «Сибирцево-Жариково-Комиссарово» тер.) [2].

Управляющая компания - ООО «Сфера Менеджмент». Учредители компании - Акционерное общество «Сфера Капитал». Размер уставного капитала ООО «ХАПК «Грин Агро» - 100 000 000 рублей. Среднесписочная численность работников организации - 260 [3].

У компании Общество с ограниченной ответственностью «Ханкайский агропромышленный комплекс «Грин Агро» есть торговые марки, общее количество - 3, среди них «ГРИН АГРО ГРИНАГРО», «ГРИНАГРО», «ГРИНАГРО ГРИН АГРО ГРИНАГРО МОЛОКО УПАКОВАНО В ДЕНЬ ДОЙКИ НАТУРАЛЬНЫЕ ПРОДУКТЫ». Первая торговая марка зарегистрирована 31 марта 2010 г. - действительна до 30 декабря 2028 г. Последняя торговая марка зарегистрирована 21 июня 2022 г. и действительна до 1 марта 2031 г [4]

В соответствии с данными ЕГРЮЛ, основной вид деятельности компании ООО «ХАПК «Грин Агро» - Животноводство (код по ОКВЭД 01.4). Количество дополнительных направлений деятельности - 55 [5].

Рассмотрим, как организационно-правовая форма ООО может повлиять на «ХАПК «Грин Агро», основываясь на специфике сельскохозяйственного бизнеса. Начнем с преимуществ:

1) ограниченная ответственность - эта особенность важна для сельхозпредприятий, подверженных различным рискам (погода, цены, болезни). Она защищает личные активы учредителей от банкротства компании;

2) гибкость управления - ООО «ХАПК «Грин Агро» может легко адаптировать структуру управления, в зависимости от специфики бизнеса, наличия профессиональных менеджеров и желаемой степени контроля учредителей;

3) простая ликвидация - в случае необходимости, компания сможет завершить деятельность проще, чем АО.

Организационная структура ООО «ХАПК «Грин Агро» состоит из нескольких ключевых компонентов [6]:

1) учредитель и управляющая компания - основным учредителем ООО «ХАПК «Грин Агро» является АО «Сфера Капитал». Управляющая компания - ООО «Сфера Менеджмент»;

2) руководство и управление - информация о текущем руководителе не указана, однако компания действует в рамках структуры, обеспеченной управляющей компанией. В компании насчитывается 260 сотрудников, работающих под единым управлением;

3) дочерние компании и филиалы - ООО «ХАПК «Грин Агро» имеет 4 филиала и 2 дочерние компании, что позволяет эффективно распределять задачи и управлять различными направлениями деятельности.

ООО «ХАПК «Грин Агро» находится на общей системе налогообложения (ОСНО). На данный момент у организации нет налоговой задолженности [7].

Рассмотрим основные технико-экономические показатели компании, представленные в таблице 1.1

Таблица 1.1 – Основные технико-экономические показатели ООО «ХАПК «Грин Агро» за 2022-2023 гг. [8]

В тысячах рублей

Показатели	На конец 2022 года	На конец 2023 года	Отклонения	
			абсолютное, (+ -)	относительное, %
Выручка	1 134 797	1 954 902	820 105	172,27
Себестоимость продаж	855 815	1 537 180	681 365	179,62



Прибыль (убыток) от продаж	-166 988	-144 170	22 818	86,34
----------------------------------	----------	----------	--------	-------

Продолжение таблицы 1.1

Показатели	На конец 2022 года	На конец 2023 года	Отклонения	
			абсолютное, (+ -)	относительное, %
Чистая прибыль	182 970	788 737	605 767	431,07
Рентабельность (убыточность продаж), %	-14,72	-7,37	7,34	50,12
Среднесписочная численность персонала, чел	250	260	10	104,00
Среднемесячная з/п	81,5	91,6	10,1	112,39
Фонд оплаты труда	244 500	285 792	41 292	116,89
Среднегодовая стоимость основных средств всего	4 118 987,5	4 287 169,5	168 182	104,08
Фондоотдача, руб./руб.	0,27	0,45	0,18	166,67
Фондоёмкость, руб. /руб.	3,63	2,19	-1,44	60,33

Анализ таблицы 1.1 показывает значительный рост выручки на 72,27%, что свидетельствует о позитивных изменениях в деятельности компании, таких как увеличение объема продаж или повышение цен на продукцию. При этом себестоимость продаж увеличилась почти на 80%. Убыток от продаж сократился на 13,64%, несмотря на его отрицательное значение, что является положительным трендом, вероятно, за счет повышения эффективности продаж или сокращения некоторых затрат. Чистая прибыль выросла более чем в 4 раза, что свидетельствует о существенном улучшении финансового состояния компании, вероятно, за счет роста выручки и оптимизации затрат. Убыточность продаж улучшилась почти на 50%, подтверждая позитивные изменения в операционной эффективности. Небольшое увеличение численности персонала указывает на рост или расширение деятельности компании, в то время как повышение средней зарплаты на 12,39% может отражать усилия компании по улучшению условий труда и удержанию квалифицированных кадров.

Увеличение фонда оплаты труда соответствует росту численности и средней зарплаты персонала. Незначительное увеличение стоимости основных средств может указывать на незначительные инвестиции в обновление или расширение производственной базы. Улучшение фондоотдачи на 66,67% и снижение фондоемкости на 39,67% свидетельствуют о более эффективном использовании основных средств в производстве.

В целом, компания демонстрирует положительные изменения в основных технико-экономических показателях, такие как рост выручки, сокращение убытков от продаж, значительное увеличение чистой прибыли и улучшение эффективности использования основных средств, однако продолжает сталкиваться с необходимостью сокращения убытков от продаж и дальнейшего повышения рентабельности.

## 2 Социально-экономический анализ сельскохозяйственной отрасли Приморского края

Сельскохозяйственная отрасль - важная составляющая экономики Приморского края, обеспечивающая продовольственную безопасность и создающая рабочие места в сельских районах. Однако в последние годы сельское хозяйство Приморского края сталкивается с рядом серьезных вызовов:

- изменения климата, включая участившиеся засухи, наводнения и экстремальные погодные явления, негативно влияют на урожайность сельскохозяйственных культур и животноводство;

- нехватка рабочей силы. Отток населения из сельских районов, особенно молодежи, приводит к острому дефициту рабочей силы в аграрном секторе;

- конкуренция со стороны импорта. Импорт сельскохозяйственной продукции, часто более дешевой и доступной, оказывает давление на местные производителей, затрудняя их конкурентоспособность на рынке.

Несмотря на эти трудности, сельскохозяйственная отрасль Приморского края обладает потенциалом для дальнейшего развития.

Для анализа были использованы открытые данные из официальных источников (Росстат).

Динамику среднемесячной номинальной начисленной заработной платы в расчете на одного работника по региону Приморский край в сельскохозяйственной отрасли мы можем наблюдать в таблице 2.1

Таблица 2.1 – Среднемесячная номинальная начисленная заработная плата в расчете на одного работника по региону Приморский край в сельскохозяйственной отрасли [9]

В рублях

Год	Сумма заработной платы	Темп роста, %
2020	35714,6	-
2021	43316,9	121,286253
2022	49805,6	114,979604
2023	57875,4	116,202596



По данным таблицы 2.1 мы видим устойчивый рост зарплаты, с существенным скачком в 2021 году (на 21,28%) и последующим стабильным ростом в пределах 14-16% в последующие годы.

Динамику объема валового регионального продукта в основных ценах в Приморском крае в сельскохозяйственной отрасли мы можем увидеть в таблице 2.2

Таблица 2.2 – Объем валового регионального продукта в основных ценах в Приморском крае в сельскохозяйственной отрасли [10]  
В миллиардах рублей

Год	Объем валового регионального продукта в основных ценах в Приморском крае в сельскохозяйственной отрасли	Темп роста, %
2020	44,6	-
2021	62,6	140,36
2022	69,6	111,18
2023	57,9	83,19

По данным таблицы 2.2 мы видим, что в 2021 году наблюдался существенный рост ВРП (на 40,36%), который, обусловлен увеличением производства продукции. В 2022 году рост ВРП продолжился (на 11,18%), однако в 2023 году наблюдалось снижение (на 16,82%).

Динамику среднесписочной численности работников организаций в сельскохозяйственной отрасли в Приморском крае мы можем наблюдать в таблице 2.3

Таблица 2.3 – Среднесписочная численность работников организаций в сельскохозяйственной отрасли в Приморском крае [10]  
В тысячах человек

Год	Среднесписочная численность работников организаций в сельскохозяйственной отрасли	Темп роста, %
2022	13,4	-
2023	12,6	94,03

По данным таблицы 2.3 мы видим, что в 2023 году наблюдается небольшое снижение (на 6%) по сравнению с 2022 годом. Сокращение численности работников в 2023 году указывает на проблему нехватки рабочей силы в сельском хозяйстве, несмотря на рост зарплаты. Это может быть связано с низким уровнем жизни в сельских районах, отсутствия квалифицированных кадров.

Доля и количество предприятий и организаций сельскохозяйственной отрасли в Приморском крае представлены в таблице 2.4

Таблица 2.4 – Доля и количество предприятий и организаций сельскохозяйственной отрасли в Приморском крае [10]

В единицах

Показатели	На начало 2023 года	На начало 2024 года	Отклонения	
			абсолютное, (+ -)	относительное, %
Сельское хозяйство	1447	1436	-11	99,24
Всего предприятий и организаций	50834	51433	599	101,18

По данным таблицы 2.4 мы видим, что за 2023-2024 годы наблюдается небольшое снижение количества сельскохозяйственных предприятий и организаций (на 11 единиц), но их доля в общем числе практически не изменилась.

Структура продукции сельского хозяйства в процентах (рисунок 2.1)

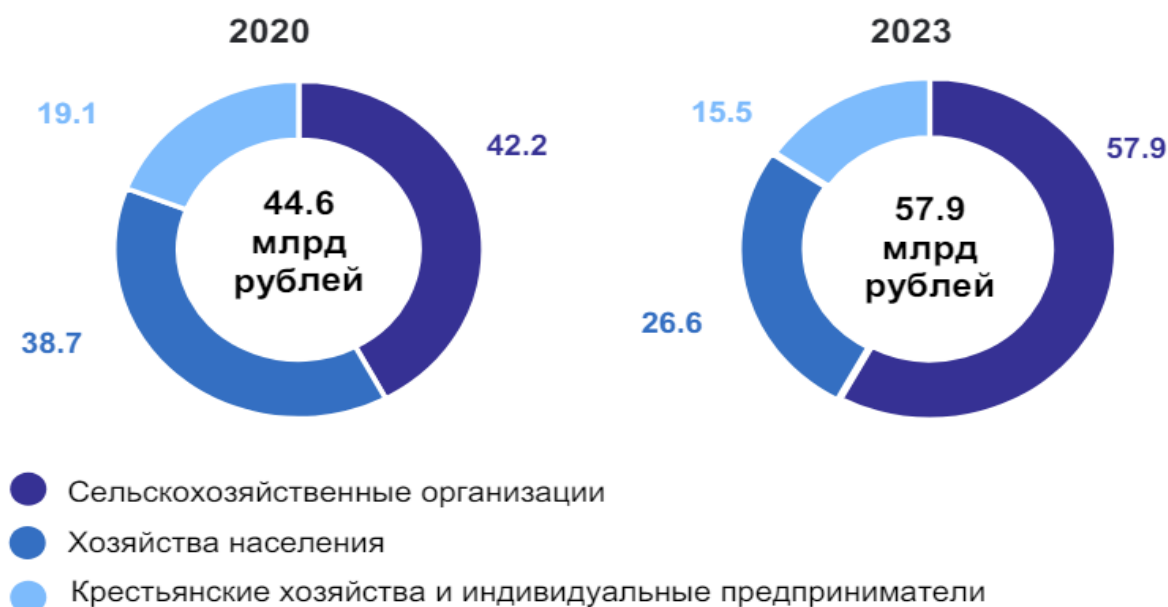


Рисунок 2.1 - Структура продукции сельского хозяйства в процентах [10]

Таким образом можно выявить следующие выводы:

- 1) рост доли сельскохозяйственных организаций - за период с 2020 по 2023 год наблюдается значительное увеличение доли продукции, производимой сельскохозяйственными организациями (с 42,2% до 57,9%);
- 2) снижение доли хозяйств населения - доля продукции, производимой хозяйствами населения, наоборот, сократилась с 38,7% до 26,6%;
- 3) снижение доли крестьянских хозяйств и ИП - доля продукции, производимой крестьянскими хозяйствами и ИП, также снизилась с 19,1% до 15,5%.

Дальнейшее развитие этой тенденции может привести к усилению роли крупных сельскохозяйственных организаций в производстве и реализации сельскохозяйственной продукции. наблюдается снижение роли традиционных форм хозяйствования, таких как личные подсобные хозяйства и крестьянские хозяйства.

Анализ социально-экономического состояния сельскохозяйственной отрасли показывает, что сельскохозяйственная отрасль Приморского края развивается, но сталкивается с некоторыми проблемами, такими как нехватка рабочей силы и нестабильность объемов производства



## Заключение

При прохождении практики в ООО «ХАПК «Грин Агро» я приобрела навыки анализа и сбора информации, работы с основными справочно-правовыми источниками. Проводилась работа с нормативными документами, регламентирующими деятельность организации, с документами, содержащими отчетность организации. По истечению срока практики составлено общее представление об организации, проведен анализ социально-экономического состояния сельскохозяйственной отрасли Приморского края.

В результате мною был получен ценный опыт работы с реальными данными и с основными аспектами деятельности организации. Это позволит мне успешно применять свои знания и навыки в будущей профессиональной деятельности в области экономики.

Итог работы представляет собой составление отчета, который состоит из нескольких частей: введения, двух глав, заключения, списка использованных источников и приложения. В отчете собрана вся информация, полученная за время прохождения практики.

## СПИСОК ИСПОЛЬЗОВАННЫХ ИСТОЧНИКОВ

1 ООО «ХАПК «Грин Агро» – Текст: электронный // Спарк: [сайт]. – URL: <https://spark-interfax.ru/primorski-krai-khankaiski-raion/ooo-khapk-grin-agro-inn-2530007630-ogrn-1082533000208-132174b7bdd84d2ea9d52baef8e3ed35#:~:text=%D0%9A%D0%BE%D0%BC%D0%BF%D0%B0%D0%BD%D0%B8%D1%8F%20%D0%9E%D0%9E%D0%9E%20%D0%A5%D0%90%D0%9F%D0%9A%20%D0%93%D0%A0%D0%98%D0%9D%20%D0%90%D0%93%D0%A0%D0%9E,%2C%20%D0%9E%D0%93%D0%A0%D0%9D%201082533000208%2C%20%D0%9A%D0%9F%D0%9F%20253001001> (дата обращения 16.06.2024)

2 ООО «ХАПК «Грин Агро» – Текст: электронный // РБК компании: [сайт]. – URL: <https://companies.rbc.ru/id/1082533000208-ooo-hankajskij-agropromyishlennyij-kompleks-grin-agro/> (дата обращения 16.06.2024)

3 ООО «ХАПК «Грин Агро» – Текст: электронный // Чекко проверка контрагентов: [сайт]. – URL: <https://checko.ru/company/hapk-grin-agro-1082533000208> (дата обращения 16.06.2024)

4 Группа компаний «ГринАгро» – Текст: электронный // Грин Агро: [сайт]. – URL: <https://green-agro.ru/about-us4/> (дата обращения 16.06.2024)

5 ООО «ХАПК «Грин Агро» – Текст: электронный // Компаниум: [сайт]. – URL: <https://companium.ru/id/1082533000208-hapk-grin-agro> (дата обращения 16.06.2024)

6 Общество с ограниченной ответственностью – Текст: электронный // Бухгалтерский учет. Налоги. Аудит: [сайт]. – URL: [https://www.audit-it.ru/terms/agreements/obshchestvo\\_s\\_ogranichennoy\\_otvetstvennostyu.html](https://www.audit-it.ru/terms/agreements/obshchestvo_s_ogranichennoy_otvetstvennostyu.html) (дата обращения 16.06.2024)

7 Организация ООО «ХАПК «Грин Агро» – Текст: электронный // Сервис проверки контрагентов: [сайт]. – <https://www.list-org.com/company/5364735> (дата обращения 16.06.2024)

8 ООО «ХАПК «Грин Агро» – Текст: электронный // Государственный информационный ресурс бухгалтерской (финансовой) отчетности: [сайт]. –

URL: <https://bo.nalog.ru/organizations-card/999045#financialResult> (дата обращения 16.06.2024)

9 Среднемесячная заработная плата на одного работника по региону Приморский край – Текст: электронный // Бухгалтерский учет. Налоги. Аудит: [сайт]. – URL: [https://www.audit-it.ru/inform/zarplata/index.php?id\\_region=132](https://www.audit-it.ru/inform/zarplata/index.php?id_region=132) (дата обращения 16.06.2024)

10 Приморский край в цифрах, краткий статистический сборник – Текст: электронный // Федеральная служба государственной статистики: [сайт]. – URL: <https://25.rosstat.gov.ru/storage/mediabank/%D0%9F%D1%80%D0%B8%D0%BC%D0%BE%D1%80%D1%81%D0%BA%D0%B8%D0%B9%20%D0%BA%D1%80%D0%B0%D0%B9%20%D0%B2%20%D1%86%D0%B8%D1%84%D1%80%D0%B0%D1%85%202023.pdf> (дата обращения 16.06.2024)



Приложение А. Отчет о финансовых результатах ООО «ХАПК  
«Грин Агро»

**Отчет о финансовых результатах**

За 2023 г.

<i>Пояснения<sup>3</sup></i>	<i>Наименование показателя</i>	<i>Код строки</i>	<i>За 2023 г.</i>	<i>За 2022 г.</i>
<i>1</i>	<i>2</i>	<i>3</i>	<i>4</i>	<i>5</i>
	Выручка <sup>4</sup>	2110	1 954 902	1 134 797
	Себестоимость продаж	2120	(1 537 180)	(855 815)
	Валовая прибыль (убыток)	2100	417 722	278 982
	Коммерческие расходы	2210	(-)	(-)
	Управленческие расходы	2220	(561 892)	(445 970)
	Прибыль (убыток) от продаж	2200	(144 170)	(166 988)
	Доходы от участия в других организациях	2310	-	-
	Проценты к получению	2320	3 546	3 976
	Проценты к уплате	2330	(187 965)	(185 115)
	Прочие доходы	2340	1 242 676	960 292
	Прочие расходы	2350	(125 210)	(428 498)
	<b>Прибыль (убыток) до налогообложения</b>	2300	788 877	183 667
	Налог на прибыль <sup>5</sup>	2410	(140)	(697)
	в т.ч.:			
	текущий налог на прибыль	2411	(140)	(697)
	отложенный налог на прибыль <sup>6</sup>	2412	-	-
	Прочее	2460	-	-
	<b>Чистая прибыль (убыток)</b>	2400	788 737	182 970
	Результат от переоценки внеоборотных активов, не включаемый в чистую прибыль (убыток) периода	2510	-	-
	Результат от прочих операций, не включаемый в чистую прибыль (убыток) периода	2520	-	-
	Налог на прибыль от операций, результат которых не включается в чистую прибыль (убыток) периода <sup>5</sup>	2530	-	-
	<b>Совокупный финансовый результат периода<sup>7</sup></b>	2500	788 737	182 970

## Приложение Б. Бухгалтерский баланс ООО «ХАПК «Грин Агро»

<b>Бухгалтерский баланс</b>					
На 31 декабря 2023 г.					
<i>Пояснения<sup>1</sup></i>	<i>Наименование показателя</i>	<i>Код строки</i>	<i>На 31 декабря 2023 г.</i>	<i>На 31 декабря 2022 г.</i>	<i>На 31 декабря 2021 г.</i>
1	2	3	4	5	6
<b>Актив</b>					
<b>I. Внеоборотные активы</b>					
	Нематериальные активы	1110	23	41	28
	Результаты исследований и разработок	1120	-	-	-
	Нематериальные поисковые активы	1130	-	-	-
	Материальные поисковые активы	1140	-	-	-
	Основные средства	1150	4 216 428	4 357 911	3 880 064
	Доходные вложения в материальные ценности	1160	-	-	-
	Финансовые вложения	1170	467 160	467 160	467 160
	Отложенные налоговые активы	1180	-	-	-
	Прочие внеоборотные активы	1190	-	-	-
	<b>Итого по разделу I</b>	<b>1100</b>	<b>4 683 611</b>	<b>4 825 112</b>	<b>4 347 253</b>
<b>II. Оборотные активы</b>					
	Запасы	1210	1 214 259	1 072 655	911 390
	Налог на добавленную стоимость по приобретенным ценностям	1220	773	25	716
	Дебиторская задолженность	1230	2 854 126	2 406 827	2 222 597
	Финансовые вложения (за исключением денежных эквивалентов)	1240	620 000	107 500	-
	Денежные средства и денежные эквиваленты	1250	69 685	634 613	342 420
	Прочие оборотные активы	1260	194	594	994
	<b>Итого по разделу II</b>	<b>1200</b>	<b>4 759 038</b>	<b>4 222 214</b>	<b>3 478 118</b>
	<b>БАЛАНС</b>	<b>1600</b>	<b>9 442 649</b>	<b>9 047 326</b>	<b>7 825 371</b>

## Продолжение приложения Б

<b>Пассив</b>					
<b>III. Капитал и резервы</b>					
	Уставный капитал (складочный капитал, уставный фонд, вклады товарищей)	1310	100 000	100 000	100 000
	Собственные акции, выкупленные у акционеров	1320	(-) <sup>2</sup>	(-)	(-)
	Переоценка внеоборотных активов	1340	-	-	-
	Добавочный капитал (без переоценки)	1350	-	-	-
	Резервный капитал	1360	-	-	-
	Нераспределенная прибыль (непокрытый убыток)	1370	3 381 605	2 592 868	2 409 897
	<b>Итого по разделу III</b>	1300	3 481 605	2 692 868	2 509 897
<b>IV. Долгосрочные обязательства</b>					
	Заемные средства	1410	5 390 802	5 826 117	4 794 575
	Отложенные налоговые обязательства	1420	-	-	-
	Оценочные обязательства	1430	-	-	-
	Прочие обязательства	1450	-	-	-
	<b>Итого по разделу IV</b>	1400	5 390 802	5 826 117	4 794 575
<b>V. Краткосрочные обязательства</b>					
	Заемные средства	1510	10 407	1 300	5 068
	Кредиторская задолженность	1520	559 835	527 021	515 805
	Доходы будущих периодов	1530	-	-	-
	Оценочные обязательства	1540	-	-	-
	Прочие обязательства	1550	0	21	26
	<b>Итого по разделу V</b>	1500	570 242	528 342	520 899
	<b>БАЛАНС</b>	1700	9 442 649	9 047 326	7 825 371