


МИНИСТЕРСТВО НАУКИ И ВЫСШЕГО ОБРАЗОВАНИЯ  
РОССИЙСКОЙ ФЕДЕРАЦИИ  
ВЛАДИВОСТОКСКИЙ ГОСУДАРСТВЕННЫЙ УНИВЕРСИТЕТ  
ИНСТИТУТ МЕЖДУНАРОДНОГО БИЗНЕСА,  
ЭКОНОМИКИ И УПРАВЛЕНИЯ  
КАФЕДРА ЭКОНОМИКИ И УПРАВЛЕНИЯ

ОТЧЕТ

по учебной практике по получению первичных  
профессиональных умений и навыков  
АО «Альфа-Банк», г. Владивосток

Студент  
группы БЭУ-20-ФК1



А.К. Бондарь

Руководитель  
канд. экон. наук, доцент



Т.Е. Даниловских

Руководитель  
старший преподаватель



В.А. Водопьянова

Руководитель от предприятия  
руководитель дополнительного  
офиса



С.А. Горбунова

Нормоконтролер  
старший преподаватель



В.А. Водопьянова

Владивосток 2023

МИНИСТЕРСТВО НАУКИ И ВЫСШЕГО ОБРАЗОВАНИЯ  
РОССИЙСКОЙ ФЕДЕРАЦИИ  
ВЛАДИВОСТОКСКИЙ ГОСУДАРСТВЕННЫЙ УНИВЕРСИТЕТ  
КАФЕДРА ЭКОНОМИКИ И УПРАВЛЕНИЯ

ЗАДАНИЕ

на учебную практику по получению первичных профессиональных умений и навыков

Студенту: Бондарь Анастасии Константиновне

Группы: БЭУ-20-ФК

Цель практики: формирование знаний о практической деятельности предприятий (организаций).

Содержание учебной практики:

**Содержание разделов отчета по практике:**

Введение (указать цель и задачи практики, основные методы, необходимые для их достижения).

Глава 1 Особенности деятельности предприятия(организации) - используя современные технические средства и информационные технологии ознакомиться с информацией о предприятии на официальном сайте (указать основные реквизиты предприятия, особенности организационно-правовой формы, систему налогообложения, основные виды деятельности, отраслевые особенности деятельности). Осуществить сбор и первичную обработку данных для дальнейшего проведения расчетов экономических показателей, характеризующих деятельность предприятия (организации) (ОПК-2).

Глава 2 Краткий анализ результатов хозяйственной деятельности предприятия (организации) - на основе знания типовых методик, действующей нормативно-правовой базы и собранных данных осуществить краткий анализ результатов хозяйственной деятельности предприятия (представить базовые показатели деятельности предприятия – выручку, затраты, прибыль, рентабельность, численность персонала, фонд заработной платы и др. за два-три последних отчетных года) (ПК-2).

Заключение (сделать выводы о достижении целей практики, обобщить изложенный в отчете материал).

Список использованных источников (указать источник официальной отчетности предприятия, нормативную, справочную и учебную литературу).

Приложения (копия используемой в отчете бухгалтерской отчетности).

Срок сдачи отчета: 14.07.2023г. Рекомендуемый объем отчета: 12-15 страниц.

(К защите представляется отчет, выполненный в письменной форме в соответствии с Требованиями к оформлению текстовой части).

Время консультаций по графику, телефон, электронная почта руководителя: \_\_\_\_\_ Телефон, WhatsApp +7 \_\_\_\_\_ Email: \_\_\_\_\_@vvsu.ru

Дата выдачи задания: 29.06.2023 г.

Руководитель практики:

ст. преподаватель

канд. экон. наук, доцент кафедры  
экономики и управления

Задание получил:

Задание согласовано:

Руководитель практики от профильной организации  
руководитель дополнительного офиса,  
АО «Альфа-Банк»

В.А. Водопьянова

Т.Е. Даниловских

А.К. Бондарь



## РАБОЧИЙ ГРАФИК (ПЛАН) ПРОВЕДЕНИЯ ПРАКТИКИ

Студент: Бондарь Анастасия Константиновна

Кафедра: экономики и управления, гр. БЭУ-20-ФК1

Руководитель практики: Водопьянова Валентина Александровна


Инструктаж по ознакомлению с требованиями охраны труда, техники безопасности, пожарной безопасности прошел




  
(подпись уполномоченного лица, МП)



Горбунова С.А.

С правилами трудового распорядка ознакомлен

  
(подпись обучающегося)

Этапы практики	Виды работы	Срок выполнения	Отметка руководителя о выполнении
1. Подготовительный	Организационное собрание	03.07.2023	
	Инструктаж по технике безопасности	03.07.2023	
2. Практический	Охарактеризовать особенности деятельности компании: осуществить сбор и первичную обработку данных для дальнейшего проведения расчетов экономических показателей, характеризующих деятельность предприятия (организации)	04.07.2023-06.07.2023	
	Провести краткий анализ результатов хозяйственной деятельности предприятия (организации) - на основе знания типовых методик, действующей нормативно-правовой базы и собранных данных осуществить краткий анализ результатов хозяйственной деятельности предприятия	07.07.2023-13.07.2023	
3. Заключительный	Подготовка и сдача отчета	14.07.2023 – 15.07.2023	

Руководитель учебной практики:  
Старший преподаватель

  
Водопьянова В.А.

Руководитель практики от предприятия:  
Руководитель дополнительного офиса  
АО «Альфа-Банк»

  
Горбунова С.А.



## Отзыв-характеристика

На студента 3 курса группы БЭУ-20-ФК1 направления «Экономика. Финансы и кредит» кафедры Экономики и управления ФГБОУ ВО ВВГУ Бондарь Анастасию Константиновну.

Бондарь Анастасия Константиновна с 03.07.2023 года по 15.07.2023 года прошла учебную практику по получению первичных профессиональных умений и навыков в АО «Альфа-Банк», г. Владивосток, ул. Проспект 100-летия Владивостока, д. 51.

В период практики были изучены вопросы налогообложения и отраслевых особенностей деятельности организации. Проведена оценка результатов хозяйственной деятельности предприятия, собраны и проанализированы базовые показатели, выручка, затраты, прибыль, рентабельность, численность персонала, фонд заработной платы и др. за два-три последних отчетных года.

Во время прохождения практики Бондарь Анастасия Константиновна проявила себя в качестве ответственного, самостоятельного и целеустремлённого сотрудника. Выполняла все поставленные задачи и добилась существенных успехов в прохождении практики.

В целом работа Бондарь А.К. заслуживает оценки «Отлично».

Руководитель практики от предприятия:

Руководитель дополнительного офиса



Горбунова С.А.

Дата: 14.07.2023



## Содержание

Введение	3
1 Особенности деятельности АО «Альфа-Банк»	4
2 Анализ результатов хозяйственной деятельности АО «Альфа-Банк»	8
Заключение	18
Список использованных источников	19
Приложение А. Бухгалтерский баланс за 2022 год	20
Приложение Б. Отчет о финансовых результатах за 2022 год	22

## Введение

Целью учебной практики по получению первичных профессиональных умений и навыков является формирование знаний о практической деятельности кредитной организации, развитие умений и навыков, полученных в ходе изучения дисциплин общепрофессиональной и профессиональной подготовки.

Задачами учебной практики по получению первичных профессиональных умений и навыков являются:

- ознакомление с различными аспектами деятельности кредитной организации базы практики: направлениями и видами хозяйственной деятельности, организационной структурой, системой налогообложения, основными показателями хозяйственной деятельности и т.д.;

- развитие навыков сбора данных для проведения расчетов экономических показателей деятельности кредитной организации;

- развитие навыков расчета и анализа современной системы показателей, характеризующих деятельность хозяйствующего субъекта;

- развитие умений интерпретировать результаты оценки основных экономических показателей деятельности экономического субъекта.

Для решения указанных задач в течение практики запланированы следующие мероприятия: ознакомление с информацией о кредитной организации, рассмотрение особенностей деятельности исследуемой кредитной организации, расчет экономических показателей, характеризующих деятельность кредитной организации, анализ результатов хозяйственной деятельности, формулировка выводов на основе рассчитанных показателей.

Объектом исследования является место прохождения данной практики в АО «Альфа-Банк».

Предмет исследования – структура управления банка, а также бухгалтерский баланс и отчет о финансовых результатах АО «Альфа-Банк».

Подробное изучение работы кредитной организации позволяет на практике реализовывать умения и начинать применять знания, полученные на теоретических этапах подготовки в университете.

## 1 Особенности деятельности АО «Альфа-Банк»

Альфа-Банк – крупнейший частный банк в России, занимающий четвертое место по размеру активов. В первом квартале 2023 года количество частных клиентов банка выросло до 26,5 миллионов человек, количество клиентов малого и среднего бизнеса достигло 1,4 миллионов. Имеет банкоматную сеть из более чем 27 тысяч собственных и партнерских устройств. Включён Банком России в перечень системно значимых кредитных организаций. Из-за проведения СВО на Украине, Альфа-Банк находится под международными санкциями Евросоюза, США, Великобритании и ряда других стран. Санкции предусматривают в том числе возможное отключение от SWIFT, однако на начало 2023 года банк не был отключен от SWIFT, но потерял возможность делать переводы в валюте из-за попадания в список SDN — «черный» список людей и организаций, с которыми гражданам США и постоянным жителям страны запрещено вести бизнес. Но, несмотря на вводимые ограничения, позиции «Альфы» сильны практически во всех сегментах банковского рынка. Ключевыми источниками фондирования банка в равной степени выступают средства корпоративных клиентов и населения [1].

Альфа-Банк учрежден в 1990 г. как часть холдинга «Альфа-Групп». АО «Альфа-Банк» является головной кредитной организацией Группы. АО «Альфа-Банк», Amsterdam Trade Bank N.V. (Нидерланды), АО ДБ «Альфа-Банк» (Казахстан) являются банками – участниками банковской группы АО «Альфа-Банк». Описание деятельности консорциума включает в себя банковские продукты, телекоммуникации, инвестиции и страхование. В январе 1991 г. финучреждение получило лицензию государственного банка ЦБ РФ на осуществление финансовой деятельности в России. В сложные 90-е гг. корпорация развивалась в таких направлениях, как сотрудничество с международными платежными системами, открытие офисов в субъектах РФ, а также за рубежом, кредитование юридических лиц, широкая благотворительная деятельность и крупные социальные проекты [2].

На сегодняшний день банковская группа АО «Альфа-Банк» сохраняет позицию крупнейшего российского частного банка по размеру совокупного капитала, кредитному портфелю и средствам клиентов. Полное фирменное наименование банка – Акционерное общество "Альфа-Банк". Головной офис расположен по адресу: г. Москва, ул. Каланчевская, д. 27 (юридический адрес). Уставный капитал составляет 59 587 623 000 рублей, что является более высоким значением, чем минимальное. Банк имеет 7 филиалов, каждый из которых расположен на территории Российской Федерации, а именно Новосибирский, Санкт-Петербургский, Ставропольский, Хабаровский, Ростовский, Нижегородский, Екатеринбургский филиалы, а также 1005 дополнительных офисов. В таблице 1.1 представлены основные реквизиты банка.

Таблица 1.1 – Реквизиты АО «Альфа-Банк» [3]

Название	Реквизиты
Основной государственный регистрационный номер (ОГРН)	1027700067328
Общероссийский классификатор предприятий и организаций (ОКПО)	09610444
Идентификационный номер налогоплательщика (ИНН)	7728168971
Код причины постановки на учет (КПП)	770801001
Банковский идентификационный код (БИК)	044525593
Общероссийский классификатор видов экономической деятельности (ОКВЭД)	64.19 – Денежное посредничество прочее
Общероссийский классификатор организационно-правовых форм (ОКОПФ)	12267 – Непубличное акционерное общество
Общероссийский классификатор форм собственности (ОКФС)	16 – Частная собственность

Организационно правовая форма (ОПФ) – непубличное акционерное общество. К особенностям данной ОПФ можно отнести [4]:

- ограниченное количество членов общества (число не должно превышать 50 человек);
- капитал могут составлять деньги, ценные бумаги, имущество;
- закрытый характер распределения акций;
- нет указания на публичность общества в уставном документе;
- введено ограничение на уставной капитал – не менее 10000 рублей;
- акции не могут быть размещены на биржах.



Основным видом деятельности является денежное посредничество прочее (64.19), специальный налоговый режим не применяется (АО «Альфа-Банк» находится на ОСНО – общей системе налогообложения).

АО «Альфа-Банк» является универсальным банком, осуществляющим все основные виды банковских операций, представленных на рынке финансовых услуг, включая обслуживание частных и корпоративных клиентов, инвестиционный банковский бизнес, торговое финансирование и управление активами. Банк осуществляет деятельность во всех секторах российского финансового рынка, включая межбанковские, корпоративные и розничные кредиты и депозиты, валютнообменные операции и биржевые операции с долговыми и долевыми ценными бумагами. Кроме этого, Банк предоставляет своим клиентам полный спектр банковских услуг в российских рублях и иностранных валютах. Сегодня Банк продолжает свое развитие как универсальный банк по основным направлениям: корпоративный и инвестиционный бизнес, малый и средний бизнес, торговое и структурное финансирование, лизинг и факторинг, розничный бизнес (включая кредиты наличными и кредитные карты, ипотечное кредитование, накопительные счета и депозиты, дистанционные каналы обслуживания) [5].

Организационная структура представлена следующим образом. В Альфа-Банке существует три основных органа корпоративного управления [6]:

- Общее собрание акционеров;
- Совет директоров;
- Правление.

Общее собрание акционеров является высшим органом управления банка. Общее собрание акционеров принимает решения в соответствии с компетенцией, установленной законом, по основополагающим вопросам, относящимся к деятельности банка, таким как внесение изменений и дополнений в Устав банка, выпуск новых акций, определение количественного состава и избрание Совета директоров, утверждение внешних аудиторов и распределение прибыли.

Общее руководство деятельностью банка, за исключением решения вопросов, отнесенных к компетенции Общего собрания акционеров, осуществляет Совет директоров. Совет директоров исполняет надзорные функции и определяет стратегию банка.

Руководство текущей деятельностью банка, за исключением решения вопросов, отнесенных к компетенции Общего собрания акционеров и/или Совета директоров, осуществляется единоличным исполнительным органом банка – Председателем Правления и коллегиальным исполнительным органом банка – Правлением. Правление отвечает за оперативный контроль над деятельностью банка.

Из отраслевых особенностей деятельности следует отметить следующие аспекты:

- главная суть экономической деятельности заключается в привлечении и размещении средств банком на выгодных для него условиях, в следствии чего образуется прибыль;

- ведение бухгалтерского учёта в банке отличается от ведения отчетности в других видах деятельности. Активы и пассивы должны соответствовать друг другу не только по суммам, но и по срокам, причем на ежедневной основе;

- банковская система напрямую подлежит регулированию со стороны государства в лице Центрального банка. Решения данной структуры напрямую определяет финансовый результат организации.

Таким образом, можно сказать о том, что Альфа-Банк уверенно удерживает высокие позиции на рынке розничного кредитования, с каждым годом увеличивая занимаемую долю рынка, это подтверждает надёжность и доверие партнёров банка. Также, следует отметить, что Банк предлагает огромный спектр банковских продуктов и услуг, приемлемые условия обслуживания клиентов по тем или иным операциям. Банк не стоит на месте и с каждым днем увеличивает свою клиентскую базу.

## 2 Анализ результатов хозяйственной деятельности АО «Альфа-Банк»

Анализ баланса банка позволяет определить состояние ликвидности, доходности, а также степени риска при проведении отдельных банковских операций. При помощи данного анализа можно выявить источники собственных и привлеченных средств, а также структуру их размещения за определенный период времени. Проведем анализ структуры и динамики актива баланса АО «Альфа-Банк» на основании аналитической таблицы 2.1.

Таблица 2.1 – Анализ структуры и динамики актива баланса АО «Альфа-Банк» за 2021-2022 гг.

В тысячах рублей

I. Активы	2021		2022		Абсолютное изменение	Темп роста, %
	Абсолютное значение	Удельный вес, %	Абсолютное значение	Удельный вес, %	Гр.4-Гр.2	Гр.4/Гр.2
1	2	3	4	5	6	7
Денежные средства	125 607 313	2,29	104 494 531	1,84	-21 112 782	83,19
Средства кредитной организации в ЦБ РФ	294 602 681	5,36	584 970 076	10,29	290 367 395	198,56
Обязательные резервы	39 062 802	0,71	6 940 024	0,12	-32 122 778	17,77
Средства в кредитных организациях	225 297 634	4,10	84 256 841	1,48	-141 040 793	37,40
Финансовые активы, оцениваемые по справедливой стоимости через прибыль или убыток	186 402 999	3,39	134 708 508	2,37	-51 694 491	72,27
Чистая ссудная задолженность	4 112 472 109	74,87	4 135 467 126	72,72	22 995 017	100,56
Чистые вложения в финансовые активы	265 890 235	4,84	308 398 639	5,42	42 508 404	115,99

Продолжение таблицы 2.1

I. Активы	2021		2022		Абсолютное изменение Гр.4-Гр.2	Темп роста, % Гр.4/Гр.2
	Абсолютное значение	Удельный вес, %	Абсолютное значение	Удельный вес, %		
1	2	3	4	5	6	7
Чистые вложения в ценные бумаги и иные финансовые активы	156 154 016	2,84	207 383 949	3,65	51 229 933	132,81
Требования по текущему налогу на прибыль	4 370 316	0,08	5 326 670	0,09	956 354	121,88
Отложенный налоговый актив	13 622 530	0,25	27 352 045	0,48	13 729 515	200,79
Основные средства, активы в форме права пользования и НМА	69 006 258	1,26	87 155 212	1,53	18 148 954	126,30
Долгосрочные активы, предназначенные для продажи	199 710	0,004	126 734	0,002	-72 976	63,46
Всего активов	5 492 688 603	100	5 686 580 355	100	193 891 752	103,53

В таблице 2.1 отражено изменение активов, по её данным видно, что в 2022 году суммы по большинству показателей увеличились, что способствовало увеличению имущества (совокупных активов) банка на 193 891 752 тыс. руб. или на 3,53 процента, которые составили на конец 2022 года 5 686 580 355 тыс. руб.

Проанализировав активы баланса АО «Альфа-Банк», можно сделать вывод, что наибольший удельный вес, причем со значительным отрывом от остальных показателей, занимает чистая ссудная задолженность, которая в 2022 году составила 4 135 467 126 тыс. руб. По сравнению с 2021 годом в 2022 году чистая ссудная задолженность увеличилась на 22 995 017 тыс. руб. Доля ссудной задолженности в структуре активов баланса наоборот уменьшается. Если в 2021 году чистая ссудная задолженность составляла 74,87 процента от общей суммы

активов, то в 2022 году ее доля в структуре составила 72,72 процентов. Наименьшую долю в структуре активов баланса занимают долгосрочные активы, предназначенные для продажи, удельный вес которых в 2022 году составил всего 0,002 процента.

Денежные средства банка за анализируемый период уменьшились. Если в 2021 году денежные средства составляли 125 607 313 тыс. руб. и занимали 2,29 процента структуры актива, то уже к концу 2022 года этот показатель составил 104 494 531 тыс. руб. и в структуре активов занял 1,84 процента. Снижение этого показателя отрицательно влияет на финансовую деятельность банка, а точнее на такой показатель, как ликвидность. Это означает, что банк имеет недостаточно средств для погашения текущих и краткосрочных обязательств, а это, в свою очередь, отрицательно характеризует предприятие с точки зрения его кредитоспособности и платежеспособности.

Подводя итог, стоит отметить, что в 2022 году увеличение имущества АО «Альфа-Банк» произошло в основном из-за увеличения средств кредитной организации в ЦБ РФ на 290 367 395 тыс. руб. или 98,56 процента. Стоит отметить, что увеличение активов положительно характеризует финансово-кредитную деятельность банка, поскольку это свидетельствует о его дальнейшем развитии.

В таблице 2.2 проведем анализ пассивов АО «Альфа-Банк» и представим основные показатели, характеризующие источники формирования имущества.

Таблица 2.2 – Анализ структуры и динамики пассива баланса АО «Альфа-Банк» за 2021-2022 гг.

В тысячах рублей

II. Пассивы	2021		2022		Абсолютное изменение Гр.4-Гр.2	Темп роста, % Гр.4/Гр.2
	Абсолютное значение	Удельный вес, %	Абсолютное значение	Удельный вес, %		
1	2	3	4	5	6	7
Кредиты, депозиты и прочие средства ЦБ РФ	7 970 648	0,17	16 852 876	0,33	8 882 228	211,44

## Продолжение таблицы 2.2

II. Пассивы	2021		2022		Абсолютное изменение Гр.4-Гр.2	Темп роста, % Гр.4/Гр.2
	Абсолютное значение	Удельный вес, %	Абсолютное значение	Удельный вес, %		
1	2	3	4	5	6	7
Средства клиентов, не являющихся кредитными организациями	4 525 872 435	93,79	4 817 152 442	93,83	291 280 007	106,44
Средства кредитных организаций	79 675 679	1,65	122 034 537	2,38	42 358 858	153,16
Финансовые обязательства, оцениваемые по справедливой стоимости через прибыль или убыток	43 961 537	0,91	10 903 393	0,21	-33 058 144	24,80
Выпущенные долговые ценные бумаги	147 795 373	3,06	164 019 557	3,19	16 224 184	110,98
Обязательства по текущему налогу на прибыль	648 615	0,01	999 225	0,02	350 610	154,06
Отложенные налоговые обязательства	19 854 394	0,41	2 085 022	0,04	-17 769 372	10,50
Всего обязательств	4 825 778 681	100	5 134 047 052	100	308 268 371	106,39

Из таблицы 2.2 видно, что пассив баланса АО «Альфа-Банк» в 2022 году увеличился на 308 268 371 тыс. руб. или на 6,39 процента, и на конец 2022 года составил 5 134 047 052 тыс. руб.

В 2021-2022 гг. наибольшую долю во всем объеме пассивов составляют средства клиентов, не являющихся кредитными организациями - 93,79 и 93,83 процента соответственно. Из этого можно сделать вывод, что банк активно привлекает средства населения и не кредитных организаций. Такая деятельность для банка является одной из приоритетных. Наименьшую долю в структуре пассивов в 2021 году занимают обязательства по текущему налогу на прибыль, удельный вес которых составил 0,01 процента, увеличившись в 2022 году и составив 0,02 процента.

Средства кредитных организаций (межбанковские кредиты) в 2022 году показали стремительное увеличение на 42 358 858 тыс. руб. или на 53,16 процента. Это хороший показатель, однако предоставление межбанковских кредитов сопряжено с повышенными рисками, такими как нестабильность валютных курсов, инфляцию, ухудшение финансового состояния других банков и прочее.

Стоит отметить, что в 2022 году увеличение совокупных обязательств АО «Альфа-Банк» произошло в основном из-за увеличения средств клиентов, не являющихся кредитными организациями на 291 280 007 тыс. руб. или 6,44 процента, что обусловлено большей долей в части пассива баланса. Темп роста совокупных обязательств составил 106,39 процента по отношению 2022 к 2021 гг. Это заслуживает положительной оценки, так как говорит о росте потенциала Банка.

В таблице 2.3 проанализируем структуру и динамику источников собственных средств АО «Альфа-Банк».

Таблица 2.3 – Анализ структуры и динамики источников собственных средств АО «Альфа-Банк» за 2021-2022 гг.

В тысячах рублей

III. Источники собственных средств	2021		2022		Абсолютное изменение Гр.4-Гр.2	Темп роста, % Гр.4/Гр.2
	Абсолютное значение	Удельный вес, %	Абсолютное значение	Удельный вес, %		
1	2	3	4	5	6	7
Средства акционеров (участников)	59 587 623	8,65	59 587 623	10,46	0	100
Эмиссионный доход	1 810 961	0,26	1 810 961	0,32	0	100
Резервный фонд	2 979 381	0,43	2 979 381	0,52	0	100
Переоценка по справедливой стоимости финансовых активов, оцениваемых по справедливой стоимости через прочий совокупный доход	5 260 496	0,76	3 967 617	0,70	-1 292 879	75,42

## Продолжение таблицы 2.3

III. Источники собственных средств	2021		2022		Абсолютное изменение Гр.4-Гр.2	Темп роста, % Гр.4/Гр.2
	Абсолютное значение	Удельный вес, %	Абсолютное значение	Удельный вес, %		
1	2	3	4	5	6	7
Переоценка основных средств, активов в форме права пользования и нематериальных активов, уменьшенная на отложенное налоговое обязательство	4 689 506	0,68	4 372 470	0,77	-317 036	93,24
Изменение справедливой стоимости финансового обязательства, обусловленное изменением кредитного риска	0	0,00	-38 932	-0,01	-38 932	—
Неиспользованная прибыль (убыток)	614 769 566	89,21	496 838 073	87,24	-117 931 493	80,82
Всего источников собственных средств	689 097 533	100	569 517 193	100	-119 580 340	82,65

В обоих анализируемых периодах наибольший удельный вес в структуре собственных средств занимает неиспользованная прибыль (убыток), и составляет в 2021 году 89,21 процент, а в 2022 году произошло уменьшение данного показателя и его удельный вес составил 87, 24 процента. Такие показатели, как средства акционеров, сумма эмиссионного дохода и резервный фонд на протяжении всего периода остаются на одном уровне, но их удельный вес меняется в структуре собственного капитала в положительную сторону, в 2022 году увеличившись на 1,81, 0,06 и 0,09 процентов соответственно.

Общая сумма источников собственных средств банка в 2022 году уменьшилась на 119 580 340 тыс. руб. или на 17,35 процента в сравнении с 2021 годом. На это повлияло в большинстве своём уменьшение на 117 931 493 тыс. руб. или на 19,18 процента такой статьи как неиспользованная прибыль (убыток) за отчетный период.



Таким образом, АО «Альфа-Банк» имеет собственные средства для покрытия собственных затрат, однако их величина стремительно сокращается. Стоит отметить, что уменьшение нераспределенной прибыли негативно характеризует деятельность банка, поскольку это может говорить о снижении деловой активности компании.

Отчет о финансовых результатах на основе данных о доходах и расходах показывает, насколько банк приблизился к цели в виде получения прибыли. Проведем анализ финансовых результатов деятельности банка АО «Альфа-Банк» за период 2021 - 2022 годов, и рассмотрим результаты в таблице 2.4.

Таблица 2.4 – Анализ финансовых результатов АО «Альфа-Банк» за 2021-2022 гг.

В тысячах рублей

Наименование статей	2021	2022	Абсолютное изменение	Темп роста, %
	Абсолютное значение		Гр.3-Гр.2	Гр.3/Гр.2
1	2	3	4	5
Процентные доходы всего	307 494 096	470 122 399	162 628 303	152,89
Процентные расходы всего	131 720 875	258 392 871	126 671 996	196,17
Чистые процентные доходы	175 773 221	211 729 528	35 956 307	120,46
Изменение резерва на возможные потери и оценочного резерва под ожидаемые кредитные убытки по ссудам, ссудной и приравненной к ней задолженности, средствам, размещённым на корреспондентских счетах, а также начисленным процентным доходам, всего	-33 349 126	-167 400 118	-134 050 992	501,96
Чистые процентные доходы после создания резерва на возможные потери	142 424 095	44 329 410	-98 094 685	31,12
Чистые доходы от операций с финансовыми активами, оцениваемыми по справедливой стоимости через прибыль или убыток	27 363 276	-27 762 462	-55 125 738	-101,46
Чистые доходы от операций с ценными бумагами, оцениваемыми по справедливой стоимости через прочий совокупный доход	818 238	-482 641	-1 300 879	-58,99
Чистые доходы от операций с ценными бумагами, оцениваемыми по амортизационной стоимости	12 220	-4 045 547	-4 057 767	—
Чистые доходы от операций с драгоценными металлами	97 394	190 936	93 542	196,04
Комиссионные доходы	193 587 739	202 802 131	9 214 392	104,76
Комиссионные расходы	42 100 619	42 043 938	-56 681	99,87

## Продолжение таблицы 2.4

Наименование статей	2021	2022	Абсолютное изменение	Темп роста, %
	Абсолютное значение		Гр.3-Гр.2	Гр.3/Гр.2
1	2	3	4	5
Изменение резерва на возможные потери и оценочного резерва под ожидаемые кредитные убытки по ценным бумагам, оцениваемым по амортизационной стоимости	748	-4 245 622	-4 246 370	—
Изменение резерва по прочим потерям	-7 542 055	-30 882 821	-23 340 766	409,47
Прочие операционные доходы	16 459 759	38 493 055	22 033 296	233,86
Чистые доходы (расходы)	328 218 645	64 895 081	-263 323 564	19,77
Операционные расходы	157 502 572	209 277 310	51 774 738	132,87
Прибыль (убыток) до налогообложения	170 716 073	-144 382 229	-315 098 302	-84,57
Возмещение (расход) по налогу на прибыль	34 085 622	-27 309 227	-61 394 849	-80,12
Прибыль (убыток) от продолжающейся деятельности	136 630 451	-117 073 002	-253 703 453	-85,69
Прибыль (убыток) за отчетный период	136 630 451	-117 073 002	-253 703 453	-85,69

Исходя из результатов расчетов можно сделать следующие выводы: процентные доходы выросли к концу 2022 года на 52,89 процента по сравнению с 2021 годом. Процентные доходы банка в основном формируют проценты от ссуд, предоставленных клиентам, не являющимся кредитными организациями, величина которых в 2022 году по сравнению с 2021 годом увеличилась на 144 244 514 тыс. руб. или 53,08 процента.

В целом, в 2022 году процентные расходы АО «Альфа-Банк» увеличились на 96,17 процента или на 126 671 996 тыс. руб. по сравнению с предыдущим годом, при этом рост наблюдается в течение исследуемого периода в основном за счет увеличения процентных расходов по привлеченным средствам клиентов, не являющихся кредитными организациями, на конец 2022 года они составили 238 259 926 тыс. руб., при этом увеличившись на 110,39 процентов, то есть в 2 раза.

Чистые процентные доходы в итоге выросли на 20,46 процента к концу 2022 года за счет того, что больший рост показали процентные доходы, нежели процентные расходы. Также следует отметить, что по таким показателям, как операции с финансовыми активами, ценными бумагами и различным резервам

на возможные потери в 2022 году банк получил убытки, что в конечном итоге привело к получению убытка за отчетный период.

В итоге за исследуемый период АО «Альфа-Банк» не смог увеличить прибыль за отчетный период и получил убыток в размере 117 073 002 тыс. руб. Общая картина финансовых результатов на 2022 год отрицательна и, следует отметить, что наблюдается тенденция к экономическому спаду банка за счет ухудшения показателей. Таким образом, АО «Альфа-Банк» на данном этапе не достиг главной цели банка – получение прибыли.

Проведем оценку качества, ликвидности активов банка АО «Альфа-Банк» и анализ уровня рентабельности, так как рентабельность является показателем, который комплексно отражает степень эффективности использования материальных, трудовых и денежных ресурсов, за 2021-2022 гг. в таблице 2.5.

Таблица 2.5 – Анализ показателей ликвидности и рентабельности АО «Альфа-Банк» за 2021-2022 гг.

Показатели	2021	2022	Абсолютное изменение
Общая рентабельность, %	41,63%	—	—
Рентабельность активов, %	2,68%	—	—
Рентабельность собственного капитала, %	19,60%	—	—
Коэффициент общей ликвидности	1,14	1,11	-0,03
Коэффициент быстрой ликвидности	0,14	0,16	0,02

Из таблицы 2.5 видно, что в 2021 году каждый из показателей рентабельности имеет достаточно высокие значения, а также попадает в норматив. То есть была хорошая отдача от использования всех активов компании, вложенный в дело капитал был использован эффективно. Таким образом, можно сказать, что в 2021 году АО «Альфа-Банк» проводил рентабельную деятельность, принося прибыль. В 2022 году, однако, ни один показатель рентабельности рассчитать невозможно, т.к. банк на конец периода получил убыток, а получение рентабельности с отрицательными значениями невозможно.

Проанализируем коэффициенты ликвидности. На конец 2022 года наблюдается незначительное снижение коэффициента общей ликвидности на 0,03 процента, на это изменение повлиял убыток от основной деятельности, однако проведя анализ активов, можно сказать, что банк выполняет все свои обязательства за счет своих активов. Коэффициент быстрой ликвидности показывает, насколько возможно погашение текущих обязательств при наступлении кризиса. Нормативным значением является диапазон от 0,8 – 1. Как мы видим, в течении 2-х лет показатель не входит в норму, что характеризует отсутствие способности компании погашать свои краткосрочные обязательства за счет продажи ликвидных активов.

По результатам проведённого краткого анализа результатов хозяйственной деятельности АО «Альфа-Банк» можно сделать вывод о том, что в связи с началом СВО на Украине, и в последующем наложенных на банк санкций, он смог сохранить свою устойчивость, нарастить свои активы и объемы кредитования, но по итогам 2022 года Альфа-Банк получил рекордный и первый с 2009 года убыток — 117 миллиардов рублей. Однако за 1 квартал 2023 чистая прибыль банка по стандартам РСБУ составила 27 миллиардов рублей. Прибыль показали все бизнес-направления банка, включая розничный, малый, средний бизнес, а также крупный корпоративный бизнес. Следует отметить, что положительная динамика обеспечена ростом объемов бизнеса, а также возвращением к привычному уровню отчислений в резервы после их доформирования в 2022 году. То есть несмотря на все трудности 2022 года банк стремится вернуть себе прежние показатели и позиции, и по итогу этого года получить прибыль [7].

## Заключение

Учебная практика по получению профессиональных первичных умений и навыков была пройдена в дополнительном офисе АО «Альфа-Банк» г. Владивостока с 3 по 15 июля 2023 года.

В ходе практики была собрана и проанализирована информация, связанная с экономическо-социальной деятельностью кредитной организации. В первой главе отчета представлена основная информация об АО «Альфа-Банк», собранная с помощью современных технических средств и информационных технологий. Проведена работа с нормативно-правовыми документами. Во второй главе обработаны основные экономические показатели, проведен их анализ с помощью методик экономического анализа и сделан вывод об эффективности деятельности организации. В конце срока практики сформированы знания о практической деятельности организации, то есть цель практики была достигнута, а также были выполнены все необходимые задачи. Приобретенные практические навыки ценны для дальнейшего обучения и работы по специальности.

Также стоит отметить, что анализ хозяйственной деятельности показал, что в целом за анализируемый период банк устойчиво развивался, наращивал активы и объёмы кредитования, что говорит о росте потенциала банка. Но по итогу 2022 года, впервые за долгое время, деятельность банка потерпела большие убытки, на это повлияли санкции США, ЕС и Великобритании, отрицательная валютная переоценка, а также заморозка части активов в иностранной валюте. Это показывает, что в условиях нестабильной среды и кризисов, банк не смог также успешно продолжать работать, но ему удалось быстро перестроить работу, запустить несколько креативных антикризисных решений, сократить расходы без увольнения людей, что привело к удачному выходу из кризиса, и, как следствие, получение прибыли за 1 квартал 2023 года.

На сегодняшний день, несмотря на все трудности 2022 года, АО «Альфа-Банк» продолжает стремительно развиваться.

## СПИСОК ИСПОЛЬЗОВАННЫХ ИСТОЧНИКОВ

- 1 Альфа-Банк – Текст: электронный // Википедия: [сайт] – 2023 – URL: <https://ru.wikipedia.org/wiki/Альфа-банк#:~:text=Альфа-банк%20—%20крупнейший%20частный%20банк,бизнеса%20достигло%201%С4%20млн.> (дата обращения 03.07.23)
- 2 История появления и развития Альфа-Банка – Текст: электронный // AlfaBankPro: [сайт] – 2023 – URL: <https://alfabankpro.ru/istoriya-banka/> (дата обращения 03.07.23)
- 3 Реквизиты – Текст: электронный // АО «АЛЬФА-БАНК»: [сайт] – 2023 – URL: <https://alfabank.ru/essential/> (дата обращения 03.07.23)
- 4 Публичные и непубличные общества – Текст: электронный // Мой Источник Права: [сайт] – 2023 – URL: <https://advokat-malov.ru/yur-lica/publichnye-i-nepublichnye-obshhestva.html> (дата обращения 03.07.23)
- 5 Информация о принимаемых рисках, процедурах их оценки, управления рисками и капиталом – Текст: электронный // АО «АЛЬФА-БАНК»: [сайт] – 2020 – URL: [https://alfabank.st/media/about/annual\\_report/riskinfo/INRBG\\_01072020.pdf](https://alfabank.st/media/about/annual_report/riskinfo/INRBG_01072020.pdf) (дата обращения 03.07.23)
- 6 Структура корпоративного управления – Текст: электронный // АО «АЛЬФА-БАНК»: [сайт] – 2023 – URL: [https://alfabank.ru/about/corporate\\_governance/structure/](https://alfabank.ru/about/corporate_governance/structure/) (дата обращения 03.07.23)
- 7 Раскрытие информации – Текст: электронный // АО «АЛЬФА-БАНК»: [сайт] – 2023 – URL: <https://alfabank.ru/news/t/release/alfa-bank-poluchil-27-mlrd-rublei-chistoi-pribili-po-rsbu-za-1-kvartal-2023-goda/> (дата обращения 03.07.23)

## Приложение А. Бухгалтерский баланс за 2022 год

Банковская отчетность

Код территории по ОКАТО	Код кредитной организации (филиала)	
	по ОКПО	регистрационный номер (порядковый номер)
45	09610444	1326

### БУХГАЛТЕРСКИЙ БАЛАНС (публикуемая форма) на 01.01.2023

Полное или сокращенное фирменное наименование кредитной организации: **АКЦИОНЕРНОЕ ОБЩЕСТВО АЛЬФА-БАНК/ АО АЛЬФА-БАНК**  
 Адрес (место нахождения) кредитной организации: **107078 Москва, Каланчевская 27**

Код формы по ОКУД 0409806  
Квартальная (Годовая)

Номер строки	Наименование статьи	Номер пояснения	Данные за отчетный период, тыс. руб.	Данные за предыдущий отчетный год, тыс. руб.
1	2	3	4	5
<b>I. АКТИВЫ</b>				
1	Денежные средства	X	104,494,531	125,607,313
2	Средства кредитной организации в Центральном банке Российской Федерации	X	584,970,076	294,602,681
2.1	Обязательные резервы	X	6,940,024	39,062,802
3	Средства в кредитных организациях	X	84,256,841	225,297,634
4	Финансовые активы, оцениваемые по справедливой стоимости через прибыль или убыток	X	134,708,508	186,402,999
4a	Производные финансовые инструменты для целей хеджирования	X	X	X
5	Чистая ссудная задолженность, оцениваемая по амортизированной стоимости	X	4,135,467,126	4,112,472,109
6	Чистые вложения в финансовые активы, оцениваемые по справедливой стоимости через прочий совокупный доход	X	308,398,639	265,890,235
7	Чистые вложения в ценные бумаги и иные финансовые активы, оцениваемые по амортизированной стоимости (кроме ссудной задолженности)	X	207,383,949	156,154,016
8	Инвестиции в дочерние и зависимые организации	X	X	X
9	Требования по текущему налогу на прибыль	X	5,326,670	4,370,316
10	Отложенный налоговый актив	X	27,352,045	13,622,530
11	Основные средства, активы в форме права пользования и нематериальные активы	X	87,155,212	69,006,258
12	Долгосрочные активы, предназначенные для продажи	X	126,734	199,710
13	Прочие активы	X	X	X
14	<b>Всего активов</b>	<b>X</b>	<b>5,818,046,073</b>	<b>5,616,931,885</b>
<b>II. ПАССИВЫ</b>				
15	Кредиты, депозиты и прочие средства Центрального банка Российской Федерации	X	16,852,876	7,970,648
16	Средства клиентов, оцениваемые по амортизированной стоимости	X	4,939,186,979	4,605,548,114
16.1	средства кредитных организаций	X	122,034,537	79,675,679
16.2	средства клиентов, не являющихся кредитными организациями	X	4,817,152,442	4,525,872,435
16.2.1	вклады (средства) физических лиц, в том числе индивидуальных предпринимателей	X	2,165,906,421	2,025,431,126
17	Финансовые обязательства, оцениваемые по справедливой стоимости через прибыль или убыток	X	10,903,393	43,961,537
17.1	вклады (средства) физических лиц, в том числе индивидуальных предпринимателей	X	0	0
17a	Производные финансовые инструменты для целей хеджирования	X	X	X
18	Выпущенные долговые ценные бумаги	X	164,019,557	147,795,373

18.1	оцениваемые по справедливой стоимости через прибыль или убыток	X	2,430,113	0
18.2	оцениваемые по амортизированной стоимости	X	161,589,444	147,795,373
19	Обязательства по текущему налогу на прибыль	X	999,225	648,615
20	Отложенные налоговые обязательства	X	2,085,022	19,854,394
21	Прочие обязательства	X	X	X
22	Резервы на возможные потери по условным обязательствам кредитного характера, прочим возможным потерям и по операциям с резидентами офшорных зон	X	X	X
23	<b>Всего обязательств</b>	X	<b>5,248,528,880</b>	<b>4,927,834,352</b>
<b>III. ИСТОЧНИКИ СОБСТВЕННЫХ СРЕДСТВ</b>				
24	Средства акционеров (участников)	X	59,587,623	59,587,623
25	Собственные акции (доли), выкупленные у акционеров (участников)	X	X	X
26	Эмиссионный доход	X	1,810,961	1,810,961
27	Резервный фонд	X	2,979,381	2,979,381
28	Переоценка по справедливой стоимости финансовых активов, оцениваемых по справедливой стоимости через прочий совокупный доход, уменьшенная на отложенное налоговое обязательство (увеличенная на отложенный налоговый актив)	X	3,967,617	5,260,496
29	Переоценка основных средств, активов в форме права пользования и нематериальных активов, уменьшенная на отложенное налоговое обязательство	X	4,372,470	4,689,506
30	Переоценка обязательств (требований) по выплате долгосрочных вознаграждений	X	0	0
31	Переоценка инструментов хеджирования	X	X	X
32	Денежные средства безвозмездного финансирования (вклады в имущество)	X	0	0
33	Изменение справедливой стоимости финансового обязательства, обусловленное изменением кредитного риска	X	-38,932	0
34	Оценочные резервы под ожидаемые кредитные убытки	X	0	0
35	Неиспользованная прибыль (убыток)	X	496,838,073	614,769,566
36	<b>Всего источников собственных средств</b>	X	<b>569,517,193</b>	<b>689,097,533</b>
<b>IV. ВНЕБАЛАНСОВЫЕ ОБЯЗАТЕЛЬСТВА</b>				
37	Безотзывные обязательства кредитной организации	X	4,216,901,725	7,578,934,845
38	Выданные кредитной организацией гарантии и поручительства	X	408,620,067	481,316,165
39	Условные обязательства некредитного характера	X	2,733,180	710,530

  
А.Б. Соколов

Председатель Правления



  
М.И. Попова

Главный бухгалтер



# Приложение Б. Отчет о финансовых результатах за 2022 год

Банковская отчетность

Код территории по ОКАТО	Код кредитной организации (филиала)	
	по ОКПО	регистрационный номер (/порядковый номер)
45	09610444	1326

## ОТЧЕТ О ФИНАНСОВЫХ РЕЗУЛЬТАТАХ (публикуемая форма) за 2022 год

Полное или сокращенное фирменное наименование кредитной организации: АКЦИОНЕРНОЕ ОБЩЕСТВО АЛЬФА-БАНК/ АО АЛЬФА-БАНК  
Адрес (место нахождения) кредитной организации: 107078 Москва, Каланчевская 27

Код формы по ОКУД 0409807  
Квартальная (Годовая)

### РАЗДЕЛ 1. ПРИБЫЛИ И УБЫТКИ

Номер строки	Наименование статьи	Номер пояснения	Данные за отчетный период, тыс. руб.	Данные за соответствующий период прошлого года, тыс. руб.
1	2	3	4	5
1	Процентные доходы, всего, в том числе:	X	470,122,399	307,494,096
1.1	от размещения средств в кредитных организациях	X	18,770,995	10,352,697
1.2	от ссуд, предоставленных клиентам, не являющимся кредитными организациями	X	416,012,576	271,768,062
1.3	от вложений в ценные бумаги	X	35,338,828	25,373,337
2	Процентные расходы, всего, в том числе:	X	258,392,871	131,720,875
2.1	по привлеченным средствам кредитных организаций	X	9,825,320	8,769,523
2.2	по привлеченным средствам клиентов, не являющихся кредитными организациями	X	238,259,926	113,244,448
2.3	по выпущенным ценным бумагам	X	10,307,625	9,706,904
3	Чистые процентные доходы (отрицательная процентная маржа)	X	211,729,528	175,773,221
4	Изменение резерва на возможные потери и оценочного резерва под ожидаемые кредитные убытки по ссудам, ссудной и приравненной к ней задолжности, средствам, размещенным на корреспондентских счетах, а также начисленным процентным доходам, всего, в том числе:	X	-167,400,118	-33,349,126
4.1	изменение резерва на возможные потери и оценочного резерва под ожидаемые кредитные убытки по начисленным процентным доходам	X	-10,207,668	-7,232,015
5	Чистые процентные доходы (отрицательная процентная маржа) после создания резерва на возможные потери	X	44,329,410	142,424,095
6	Чистые доходы от операций с финансовыми активами, оцениваемыми по справедливой стоимости через прибыль или убыток	X	-27,762,462	27,363,276
7	Чистые доходы от операций с финансовыми обязательствами, оцениваемыми по справедливой стоимости через прибыль или убыток	X	0	0
8	Чистые доходы от операций с ценными бумагами, оцениваемыми по справедливой стоимости через прочий совокупный доход	X	-482,641	818,238
9	Чистые доходы от операций с ценными бумагами, оцениваемыми по амортизированной стоимости	X	-4,045,547	12,220
10	Чистые доходы от операций с иностранной валютой	X	X	X
11	Чистые доходы от переоценки иностранной валюты	X	X	X
12	Чистые доходы от операций с драгоценными металлами	X	190,936	97,394
13	Доходы от участия в капитале других юридических лиц	X	X	X
14	Комиссионные доходы	X	202,802,131	193,587,739
15	Комиссионные расходы	X	42,043,938	42,100,619

16	Изменение резерва на возможные потери и оценочного резерва под ожидаемые кредитные убытки по ценным бумагам, оцениваемым по справедливой стоимости через прочий совокупный доход	X	0	0
17	Изменение резерва на возможные потери и оценочного резерва под ожидаемые кредитные убытки по ценным бумагам, оцениваемым по амортизированной стоимости	X	-4,245,622	748
18	Изменение резерва по прочим потерям	X	-30,882,821	-7,542,055
19	Прочие операционные доходы	X	38,493,055	16,459,759
20	Чистые доходы (расходы)	X	64,895,081	328,218,645
21	Операционные расходы	X	209,277,310	157,502,572
22	Прибыль (убыток) до налогообложения	X	-144,382,229	170,716,073
23	Возмещение (расход) по налогу на прибыль	X	-27,309,227	34,085,622
24	Прибыль (убыток) от продолжающейся деятельности	X	-117,073,002	136,630,451
25	Прибыль (убыток) от прекращенной деятельности	X	0	0
26	<b>Прибыль (убыток) за отчетный период</b>	X	<b>-117,073,002</b>	<b>136,630,451</b>

## РАЗДЕЛ 2. ПРОЧИЙ СОВОКУПНЫЙ ДОХОД

Номер строки	Наименование статьи	Номер пояснения	Данные за отчетный период, тыс. руб.	Данные за соответствующий период прошлого года, тыс. руб.
1	2	3	4	5
1	Прибыль (убыток) за отчетный период	X	-117,073,002	136,630,451
2	Прочий совокупный доход (убыток)	X	X	X
3	Статьи, которые не переклассифицируются в прибыль или убыток, всего, в том числе:	X	-413,117	-549,660
3.1	изменение фонда переоценки основных средств и нематериальных активов	X	-413,117	-549,660
3.2	изменение фонда переоценки обязательств (требований) по пенсионному обеспечению работников по программам с установленными выплатами	X	0	0
4	Налог на прибыль, относящийся к статьям, которые не могут быть переклассифицированы в прибыль или убыток	X	-96,081	-96,476
5	Прочий совокупный доход (убыток), который не может быть переклассифицирован в прибыль или убыток, за вычетом налога на прибыль	X	-317,036	-453,184
6	Статьи, которые могут быть переклассифицированы в прибыль или убыток, всего, в том числе:	X	-1,653,303	-1,274,598
6.1	изменение фонда переоценки финансовых активов, оцениваемых по справедливой стоимости через прочий совокупный доход	X	X	X
6.2	изменение фонда переоценки финансовых обязательств, оцениваемых по справедливой стоимости через прибыль или убыток	X	X	X
6.3	изменение фонда хеджирования денежных потоков	X	X	X
7	Налог на прибыль, относящийся к статьям, которые могут быть переклассифицированы в прибыль или убыток	X	-321,492	-249,530
8	Прочий совокупный доход (убыток), который может быть переклассифицирован в прибыль или убыток, за вычетом налога на прибыль	X	-1,331,811	-1,025,068
9	Прочий совокупный доход (убыток), за вычетом налога на прибыль	X	-1,648,847	-1,478,252
10	<b>Финансовый результат за отчетный период</b>	X	<b>-118,721,849</b>	<b>135,152,199</b>

А.Б. Соколов  
Председатель Правления



М.И. Попова  
Главный бухгалтер